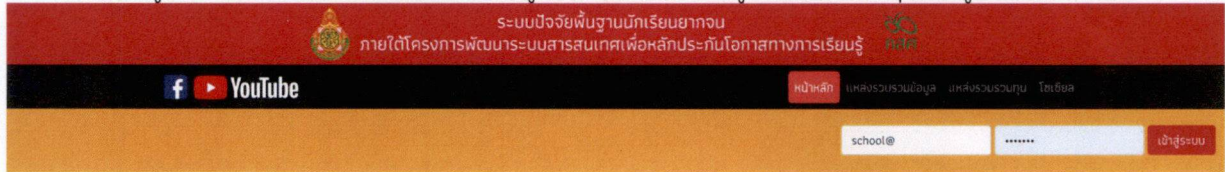


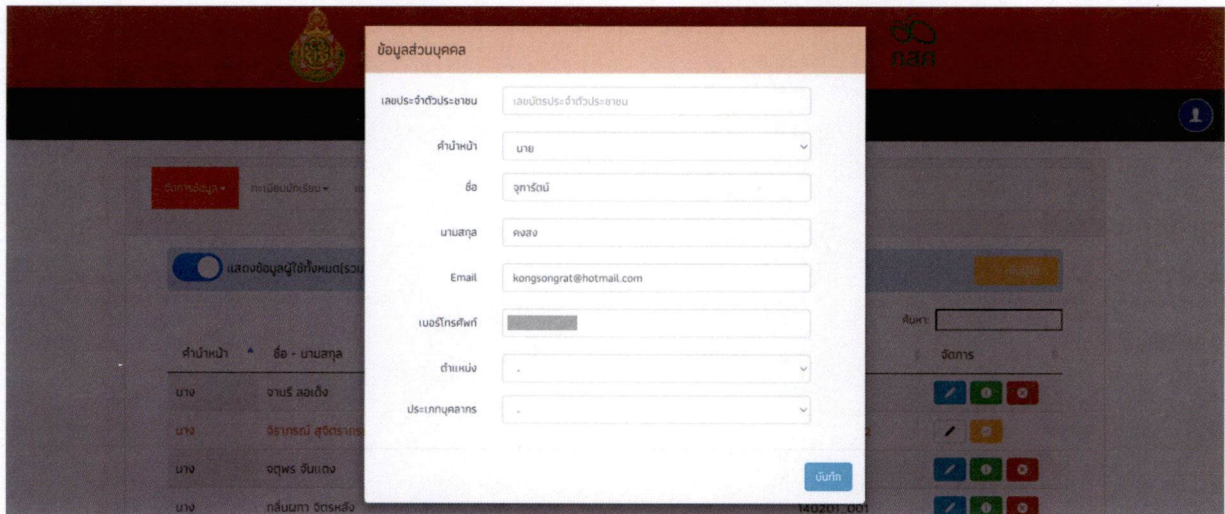
คู่มือขั้นตอนการปรับปรุงและยืนยันตัวตนสำหรับ Admin โรงเรียน

กรณีที่ ๑ สำหรับผู้ใช้ที่ยังไม่ได้อัปเดตยืนยันข้อมูล

1. ผู้ใช้ลงชื่อเข้าใช้ระบบโดยกรอก ชื่อผู้ใช้และรหัสผ่านให้ถูกต้องแล้วกดปุ่มเข้าสู่ระบบ

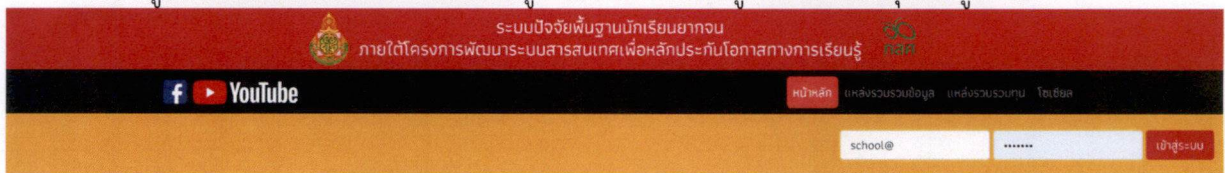


2. ระบบจะมีการแจ้งเตือน เพื่อให้ผู้ใช้กรอกข้อมูลให้ครบถ้วน เมื่อกรอกข้อมูลครบแล้วให้กดบันทึกเพื่อ บันทึกข้อมูล เป็นการอัปเดตยืนยันตัวตนเสร็จเรียบร้อย

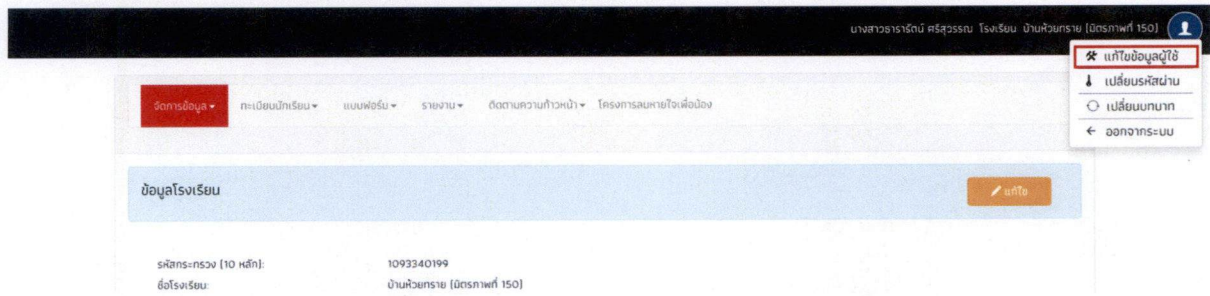


กรณีที่ ๒ ผู้ใช้ต้องการแก้ไขข้อมูล

1. ผู้ใช้ลงชื่อเข้าใช้ระบบโดยกรอก ชื่อผู้ใช้และรหัสผ่านให้ถูกต้องแล้วกดปุ่มเข้าสู่ระบบ



๒. เมื่อเข้าสู่ระบบสำเร็จ ให้ผู้ใช้กดที่เมนูโปรไฟล์ดังรูป ระบบจะแสดงเมนู กดเลือกเมนูแก้ไขข้อมูลผู้ใช้



๓. หลังจากกดเลือกเมนูแก้ไขข้อมูลผู้ใช้แล้ว ระบบจะแสดงข้อมูลต่างๆ ผู้ใช้สามารถแก้ไขข้อมูลส่วนบุคคลได้ทั้งหมด เมื่อแก้ไขข้อมูลที่ต้องการเรียบร้อยแล้ว กดปุ่มบันทึก เพื่อบันทึกข้อมูลในระบบ

