



แผนปฏิบัติการ

ประจำปีงบประมาณ พ.ศ. 2566

สำนักงานคณะกรรมการการศึกษาขั้นพื้นฐาน

สำนักนโยบายและแผนการศึกษาขั้นพื้นฐาน
สำนักงานคณะกรรมการการศึกษาขั้นพื้นฐาน
กระทรวงศึกษาธิการ

คำนำ

สำนักงานคณะกรรมการการศึกษาขั้นพื้นฐาน ได้จัดทำแผนปฏิบัติการประจำปีงบประมาณ พ.ศ. 2566 ฉบับนี้ขึ้นเพื่อให้หน่วยงานในสังกัดทุกระดับ ใช้เป็นกรอบและทิศทางเพื่อขับเคลื่อนการดำเนินงานตามภารกิจของสำนักงานคณะกรรมการการศึกษาขั้นพื้นฐาน เพื่อให้บรรลุเป้าหมายที่กำหนดไว้อย่างมีประสิทธิภาพและประสิทธิผล เชื่อมโยงสอดคล้องกับยุทธศาสตร์ชาติ แผนแม่บทภายใต้ยุทธศาสตร์ชาติ แผนพัฒนาเศรษฐกิจและสังคมแห่งชาติ แผนการศึกษาแห่งชาติ ร่างแผนปฏิบัติการของกระทรวงศึกษาธิการ แผนพัฒนาการศึกษาขั้นพื้นฐาน พ.ศ. 2566 -2570 ร่างแผนปฏิบัติการ พ.ศ. 2566 - 2570 ของสำนักงานคณะกรรมการการศึกษาขั้นพื้นฐาน นโยบายการจัดการศึกษาของกระทรวงศึกษาธิการ และนโยบายสำนักงานคณะกรรมการการศึกษาขั้นพื้นฐาน ประจำปีงบประมาณ พ.ศ. 2566 รวมทั้งนโยบายเร่งด่วน (Quick Policy) 10 เรื่องของเลขาธิการคณะกรรมการการศึกษาขั้นพื้นฐาน เพื่อใช้เป็นแนวทางในการดำเนินการ กำกับ ติดตาม ประเมินผลการดำเนินงาน โดยกำหนดกลยุทธ์ไว้ใน 4 ด้าน ได้แก่ **กลยุทธ์ที่ 1** ส่งเสริมการจัดการศึกษาให้ผู้เรียนมีความปลอดภัยจากภัยทุกรูปแบบ **กลยุทธ์ที่ 2** สร้างโอกาสและความเสมอภาคทางการศึกษาให้กับประชากรวัยเรียนทุกคน **กลยุทธ์ที่ 3** ยกระดับคุณภาพการศึกษาให้สอดคล้องกับการเปลี่ยนแปลงในศตวรรษที่ 21 **กลยุทธ์ที่ 4** เพิ่มประสิทธิภาพการบริหารจัดการศึกษา ซึ่งมีการบูรณาการ เป้าหมาย ตัวชี้วัด แนวทางการพัฒนา และแผนงาน/โครงการ ให้สอดคล้องกับกลยุทธ์ดังกล่าว

สำนักงานคณะกรรมการการศึกษาขั้นพื้นฐาน หวังเป็นอย่างยิ่งว่า ทุกหน่วยงานที่เกี่ยวข้องจะนำแผนปฏิบัติการประจำปีงบประมาณ พ.ศ. 2566 สำนักงานคณะกรรมการการศึกษาขั้นพื้นฐาน ไปใช้ประโยชน์ในการขับเคลื่อนการพัฒนาคุณภาพทางการศึกษาขั้นพื้นฐานของประเทศต่อไป

สำนักงานคณะกรรมการการศึกษาขั้นพื้นฐาน

ธันวาคม 2565

สารบัญ

	หน้า
คำนำ	
บทสรุปผู้บริหาร	1
ส่วนที่ 1 บทนำ	4
1.1 หลักการและเหตุผล	4
1.2 กฎหมายที่เกี่ยวข้อง	5
1.3 โครงสร้างการแบ่งส่วนราชการ สำนักงานคณะกรรมการการศึกษาขั้นพื้นฐาน	7
1.4 ข้อมูลพื้นฐานประจำปีงบประมาณ พ.ศ. 2566	8
1.5 ผลการประเมินการดำเนินงานของสำนักงานคณะกรรมการการศึกษาขั้นพื้นฐาน ประจำปีงบประมาณ พ.ศ. 2565	9
ส่วนที่ 2 ความสอดคล้องกับแผน 3 ระดับ	12
2.1 แผนระดับที่ 1	12
2.1.1 ยุทธศาสตร์ชาติ พ.ศ. 2561 - 2580	12
2.2 แผนระดับที่ 2 (เฉพาะที่เกี่ยวข้อง)	14
2.2.1 แผนแม่บทภายใต้ยุทธศาสตร์ชาติ (พ.ศ. 2561 - 2580)	14
2.2.2 แผนพัฒนาเศรษฐกิจและสังคมแห่งชาติ ฉบับที่ 13 (พ.ศ. 2566 - 2570)	20
2.2.3 นโยบายและแผนระดับชาติว่าด้วยความมั่นคงแห่งชาติ	26
2.3 แผนระดับที่ 3	28
2.3.1 แผนการศึกษาแห่งชาติ พ.ศ. 2560 - 2579	28
2.3.2 แผนปฏิบัติการด้านการจัดการศึกษาปฐมวัย (พ.ศ. 2563 - 2565)	28
2.3.3 ร่างแผนปฏิบัติการราชการระยะ 5 ปี (พ.ศ. 2566 - 2570) ศธ.	29
2.3.4 ร่างแผนพัฒนาการศึกษาขั้นพื้นฐาน (พ.ศ. 2566 - 2570) สพฐ.	29
2.3.5 ร่างแผนปฏิบัติการราชการระยะ 5 ปี (พ.ศ. 2566 - 2570) สพฐ.	30
2.4 นโยบายที่เกี่ยวข้อง	30
2.4.1 นโยบายรัฐบาล (พลเอก ประยุทธ์ จันทร์โอชา)	30
2.4.2 นโยบายกระทรวงศึกษาธิการ ปีงบประมาณ พ.ศ. 2566	31
2.4.3 นโยบายสำนักงานคณะกรรมการการศึกษาขั้นพื้นฐาน ปีงบประมาณ พ.ศ. 2566	34
2.4.4 นโยบายเร่งด่วน (Quick Policy) สำนักงานคณะกรรมการการศึกษาขั้นพื้นฐาน	36
ส่วนที่ 3 ความสอดคล้องกับเป้าหมายการพัฒนาที่ยั่งยืน (SDGs) แห่งสหประชาชาติ	39
เป้าหมายที่ 4 สร้างหลักประกันว่าทุกคนมีการศึกษาที่มีคุณภาพอย่างครอบคลุม และเท่าเทียม และสนับสนุนโอกาสในการเรียนรู้ตลอดชีวิต	39
ส่วนที่ 4 สารระสำคัญแผนปฏิบัติการ ประจำปีงบประมาณ พ.ศ. 2566	41
4.1 ภาพรวม	41
4.1.1 วิสัยทัศน์	41
4.1.2 พันธกิจ	41

สารบัญ (ต่อ)

	หน้า
4.1.3 ผลสัมฤทธิ์	41
4.1.4 กลยุทธ์หน่วยงาน	42
4.2 รายละเอียดแผนปฏิบัติการ	42
ส่วนที่ 5 การบริหารแผนสู่การปฏิบัติ	101
ภาคผนวก	104

บทสรุปผู้บริหาร

สำนักงานคณะกรรมการการศึกษาขั้นพื้นฐาน ได้จัดทำแผนปฏิบัติการประจำปีงบประมาณ พ.ศ. 2566 เพื่อใช้เป็นกรอบทิศทางการดำเนินงานของหน่วยงานที่เกี่ยวข้อง เพื่อให้บรรลุเป้าหมายที่กำหนดไว้ได้อย่างมีประสิทธิภาพและประสิทธิผล เชื่อมโยงสอดคล้องกับยุทธศาสตร์ชาติ แผนแม่บทภายใต้ยุทธศาสตร์ชาติ แผนพัฒนาเศรษฐกิจและสังคมแห่งชาติ แผนการศึกษาแห่งชาติ ร่างแผนปฏิบัติการของกระทรวงศึกษาธิการ แผนพัฒนาการศึกษาขั้นพื้นฐาน พ.ศ. 2566 - 2570 ร่างแผนปฏิบัติการ พ.ศ. 2566 - 2570 ของสำนักงานคณะกรรมการการศึกษาขั้นพื้นฐาน นโยบายการจัดการศึกษาของกระทรวงศึกษาธิการ และนโยบายสำนักงานคณะกรรมการการศึกษาขั้นพื้นฐาน ประจำปีงบประมาณ พ.ศ. 2566 รวมทั้งนโยบายเร่งด่วน (Quick policy) 10 เรื่องของเลขาธิการคณะกรรมการการศึกษาขั้นพื้นฐาน เพื่อใช้เป็นแนวทางในการดำเนินการ กำกับ ติดตาม ประเมินผลการดำเนินงานในช่วงเวลาดังกล่าว โดยกำหนดกลยุทธ์ไว้ใน 4 ด้าน ได้แก่ กลยุทธ์ที่ 1 ส่งเสริมการจัดการศึกษาให้ผู้เรียนมีความปลอดภัยจากภัยทุกรูปแบบ กลยุทธ์ที่ 2 สร้างโอกาสและความเสมอภาคทางการศึกษาให้กับประชากรวัยเรียนทุกคน กลยุทธ์ที่ 3 ยกระดับคุณภาพการศึกษาให้สอดคล้องกับการเปลี่ยนแปลงในศตวรรษที่ 21 กลยุทธ์ที่ 4 เพิ่มประสิทธิภาพการบริหารจัดการศึกษา ซึ่งมีการบูรณาการ เป้าหมาย ตัวชี้วัด แนวทางการพัฒนา และแผนงาน/โครงการ ให้สอดคล้องกับกลยุทธ์ดังกล่าว ในปีงบประมาณ พ.ศ. 2566

สาระสำคัญของแผนปฏิบัติการประจำปีงบประมาณ พ.ศ. 2566

วิสัยทัศน์

“สร้างคุณภาพผู้เรียน สู่มั่นคงอนาคตอย่างยั่งยืน”

(ผู้เรียนมีความรู้และสมรรถนะที่จำเป็น มีความสุข และมีเป้าหมาย ได้รับการพัฒนา อย่างมีคุณภาพ เพื่อพัฒนาตนเองได้เต็มศักยภาพ)

พันธกิจ

1. จัดการศึกษาเพื่อเสริมสร้างความมั่นคงของมนุษย์
2. พัฒนาสถานศึกษาให้มีความปลอดภัยแก่ผู้เรียน
3. ส่งเสริมความเป็นเลิศของผู้เรียนให้มีสมรรถนะตามศักยภาพ เพื่อเพิ่มขีดความสามารถในการแข่งขัน
4. พัฒนาคุณภาพผู้เรียนให้มีสมรรถนะตามหลักสูตรและทักษะที่จำเป็นในศตวรรษที่ 21
5. สร้างโอกาส ความเสมอภาค ลดความเหลื่อมล้ำ ให้ผู้เรียนทุกคนได้รับบริการทางการศึกษาอย่างทั่วถึง และเท่าเทียม
6. พัฒนาผู้บริหาร ครู และบุคลากรทางการศึกษา ให้มีความเชี่ยวชาญในการจัดการศึกษาที่ตอบสนองทิศทางการพัฒนาประเทศ
7. จัดการศึกษาเพื่อพัฒนาคุณภาพชีวิตที่เป็นมิตรกับสิ่งแวดล้อม โดยยึดหลักปรัชญาของเศรษฐกิจพอเพียง
8. พัฒนาระบบการบริหารจัดการศึกษาทุกระดับและจัดการศึกษา โดยใช้เทคโนโลยีดิจิทัล

ผลสัมฤทธิ์

1. ผู้เรียนมีภูมิคุ้มกัน พร้อมทั้งจะรับมือกับภัยคุกคามรูปแบบใหม่ทุกรูปแบบ รู้เท่าทันสื่อและเทคโนโลยี ในการดำเนินชีวิตวิถีใหม่ และชีวิตวิถีถัดไปและได้รับการศึกษาในสถานศึกษาที่มีความปลอดภัย

2. ประชาชนกลุ่มเป้าหมาย ได้รับการบริการการศึกษาขั้นพื้นฐานอย่างทั่วถึง เสมอภาค และเท่าเทียม
3. ผู้เรียนได้รับการพัฒนาทักษะความรู้ และทักษะที่จำเป็นในศตวรรษที่ 21 มีสมรรถนะที่เหมาะสมคุณลักษณะที่พึงประสงค์ตามช่วงวัย รวมถึงได้รับการส่งเสริมความเป็นเลิศเต็มตามศักยภาพ
4. หน่วยงานและสถานศึกษาได้รับการพัฒนาระบบบริหารจัดการอย่างมีประสิทธิภาพ

กลยุทธ์ในการขับเคลื่อนการดำเนินงาน 4 ด้าน ได้แก่

กลยุทธ์ที่ 1 ส่งเสริมการจัดการศึกษาให้ผู้เรียนมีความปลอดภัยจากภัยทุกรูปแบบ ประกอบด้วยเป้าหมายจำนวน 3 ข้อ ตัวชี้วัดจำนวน 4 ข้อ และแนวทางการพัฒนาจำนวน 6 ข้อ

กลยุทธ์ที่ 2 สร้างโอกาสและความเสมอภาคทางการศึกษาให้กับประชากรวัยเรียนทุกคน ประกอบด้วยเป้าหมายจำนวน 5 ข้อ ตัวชี้วัดจำนวน 4 ข้อ และแนวทางการพัฒนาจำนวน 14 ข้อ

กลยุทธ์ที่ 3 ยกระดับคุณภาพการศึกษาให้สอดคล้องกับการเปลี่ยนแปลงในศตวรรษที่ 21 ประกอบด้วยเป้าหมายจำนวน 6 ข้อ ตัวชี้วัดจำนวน 10 ข้อ และแนวทางการพัฒนาจำนวน 21 ข้อ

กลยุทธ์ที่ 4 เพิ่มประสิทธิภาพการบริหารจัดการศึกษา ประกอบด้วยเป้าหมายจำนวน 7 ข้อ ตัวชี้วัดจำนวน 6 ข้อ และแนวทางการพัฒนาจำนวน 23 ข้อ

งบประมาณสำหรับการดำเนินการตามแผนปฏิบัติการ ประจำปีงบประมาณ พ.ศ. 2566 จำนวน 252,103,791,600 บาท (สองแสนห้าหมื่นสองพันหนึ่งร้อยสามล้านเจ็ดแสนเก้าหมื่นหนึ่งพันหกร้อยบาทถ้วน)

ส่วนที่ 1

บทนำ

ส่วนที่ 1

บทนำ

แผนปฏิบัติการประจำปีงบประมาณ พ.ศ. 2566 ของสำนักงานคณะกรรมการการศึกษาขั้นพื้นฐาน มีหลักการและเหตุผล กฎหมายที่เกี่ยวข้อง โครงสร้างการแบ่งส่วนราชการ และข้อมูลพื้นฐานสำคัญ ดังต่อไปนี้

1.1 หลักการและเหตุผล

สำนักงานคณะกรรมการการศึกษาขั้นพื้นฐาน จัดตั้งขึ้นตามพระราชบัญญัติระเบียบบริหารราชการ พ.ศ. 2546 และกฎกระทรวงแบ่งส่วนราชการสำนักงานคณะกรรมการการศึกษาขั้นพื้นฐาน กระทรวงศึกษาธิการ พ.ศ. 2546 ให้เป็นหน่วยงานหลักที่มีภารกิจสำคัญในการจัดและส่งเสริมการศึกษาขั้นพื้นฐาน ตั้งแต่ระดับก่อนประถมศึกษาจนถึงมัธยมศึกษาตอนปลาย เพื่อสิทธิโอกาสในการได้รับการจัดการศึกษาที่มีคุณภาพของผู้เรียน ตามที่พระราชบัญญัติการศึกษาแห่งชาติ พ.ศ. 2542 มาตรา 10 กำหนดไว้ว่า “การจัดการศึกษาต้องจัดให้บุคคลมีสิทธิและโอกาสเสมอกันในการรับการศึกษาขั้นพื้นฐานไม่น้อยกว่าสิบสองปีที่รัฐต้องจัดให้อย่างทั่วถึงและมีคุณภาพโดยไม่เก็บค่าใช้จ่าย” และต่อมาในปี พ.ศ. 2560 รัฐธรรมนูญแห่งราชอาณาจักรไทย พุทธศักราช 2560 มาตรา 54 บัญญัติไว้ว่า “รัฐต้องดำเนินการให้เด็กทุกคนได้รับการศึกษาเป็นเวลาสิบสองปี ตั้งแต่ก่อนวัยเรียนจนจบการศึกษาภาคบังคับอย่างมีคุณภาพโดยไม่เก็บค่าใช้จ่าย” และคำสั่งหัวหน้าคณะรักษาความสงบแห่งชาติ ที่ 28/2559 เรื่องให้จัดการศึกษาขั้นพื้นฐาน 15 ปี โดยไม่เก็บค่าใช้จ่าย ได้กำหนดนิยามการศึกษาขั้นพื้นฐาน 15 ปี เป็นการศึกษาตั้งแต่ระดับก่อนประถมศึกษา (อนุบาล) (ถ้ามี) ระดับประถมศึกษา จนถึงมัธยมศึกษาปีที่ 6 หรือระดับประกาศนียบัตรวิชาชีพ (ปวช.3) หรือเทียบเท่า และให้หมายความรวมถึงการศึกษาพิเศษและการศึกษาสงเคราะห์ สำนักงานคณะกรรมการการศึกษาขั้นพื้นฐาน จึงได้จัดทำแผนและดำเนินการพัฒนาการจัดการศึกษาขั้นพื้นฐานในทิศทางดังกล่าว โดยสอดคล้องตามนโยบายและแผนระดับชาติของรัฐบาลมาอย่างต่อเนื่อง

ดังนั้น สำนักงานคณะกรรมการการศึกษาขั้นพื้นฐาน จึงได้ศึกษา วิเคราะห์ความสอดคล้องเชื่อมโยงของยุทธศาสตร์ชาติ แผนแม่บทภายใต้ยุทธศาสตร์ชาติ แผนพัฒนาเศรษฐกิจและสังคมแห่งชาติ และแผนความมั่นคง รวมถึงแผนและนโยบายต่างๆ ที่เกี่ยวข้อง เพื่อจัดทำแผนปฏิบัติการประจำปีงบประมาณ พ.ศ. 2566 ของสำนักงานคณะกรรมการการศึกษาขั้นพื้นฐาน เพื่อเป็นกรอบและทิศทางในการกำหนดแนวทางและเป้าหมายในการปฏิบัติของหน่วยงานในสังกัดสำนักงานคณะกรรมการการศึกษาขั้นพื้นฐาน ให้เป็นไปในทิศทางเดียวกันอย่างมีเอกภาพ บรรลุวิสัยทัศน์ที่กำหนดร่วมกัน โดยสำนักงานคณะกรรมการการศึกษาขั้นพื้นฐานได้จัดทำรายละเอียดแผนงาน/โครงการ/กิจกรรม ในการขับเคลื่อนแผนสู่การปฏิบัติได้อย่างมีประสิทธิภาพและประสิทธิผล มีผลลัพธ์เป็นรูปธรรม เพื่อให้สามารถเชื่อมโยงฐานข้อมูลที่อยู่ในความรับผิดชอบ รวมทั้งการรายงานผลการดำเนินงานตามยุทธศาสตร์ชาติเข้าสู่ระบบติดตามและประเมินผลแห่งชาติ (eMENSUR) ทั้งนี้ แผนปฏิบัติการประจำปีงบประมาณ พ.ศ. 2566 เริ่มตั้งแต่เดือนตุลาคม พ.ศ. 2565 ถึงเดือนกันยายน พ.ศ. 2566 ซึ่งจะครอบคลุมภาคเรียนที่ 2 ของปีการศึกษา 2565 จนถึงเดือนสุดท้ายของภาคเรียนที่ 1 ในปีการศึกษา 2566

1.2 กฎหมายที่เกี่ยวข้อง

สำนักงานคณะกรรมการการศึกษาขั้นพื้นฐาน จัดทำแผนปฏิบัติการฉบับนี้ขึ้นเพื่อตอบสนองต่อวิสัยทัศน์ พันธกิจ และเป้าประสงค์ ในการจัดการศึกษาขั้นพื้นฐานให้กับประชากรวัยเรียนทุกคน ให้ได้มีโอกาสในการเข้าถึงการบริการการศึกษาที่มีคุณภาพ ซึ่งเป็นไปตามบทบัญญัติในรัฐธรรมนูญแห่งราชอาณาจักรไทย พุทธศักราช 2560 ที่รัฐต้องดำเนินการให้เด็กทุกคนได้รับการศึกษาเป็นเวลาสิบสองปี ตั้งแต่ก่อนวัยเรียนจนจบการศึกษาภาคบังคับอย่างมีคุณภาพโดยไม่เก็บค่าใช้จ่าย รวมถึงรัฐต้องดำเนินการให้เด็กเล็กได้รับการดูแลและพัฒนาจนเข้ารับการศึกษา เพื่อพัฒนาร่างกาย จิตใจ วินัย อารมณ์ สังคม และสติปัญญาให้สมกับวัย โดยรัฐต้องส่งเสริมและสนับสนุน ให้องค์กรปกครองส่วนท้องถิ่น และภาคเอกชนเข้ามีส่วนร่วมในการดำเนินการด้วย และรัฐต้องดำเนินการให้ประชาชนได้รับการศึกษาตามความต้องการในระบบต่าง ๆ รวมทั้งส่งเสริมให้มีการเรียนรู้ตลอดชีวิต และจัดให้มีการร่วมมือกันระหว่างรัฐ องค์กรปกครองส่วนท้องถิ่น และภาคเอกชน ในการจัดการศึกษาทุกระดับ โดยรัฐมีหน้าที่ดำเนินการ กำกับ ส่งเสริม และสนับสนุนให้การจัดการศึกษาดังกล่าวมีคุณภาพและได้มาตรฐานสากล โดยที่การศึกษาทั้งปวงต้องมุ่งพัฒนาผู้เรียนให้เป็นคนดี มีวินัย ภูมิใจในชาติ สามารถเชี่ยวชาญได้ตามความถนัดของตนและมีความรับผิดชอบต่อครอบครัว ชุมชน สังคม และประเทศชาติ อีกทั้งยังสอดคล้องกับคำสั่งคณะกรรมการคุ้มครองสิทธิมนุษยชน เรื่อง การศึกษาขั้นพื้นฐาน ดำเนินการจัดการศึกษาขั้นพื้นฐาน 15 ปี (การศึกษาตั้งแต่ระดับก่อนประถมศึกษา (อนุบาล) จนถึงมัธยมศึกษาปีที่ 6 หรือระดับประกาศนียบัตรวิชาชีพ (ปวช.) 3) หรือเทียบเท่า รวมถึงการศึกษาพิเศษและการศึกษาสงเคราะห์) ให้มีมาตรฐานและคุณภาพ โดยไม่เก็บค่าใช้จ่าย เพื่อเป็นการลดความเหลื่อมล้ำ สร้างโอกาสทางการศึกษา และความเป็นธรรมในสังคม แก้ปัญหาความยากจน ตลอดจนส่งเสริมการพัฒนาทรัพยากรมนุษย์ และสอดคล้องกับความต้องการของประชาชน

นอกจากนี้ในการจัดทำแผนปฏิบัติการฉบับนี้ยังเป็นไปตาม กฎหมาย ระเบียบ ที่เกี่ยวกับการทำแผน บัญญัติไว้ในรัฐธรรมนูญแห่งราชอาณาจักรไทย พุทธศักราช 2560 ซึ่งมีบทบัญญัติเกี่ยวกับการจัดทำแผนการศึกษาแห่งชาติ การดำเนินการและตรวจสอบการดำเนินการ ให้เป็นไปตามแผนการศึกษาแห่งชาติ นอกจากนี้การจัดทำแผนปฏิบัติการต้องสอดคล้องกับยุทธศาสตร์ชาติ แผนแม่บทแผนการปฏิรูปประเทศ แผนพัฒนาเศรษฐกิจและสังคมแห่งชาติ นโยบายของคณะรัฐมนตรีที่แถลงต่อรัฐสภา และแผนอื่น ๆ ที่เกี่ยวข้อง เพื่อให้การดำเนินงานของส่วนราชการบรรลุผลตามเป้าหมาย และการบริหารงบประมาณเป็นไปอย่างมีประสิทธิภาพ ตามกรอบอำนาจหน้าที่ของส่วนราชการ ตามกฎหมายการจัดตั้งส่วนราชการ โดยในส่วนของยุทธศาสตร์ชาติด้านการพัฒนาและเสริมสร้างศักยภาพทรัพยากรมนุษย์ มีเป้าหมายเพื่อสร้างคนไทยเป็นคนดี คนเก่ง มีคุณภาพ พร้อมสำหรับวิถีชีวิตในศตวรรษที่ 21 และสังคมไทยมีสภาพแวดล้อมที่เอื้อและสนับสนุนต่อการพัฒนาคนตลอดช่วงชีวิต นอกจากนี้เพื่อเป็นการขับเคลื่อนยุทธศาสตร์ชาติให้บรรลุผลอย่างเป็นรูปธรรมจึงมีการกำหนดแผนแม่บทภายใต้ยุทธศาสตร์ชาติ เพื่อเป็นกรอบในการดำเนินการ โดยที่ในประเด็นที่ 12 การพัฒนาการเรียนรู้ มีเป้าหมายเพื่อพัฒนาคนไทยมีการศึกษาที่มีมาตรฐานสากลเพิ่มขึ้น มีทักษะที่จำเป็นของโลกศตวรรษที่ 21 สามารถแก้ปัญหาปรับตัว สื่อสาร และทำงานร่วมกับผู้อื่นได้อย่างมีประสิทธิภาพเพิ่มขึ้น มีนิสัยใฝ่เรียนรู้อย่างต่อเนื่องตลอดชีวิต และคนไทยได้รับการพัฒนาเต็มตามศักยภาพตามความถนัดและความสามารถของพหุปัญญาที่ขึ้น นอกจากนี้ในประเด็นที่ 11 การพัฒนาศักยภาพคนตลอดช่วงชีวิต มีเป้าหมายเพื่อพัฒนาคนไทยทุกช่วงวัยมีคุณภาพเพิ่มขึ้น ได้รับการพัฒนาอย่างสมดุล ทั้งด้านร่างกายสติปัญญา และคุณธรรม จริยธรรม เป็นผู้ที่มีความรู้และทักษะในศตวรรษที่ 21 รักษาเรียนรู้อย่างต่อเนื่องตลอดชีวิต

ซึ่งแผนเหล่านี้สอดคล้องกับภารกิจของสำนักงานคณะกรรมการการศึกษาขั้นพื้นฐาน เพื่อให้หน่วยงานในสังกัดนำไปเป็นกรอบในการดำเนินงานเพื่อสนับสนุนให้เกิดการบรรลุเป้าหมายของยุทธศาสตร์ชาติอย่างเป็นรูปธรรมต่อไป

1.3 โครงสร้างการแบ่งส่วนราชการ สำนักงานคณะกรรมการการศึกษาขั้นพื้นฐาน



1.4 ข้อมูลพื้นฐานประจำปีงบประมาณ พ.ศ. 2566

(1) หน่วยงาน

กอง/หน่วยงานเทียบเท่ากองในส่วนกลาง	23	สำนัก
สำนักงานเขตพื้นที่การศึกษาประถมศึกษา	183	แห่ง
สำนักงานเขตพื้นที่การศึกษามัธยมศึกษา	62	แห่ง
โรงเรียนทั้งหมด	29,449	แห่ง
- สังกัดสำนักงานเขตพื้นที่การศึกษาประถมศึกษา	26,905	แห่ง
- สังกัดสำนักงานเขตพื้นที่การศึกษามัธยมศึกษา	2,360	แห่ง
- โรงเรียนศึกษาสงเคราะห์	52	แห่ง
- โรงเรียนศึกษาพิเศษ	49	แห่ง
ศูนย์การศึกษาพิเศษ	83	แห่ง
ห้องเรียน	350,034	ห้องเรียน

(2) นักเรียน

นักเรียนทั้งหมด	6,626,068	คน
- โรงเรียนปกติ: ก่อนประถมศึกษา	846,354	คน
- โรงเรียนปกติ: ประถมศึกษา	2,998,331	คน
- โรงเรียนปกติ: มัธยมศึกษาตอนต้น	1,672,351	คน
- โรงเรียนปกติ: มัธยมศึกษาตอนปลาย	1,036,180	คน
- โรงเรียนปกติ: ประกาศนียบัตรวิชาชีพ	3,811	คน
- โรงเรียนศึกษาสงเคราะห์	32,162	คน
- โรงเรียนศึกษาพิเศษ	12,260	คน
- ศูนย์การศึกษาพิเศษ	24,619	คน
นักเรียนพิการเรียนร่วมเด็กปกติ	24,771	คน
นักเรียนด้อยโอกาสเรียนร่วมกับเด็กปกติ	3,365,441	คน
นักเรียนจบชั้น ม.3 ปีการศึกษา 2564	485,737	คน
นักเรียนจบชั้น ม.6 ปีการศึกษา 2564	286,831	คน

(3) บุคลากร

บุคลากรในโรงเรียนและสำนักงานเขตพื้นที่การศึกษา	510,645	คน
บุคลากร สพฐ.	1,102	คน

1.5 ผลการประเมินการดำเนินงานของสำนักงานคณะกรรมการการศึกษาขั้นพื้นฐาน ประจำปีงบประมาณ พ.ศ. 2565

สำนักงานคณะกรรมการการศึกษาขั้นพื้นฐาน โดยสำนักติดตามและประเมินผลการจัดการศึกษาขั้นพื้นฐาน ได้ดำเนินการติดตาม ประเมินผลการบริหารและการจัดการศึกษาขั้นพื้นฐานตามตัวชี้วัดแผนปฏิบัติราชการของสำนักงานคณะกรรมการการศึกษาขั้นพื้นฐาน ประจำปีงบประมาณ พ.ศ. 2565 โดยมีผลการดำเนินงานใน 4 กลยุทธ์ 22 ตัวชี้วัด ดังนี้

กลยุทธ์ที่ 1 การส่งเสริมการจัดการศึกษาให้ผู้เรียนมีความปลอดภัยจากทุกรูปแบบ

1. ร้อยละของผู้เรียนที่เข้าร่วมกิจกรรมที่ส่งเสริมสนับสนุนในการสร้างภูมิคุ้มกันพร้อมรับมือการเปลี่ยนแปลงและภัยคุกคามแบบใหม่ทุกรูปแบบ **ผลการดำเนินงาน ร้อยละ 97.66**
2. ร้อยละของสถานศึกษาในเขตพัฒนาพิเศษเฉพาะกิจจังหวัดชายแดนภาคใต้ได้รับการพัฒนาการจัดการศึกษาตามบริบท **ผลการดำเนินงาน ร้อยละ 100**
3. ร้อยละของครู บุคลากรทางการศึกษา ดำเนินการตามแนวทางในการจัดการภัยพิบัติและภัยคุกคามทุกรูปแบบ ให้สามารถปรับตัวต่อโรคอุบัติใหม่และโรคอุบัติซ้ำ รองรับวิถีชีวิตใหม่ (New Normal) **ผลการดำเนินงาน ร้อยละ 99.57**
4. ร้อยละของสถานศึกษาที่มีแผน/มาตรการในการจัดการภัยพิบัติภัยคุกคามทุกรูปแบบโรคอุบัติใหม่และโรคอุบัติซ้ำ รองรับวิถีชีวิตใหม่ (New Normal) **ผลการดำเนินงาน ร้อยละ 99.88**
5. ร้อยละของบุคลากรทางการศึกษา มีความรู้ ความเข้าใจเรื่องการจัดระบบความปลอดภัยต่าง ๆ สามารถนำความรู้ไปถ่ายทอดสู่โรงเรียนได้ **ผลการดำเนินงาน ร้อยละ 99.31**

กลยุทธ์ที่ 2 การสร้างโอกาสและความเสมอภาคทางการศึกษาให้กับประชากรวัยเรียนทุกคน

6. อัตราการเข้าเรียนสุทธิตะดับชั้นมัธยมศึกษาตอนต้น สังกัดสำนักงานคณะกรรมการการศึกษาขั้นพื้นฐาน **ผลการดำเนินงาน ร้อยละ 71.00**
7. จำนวนผู้เรียนที่เป็นผู้พิการ ผู้ด้อยโอกาสเข้าถึงบริการทางการศึกษา และพัฒนาสมรรถภาพหรือบริการทางการศึกษาที่เหมาะสม ตามความจำเป็น **ผลการดำเนินงาน 3,451,892 คน**
8. ร้อยละของผู้เรียนที่ได้รับเงินอุดหนุนปัจจัยพื้นฐานสำหรับนักเรียนยากจน **ผลการดำเนินงาน ร้อยละ 44.15**
9. จำนวนผู้เรียนได้รับการพัฒนาเต็มตามศักยภาพตามความถนัดและความสามารถ (วิทยาศาสตร์ คณิตศาสตร์ ทักษะศิลป์ นาฏศิลป์ ดนตรี กีฬา) **ผลการดำเนินงาน 39,045 คน**

กลยุทธ์ที่ 3 ยกระดับคุณภาพการศึกษาให้สอดคล้องกับการเปลี่ยนแปลงในศตวรรษที่ 21

10. ร้อยละของนักเรียนปฐมวัยมีคุณภาพตามหลักสูตรการศึกษาปฐมวัย **ผลการดำเนินงาน ร้อยละ 91.26**
11. ร้อยละของผู้เรียนมีคุณลักษณะอันพึงประสงค์ระดับดีขึ้นไป **ผลการดำเนินงาน ร้อยละ 96.59**
12. ร้อยละของความสำเร็จของการดำเนินโครงการพัฒนาการจัดการเรียนรู้เพื่อเสริมสร้างสมรรถนะผู้เรียนที่ตอบสนองการเปลี่ยนแปลงศตวรรษที่ 21 **ผลการดำเนินงาน ร้อยละ 99.93**
13. คะแนนเฉลี่ยผลการทดสอบทางการศึกษาระดับชาติขั้นพื้นฐาน (O-NET) **ผลการดำเนินงาน ป.6 ร้อยละ 38.88 ม.3 ร้อยละ 32.48 ม.6 ร้อยละ 33.01**

14. ร้อยละของครูสอนภาษาอังกฤษในระดับชั้นประถมศึกษา และมัธยมศึกษา ได้รับการพัฒนาและยกระดับความรู้ภาษาอังกฤษโดยใช้ระดับการพัฒนาทางด้านภาษา (CEFR) ตามเกณฑ์ที่กำหนด ผลการดำเนินงาน ร้อยละ 86.96

15. ร้อยละของสถานศึกษาที่สอนในระดับมัธยมศึกษาตอนต้น ได้รับการเตรียมความพร้อม (ด้านการอ่าน คณิตศาสตร์และวิทยาศาสตร์) ในการประเมินระดับนานาชาติตามโครงการ PISA ผลการดำเนินงาน ร้อยละ 95.59

16. ร้อยละของสถานศึกษาที่สามารถจัดการเรียนการสอนตามพหุปัญญา ผลการดำเนินงาน ร้อยละ 85.89

17. ร้อยละของนักเรียนที่ได้รับการคัดกรองเพื่อพัฒนาพหุปัญญารายบุคคล ผลการดำเนินงาน ร้อยละ 43.94

กลยุทธ์ที่ 4 เพิ่มประสิทธิภาพการบริหารจัดการศึกษา

18. ร้อยละของหน่วยงานและสถานศึกษามีระบบบริหารจัดการที่เป็นดิจิทัล ผลการดำเนินงาน ร้อยละ 98.00

19. สัดส่วนของเวลาของครูในการจัดการเรียนการสอนต่องานอื่น ๆ ที่นอกเหนือจากการจัดการเรียนการสอน ผลการดำเนินงาน อัตราส่วน 1 : 4

20. ร้อยละของสถานศึกษาในพื้นที่นวัตกรรมการศึกษา ในเขตพื้นที่ลักษณะพิเศษและเขตพัฒนาเศรษฐกิจพิเศษ ได้รับการพัฒนาประสิทธิภาพการจัดการศึกษาตามบริบทพื้นที่ ผลการดำเนินงาน ร้อยละ 100

21. ร้อยละของหน่วยงานในสังกัด สพฐ. ที่ผ่านเกณฑ์การประเมิน ITA ผลการดำเนินงาน ร้อยละ 97.13

22. ร้อยละของโครงการของหน่วยงานในสังกัดสำนักงานคณะกรรมการการศึกษาขั้นพื้นฐานที่บรรลุผลสัมฤทธิ์ตามค่าเป้าหมายยุทธศาสตร์ชาติ ผลการดำเนินงานอยู่ระหว่างดำเนินการของสำนักในส่วนกลางของ สพฐ.

ส่วนที่ 2

ความสอดคล้อง
แผน 3 ระดับ

ส่วนที่ 2

ความสอดคล้องกับแผน 3 ระดับ ตามนโยบายของคณะรัฐมนตรี เมื่อวันที่ 4 ธันวาคม 2560

สำนักงานคณะกรรมการการศึกษาขั้นพื้นฐาน ได้วิเคราะห์ความสอดคล้องของแผนในระดับต่าง ๆ ตามมติคณะรัฐมนตรี เมื่อวันที่ 4 ธันวาคม 2560 ในการแบ่งแผนออกเป็น 3 ระดับ ได้แก่

แผนระดับที่ 1 ยุทธศาสตร์ชาติ เป็นเป้าหมายการพัฒนาประเทศอย่างยั่งยืน ตามหลักธรรมาภิบาล เพื่อใช้เป็นกรอบในการจัดทำแผนต่าง ๆ ให้สอดคล้องและบูรณาการกันเพื่อให้เกิดเป็นพลังผลักดันร่วมกันไปสู่เป้าหมายดังกล่าว

แผนระดับที่ 2 หมายถึง แผนซึ่งเป็นแนวทางการขับเคลื่อนประเทศในมิติต่างๆ เพื่อบรรลุตามเป้าหมายของยุทธศาสตร์ชาติ ซึ่งประกอบไปด้วย แผนแม่บทภายใต้ยุทธศาสตร์ชาติ แผนพัฒนาเศรษฐกิจและสังคมแห่งชาติ และนโยบายและแผนระดับชาติว่าด้วยความมั่นคงแห่งชาติ เพื่อถ่ายทอดไปสู่แนวทางในการปฏิบัติในแผนระดับที่ 3

แผนระดับที่ 3 คือ แผนที่จัดทำขึ้นโดยหน่วยงานของรัฐ เพื่อถ่ายทอดเป้าหมายและประเด็นการพัฒนาของแผนระดับที่ 1 และ 2 ไปสู่การปฏิบัติ หรือจัดทำขึ้นตามพันธกรณีหรืออนุสัญญาระหว่างประเทศ ซึ่งรวมถึง แผนการศึกษาแห่งชาติ แผนปฏิบัติการด้าน... แผนปฏิบัติราชการ... แผนปฏิบัติการประจำปี

ซึ่งวิเคราะห์ความสอดคล้องของแผนทั้ง 3 ระดับที่เกี่ยวข้องกับการศึกษาขั้นพื้นฐาน ได้ดังนี้

2.1 ยุทธศาสตร์ชาติ (แผนระดับที่ 1)

2.1.1 ยุทธศาสตร์ชาติที่ 3 ด้านการพัฒนาและเสริมสร้างศักยภาพทรัพยากรมนุษย์ (หลัก)

2.1.1.1 เป้าหมาย

1. เป้าหมาย 2.1 คนไทยเป็นคนดี คนเก่ง มีคุณภาพ พร้อมสำหรับวิถีชีวิตในศตวรรษที่ 21
2. เป้าหมาย 2.2 สังคมไทยมีสภาพแวดล้อมที่เอื้อและสนับสนุนต่อการพัฒนาคนตลอดช่วงชีวิต

2.1.1.2 ประเด็นยุทธศาสตร์

1. ประเด็น 4.1 การปรับเปลี่ยนค่านิยมและวัฒนธรรม
2. ประเด็น 4.2 การพัฒนาศักยภาพคนตลอดช่วงชีวิต
3. ประเด็น 4.3 ปฏิรูปกระบวนการเรียนรู้ที่ตอบสนองต่อการเปลี่ยนแปลงในศตวรรษที่ 21
4. ประเด็น 4.4 การตระหนักถึงพหุปัญญาของมนุษย์ที่หลากหลาย

2.1.1.3 การบรรลุเป้าหมายตามยุทธศาสตร์ชาติ

สำนักงานคณะกรรมการการศึกษาขั้นพื้นฐาน มีบทบาทในการจัดและส่งเสริมการศึกษาขั้นพื้นฐาน ตั้งแต่ระดับก่อนประถมศึกษาจนถึงมัธยมศึกษาตอนปลาย ซึ่งสอดคล้องกับยุทธศาสตร์ชาติด้านการพัฒนาและเสริมสร้างทรัพยากรมนุษย์ นอกจากนี้ยังพัฒนาและเสริมสร้างศักยภาพผู้เรียนที่หลากหลายทั้งในระดับต่าง ๆ ตั้งแต่ระดับก่อนประถมศึกษา ระดับการศึกษาภาคบังคับ ระดับมัธยมศึกษาตอนปลาย ผู้เรียนพิการ ผู้เรียนด้อยโอกาส ผู้เรียนที่มีความสามารถพิเศษ มีการขับเคลื่อนการพัฒนาการศึกษา การพัฒนาหลักสูตรกระบวนการเรียนการสอน การวัดและประเมินผล การพัฒนาการเรียนการสอนภาษาต่างประเทศ และเสริมสร้างศักยภาพครู การยกระดับคุณภาพสถานศึกษาต่าง ๆ ในทุกพื้นที่ทั่วประเทศ ให้สามารถจัดการเรียนรู้ให้แก่ผู้เรียนได้เต็มตามศักยภาพ ทั้งความรู้ด้านวิชาการ ทักษะอาชีพ ทักษะชีวิต และมีคุณลักษณะที่พึงประสงค์

2.1.2 ยุทธศาสตร์ชาติที่ 4 ด้านการสร้างโอกาสและความเสมอภาคทางสังคม (รอง)

2.1.2.1 เป้าหมาย

เป้าหมาย 2.1 สร้างความเป็นธรรม และลดความเหลื่อมล้ำในทุกมิติ

2.1.2.2 ประเด็นยุทธศาสตร์

ประเด็น 4.1 การลดความเหลื่อมล้ำ สร้างความเป็นธรรมในทุกมิติ

2.1.2.3 การบรรลุเป้าหมายตามยุทธศาสตร์ชาติ

สำนักงานคณะกรรมการการศึกษาขั้นพื้นฐาน มีการสร้างความเสมอภาคทางการศึกษา ด้วยการสนับสนุนค่าใช้จ่ายในการจัดการศึกษาตั้งแต่ระดับอนุบาลจนจบการศึกษาขั้นพื้นฐาน ในรายการพื้นฐาน 5 รายการ ได้แก่ 1) ค่าจัดการเรียนการสอน 2) ค่าหนังสือเรียน 3) ค่าอุปกรณ์การเรียน 4) ค่าเครื่องแบบนักเรียน และ 5) ค่ากิจกรรมพัฒนาคุณภาพผู้เรียน ซึ่งการสนับสนุนค่าใช้จ่ายดังกล่าวเป็นการสร้างความเป็นธรรมในการเข้าถึงบริการการศึกษา สำหรับผู้มีรายได้น้อยและกลุ่มผู้ด้อยโอกาสทั่วประเทศ รวมทั้งการสร้างโอกาสและลดความเหลื่อมล้ำทางการศึกษาในระดับพื้นที่พิเศษ ได้แก่ โรงเรียนพื้นที่สูงในถิ่นทุรกันดาร โรงเรียนพื้นที่เกาะแก่ง และโรงเรียนในพื้นที่ข้างเคียงโครงการพัฒนาออยดุง อันเนื่องมาจากพระราชดำริให้ได้รับโอกาสทางการศึกษาอย่างทั่วถึงและมีคุณภาพ และการพัฒนาสื่อและเทคโนโลยีสารสนเทศเพื่อการศึกษา โดยการส่งเสริมการจัดการศึกษาด้านเทคโนโลยีทางไกลผ่านดาวเทียม (DLTV) และเทคโนโลยีทางไกลผ่านเทคโนโลยีสารสนเทศ (DLIT) เพื่อสร้างความเป็นธรรม และลดความเหลื่อมล้ำในการเข้าถึงบริการทางการศึกษาที่มีคุณภาพ

2.1.3 ยุทธศาสตร์ชาติที่ 1 ด้านความมั่นคง (รอง)

2.1.3.1 เป้าหมาย

เป้าหมาย 2.2. บ้านเมืองมีความมั่นคงในทุกมิติและทุกระดับ

2.1.3.2 ประเด็นยุทธศาสตร์

ประเด็น 4.2 การป้องกันและแก้ไขปัญหาที่มีผลกระทบต่อความมั่นคง

2.1.3.3 การบรรลุเป้าหมายตามยุทธศาสตร์ชาติ

สำนักงานคณะกรรมการการศึกษาขั้นพื้นฐานมีแผนการพัฒนาศึกษาในเขตพัฒนาพิเศษจังหวัดชายแดนภาคใต้ ให้การจัดการศึกษาพื้นที่ดังกล่าวสอดคล้องกับอัตลักษณ์วิถีชีวิต วัฒนธรรม อาชีพให้เกิดความสมานฉันท์ และรู้จักสามัคคี มีความเข้าใจซึ่งกันและกัน อยู่ร่วมกันอย่างสันติสุข มีคุณภาพตามมาตรฐานการศึกษาขั้นพื้นฐาน ผู้เรียนได้รับโอกาสทางการศึกษาขั้นพื้นฐานอย่างทั่วถึง บุคลากรทางการศึกษามีความปลอดภัยในชีวิตทรัพย์สินและมีขวัญกำลังใจในการปฏิบัติงาน และแผนการป้องกันและแก้ไขปัญหาอาชญากรรมในสถานศึกษาเพื่อสร้างภูมิคุ้มกันป้องกันยาเสพติดในกลุ่มเด็กและเยาวชนมิให้เป็นผู้เสพยาใหม่ พัฒนาระบบการระบอบติดตาม ดูแลช่วยเหลือกลุ่มเด็กและเยาวชนที่มีปัญหา ยาเสพติด สร้างและพัฒนาระบบรองรับสนับสนุนการคืนเด็กดีสู่สังคม เสริมสร้างมาตรฐานในการป้องกันและแก้ไขปัญหาในกลุ่มเป้าหมาย ซึ่งจะส่งผลให้ประเทศไทยมีความมั่นคงในระยะยาวต่อไป

2.1.4 ยุทธศาสตร์ชาติที่ 6 ด้านการปรับสมดุลและพัฒนาระบบการบริหารจัดการภาครัฐ (รอง)

2.1.4.1 เป้าหมาย

1. เป้าหมาย 2.1 ภาครัฐมีวัฒนธรรมการทำงานที่มุ่งผลสัมฤทธิ์และผลประโยชน์ส่วนรวม ตอบสนองความต้องการของประชาชนได้อย่างสะดวก รวดเร็ว โปร่งใส

2. เป้าหมาย 2.3 ภาครัฐมีความโปร่งใส ปลอดภัย จริตและประพฤติมิชอบ

2.1.4.2 ประเด็นยุทธศาสตร์

1. ประเด็น 4.1 ภาครัฐที่ยึดประชาชนเป็นศูนย์กลาง ตอบสนองความต้องการ และให้บริการอย่างสะดวกรวดเร็ว โปร่งใส
2. ประเด็น 4.2 ภาครัฐบริหารงานแบบบูรณาการโดยมียุทธศาสตร์ชาติเป็นเป้าหมายและ เชื่อมโยงการพัฒนาในทุกระดับ ทุกประเด็น ทุกภารกิจ และทุกพื้นที่
3. ประเด็น 4.6 ภาครัฐมีความโปร่งใส ปลอดภัยและประเพณีนิยม

2.1.4.3 การบรรลุเป้าหมายตามยุทธศาสตร์ชาติ

สำนักงานคณะกรรมการการศึกษาขั้นพื้นฐาน มีแผนในการบริหารจัดการศึกษา ให้มีประสิทธิภาพตามหลักธรรมาภิบาล ทันสมัย มีการนำนวัตกรรม เทคโนโลยีมาใช้ในการปฏิบัติงาน มีการพัฒนาวัตกรรมการเรียนการสอน เพื่อป้องกันและปราบปรามการทุจริตสำหรับนักเรียน พัฒนาผู้นำเยาวชนต่อต้านการทุจริต พัฒนานวัตกรรมการสร้างเครือข่ายและการมีส่วนร่วม ในการต่อต้านการทุจริตและพัฒนาผู้บริหาร ครู และบุคลากรทางการศึกษา มีการบริหารงานที่มีธรรมาภิบาล ซื่อสัตย์สุจริตและป้องกันการทุจริตทุกรูปแบบ

2.2 แผนระดับที่ 2 (เฉพาะที่เกี่ยวข้อง)

2.2.1 แผนแม่บทภายใต้ยุทธศาสตร์ชาติ

1. ประเด็นที่ 12 การพัฒนาการเรียนรู้ (หลัก)

(1.1) เป้าหมายระดับประเด็นของแผนแม่บท

เป้าหมายที่ 1 คนไทยมีการศึกษาที่มีคุณภาพตามมาตรฐานสากลเพิ่มขึ้น มีทักษะที่จำเป็น ของโลกศตวรรษที่ 21 สามารถแก้ปัญหาปรับตัว สื่อสาร และทำงานร่วมกับผู้อื่นได้อย่างมีประสิทธิภาพ เพิ่มขึ้น มีนิสัยใฝ่เรียนรู้อย่างต่อเนื่องตลอดชีวิต (รหัสเป้าหมาย 120001)

เป้าหมายที่ 2 คนไทยได้รับการพัฒนาเต็มตามศักยภาพตามความถนัดและ ความสามารถของพหุปัญญาดีขึ้น (รหัสเป้าหมาย 120002)

การบรรลุเป้าหมาย

สำนักงานคณะกรรมการการศึกษาขั้นพื้นฐาน มีแผนการดำเนินการให้บรรลุเป้าหมาย รวมถึงการพัฒนาหลักสูตรกระบวนการเรียนการสอน การวัดและประเมินผล ให้ผู้เรียนทุกระดับและทุกกลุ่ม ได้รับการศึกษาที่มีคุณภาพและมีมาตรฐาน เกิดการเรียนรู้ตลอดชีวิตอย่างทั่วถึง พร้อมทั้งมีทักษะและ ศักยภาพในการประกอบอาชีพที่สอดคล้องกับความต้องการของประเทศ การขับเคลื่อนการพัฒนา การศึกษาที่ยั่งยืน พัฒนาคุณภาพการจัดการศึกษาให้เหมาะสมกับบริบทของพื้นที่ที่หลากหลาย รวมถึง แนวโน้มของสังคมที่เปลี่ยนแปลงไปและสอดคล้องกับการพัฒนาของประเทศ การพัฒนาคุณภาพ การเรียนการสอนภาษาต่างประเทศและพัฒนาและเสริมสร้างศักยภาพครู เพื่อพัฒนาศักยภาพครูให้มี ความพร้อมในการจัดการเรียนการสอน สอดรับกับทักษะที่จำเป็นในศตวรรษที่ 21 การยกระดับคุณภาพ โรงเรียนให้เป็นโรงเรียนคุณภาพ

(1.2) แผนย่อยของแผนแม่บท

แผนย่อยที่ 3.1 การปฏิรูปกระบวนการเรียนรู้ที่ตอบสนองต่อการเปลี่ยนแปลง ในศตวรรษที่ 21

แนวทางการพัฒนา

1. ปรับเปลี่ยนระบบการเรียนรู้สำหรับศตวรรษที่ 21
2. เปลี่ยนโฉมบทบาท “ครู” ให้เป็นครูยุคใหม่

3. เพิ่มประสิทธิภาพระบบบริหารจัดการศึกษาในทุกกระดับ ทุกประเภท
4. พัฒนาระบบการเรียนรู้ตลอดชีวิต
5. สร้างระบบการศึกษาเพื่อเป็นเลิศทางวิชาการระดับนานาชาติ

เป้าหมายของแผนย่อย

คนไทยได้รับการศึกษาที่มีคุณภาพตามมาตรฐาน มีทักษะการเรียนรู้ และทักษะที่จำเป็นของโลกศตวรรษที่ 21 สามารถเข้าถึงการเรียนรู้อย่างต่อเนื่องตลอดชีวิตดีขึ้น (รหัสเป้าหมาย 120101)

การบรรลุเป้าหมาย

สำนักงานคณะกรรมการการศึกษาขั้นพื้นฐาน มีแผนการดำเนินการให้บรรลุเป้าหมาย รวมถึงการพัฒนาหลักสูตรกระบวนการเรียนการสอน การวัดและประเมินผล ให้ผู้เรียนทุกระดับและทุกกลุ่ม ได้รับการศึกษาที่มีคุณภาพและมีมาตรฐาน เกิดการเรียนรู้ตลอดชีวิตอย่างทั่วถึง พร้อมทั้งมีทักษะและศักยภาพในการประกอบอาชีพที่สอดคล้องกับความต้องการของประเทศ การขับเคลื่อนการพัฒนาการศึกษาที่ยั่งยืน ที่พัฒนาคุณภาพการจัดการศึกษาให้เหมาะสมกับบริบทของพื้นที่ที่หลากหลาย รวมถึงแนวโน้มของสังคมที่เปลี่ยนแปลงไปและสอดคล้องกับการพัฒนาของประเทศ การพัฒนาคุณภาพการเรียนการสอนภาษาต่างประเทศและพัฒนาและเสริมสร้างศักยภาพครู เพื่อพัฒนาศักยภาพครูให้มีความพร้อมในการจัดการเรียนการสอน สอดรับกับทักษะที่จำเป็นในศตวรรษที่ 21 การยกระดับคุณภาพโรงเรียนคุณภาพ เพื่อสร้างโอกาสให้นักเรียนเข้าถึงการศึกษามีคุณภาพ ให้โรงเรียนมีความพร้อมในการบริหารจัดการ และการจัดการเรียนรู้ที่มีคุณภาพ มีสภาพแวดล้อมที่เอื้อต่อการส่งเสริมการเรียนรู้ ด้วยการส่งเสริมด้านโครงสร้างพื้นฐาน ทั้งอาคารสถานที่ แหล่งเรียนรู้ และวัสดุอุปกรณ์ ด้านจัดการศึกษา ทั้งบุคลากร หลักสูตรและกิจกรรม และด้านการมีส่วนร่วมของเอกชน บ้าน วัด/ศาสนสถานอื่น ๆ รัฐ และโรงเรียน เพื่อผลิตผู้เรียนที่มีคุณภาพเป็นที่ยอมรับของผู้ปกครองและชุมชน ตลอดจนจนโรงเรียนเป็นศูนย์กลางการเรียนรู้ของชุมชน

แผนย่อยที่ 3.2 การตระหนักถึงพหุปัญญาของมนุษย์ที่หลากหลาย

แนวทางการพัฒนา

1. พัฒนาและส่งเสริมพหุปัญญา
2. สร้างเส้นทางอาชีพ สภาพแวดล้อมการทำงาน และระบบสนับสนุนที่เหมาะสม

สำหรับผู้มีความสามารถพิเศษ

เป้าหมายของแผนย่อย

ประเทศไทยมีระบบข้อมูลเพื่อการส่งเสริมการพัฒนาศักยภาพตามพหุปัญญา เพื่อประโยชน์ในการพัฒนาและการส่งต่อการพัฒนาให้เต็มตามศักยภาพเพิ่มขึ้น (รหัสเป้าหมาย 120201)

การบรรลุเป้าหมาย

สำนักงานคณะกรรมการการศึกษาขั้นพื้นฐาน มีแผนการดำเนินการให้บรรลุเป้าหมาย รวมถึง การมีแผนการพัฒนา /แนวทาง/ รูปแบบ / เครื่องมือ/ฐานข้อมูลระบบอิเล็กทรอนิกส์ ระบบการสำรวจแว่นนักเรียนผู้มีความสามารถพิเศษตามหลักพหุปัญญา แบบสอบถามความคิดเห็นผู้บริหาร ครู ศึกษานิเทศก์ นักเรียนและพ่อแม่ ผู้ปกครองนักเรียนที่มีความสามารถพิเศษ การวิจัย และพัฒนารูปแบบการจัดการเรียนรู้ผู้มีความสามารถพิเศษตามหลักพหุปัญญา ติดตามเชิงลึก พร้อมทั้งให้คำปรึกษา แนะนำ และเป็นพี่เลี้ยง การพัฒนาหลักสูตรกระบวนการเรียนการสอน การวัดและประเมินผล ให้ผู้เรียนทุกระดับและทุกกลุ่ม ทั้ง ได้รับการศึกษาที่มีคุณภาพสอดคล้องกับศักยภาพ พร้อมทั้งมีทักษะและศักยภาพในการประกอบอาชีพที่เหมาะสม การส่งเสริมให้มีการจัดการศึกษาให้กับนักเรียนที่มีความสามารถพิเศษ การพัฒนาผู้มีความสามารถพิเศษด้านวิทยาศาสตร์และคณิตศาสตร์ การยกระดับ

คุณภาพการศึกษาโรงเรียนวิทยาศาสตร์จุฬาราชวิทยาลัย การพัฒนาผู้มีความสามารถพิเศษด้านทัศนศิลป์ นาฏศิลป์ ดนตรี และกีฬา การพัฒนาผู้มีความสามารถพิเศษผ่านศูนย์โอลิมปิกวิชาการ

2. ประเด็นที่ 11 การพัฒนาศักยภาพคนตลอดช่วงชีวิต (รอง)

(2.1) เป้าหมายระดับประเด็นของแผนแม่บท

คนไทยทุกช่วงวัยมีคุณภาพเพิ่มขึ้น ได้รับการพัฒนาอย่างสมดุล ทั้งด้านร่างกาย สติปัญญา และคุณธรรม จริยธรรม เป็นผู้ที่มีความรู้และทักษะในศตวรรษที่ 21 รักการเรียนรู้อย่างต่อเนื่องตลอดชีวิต (รหัสเป้าหมาย 110001)

การบรรลุเป้าหมาย

สำนักงานคณะกรรมการการศึกษาขั้นพื้นฐาน มีบทบาทในการจัดและส่งเสริมการศึกษาขั้นพื้นฐาน ให้ผู้เรียนตั้งแต่ระดับก่อนประถมศึกษาถึงมัธยมศึกษาตอนปลาย

(2.2) แผนย่อยของแผนแม่บท

แผนย่อยที่ 3.2 การพัฒนาเด็กตั้งแต่ช่วงการตั้งครรภ์จนถึงปฐมวัย

แนวทางการพัฒนา

แนวทางที่ 3 จัดให้มีการพัฒนาเด็กปฐมวัยให้มีพัฒนาการ สมรรถนะ และคุณลักษณะที่ดีที่สมวัยทุกด้านโดยการพัฒนากลไกการสอนและปรับปรุงสถานพัฒนาเด็กปฐมวัยให้มีคุณภาพตามมาตรฐานที่เน้นการพัฒนาทักษะสำคัญด้านต่าง ๆ

เป้าหมายของแผนย่อย

เด็กเกิดอย่างมีคุณภาพมีการพัฒนาการสมวัย สามารถเข้าถึงบริการที่มีคุณภาพมากขึ้น (รหัสเป้าหมาย 110201)

การบรรลุเป้าหมาย

สำนักงานคณะกรรมการการศึกษาขั้นพื้นฐาน มีแผนการดำเนินการให้บรรลุเป้าหมาย รวมถึงการสนับสนุนการยกระดับคุณภาพการจัดการศึกษาก่อนประถมศึกษาในพื้นที่ รวมถึงการพัฒนาเด็กปฐมวัยอย่างมีคุณภาพ และการดำเนินโครงการบ้านนักวิทยาศาสตร์น้อยประเทศไทย

แผนย่อยที่ 3.3 การพัฒนาช่วงวัยเรียน/วัยรุ่น

แนวทางการพัฒนา

1. จัดให้มีการพัฒนาทักษะที่สอดคล้องกับทักษะในศตวรรษที่ 21 โดยเฉพาะทักษะด้านการคิดวิเคราะห์ สังเคราะห์ ความสามารถในการแก้ปัญหาที่ซับซ้อน ความคิดสร้างสรรค์ การทำงานร่วมกับผู้อื่น

2. จัดให้มีการพัฒนาทักษะด้านภาษา ศิลปะ และความสามารถในการใช้เทคโนโลยีที่สอดคล้องกับความสามารถ ความถนัดและความสนใจ โดยเน้นเด็กและเยาวชนเป็นศูนย์กลางของการเรียนรู้ เน้นให้เกิดองค์ความรู้ได้ด้วยตัวเองตามความสนใจและความถนัดของผู้เรียน โดยผ่านการออกแบบการเรียนรู้ที่มีครูคอยเป็นผู้สนับสนุนและอำนวยความสะดวกให้แก่ผู้เรียน เพื่อให้การเรียนรู้สามารถตอบสนองความต้องการได้กับเด็กทุกกลุ่ม

3. จัดให้มีการพัฒนาทักษะในการวางแผนชีวิตและวางแผนการเงิน ตลอดจนทักษะที่เชื่อมต่อกับโลกการทำงาน

4. จัดให้มีการพัฒนาทักษะอาชีพที่สอดคล้องกับความต้องการของประเทศ การบ่มเพาะการเป็นนักคิด นักนวัตกรรม และการเป็นผู้ประกอบการใหม่ รวมทั้งทักษะชีวิตที่สามารถอยู่ร่วมและทำงานภายใต้สังคมที่เป็นพหุวัฒนธรรม

5. จัดให้มีกลไกส่งเสริมและสนับสนุนบริการสุขภาพและอนามัยที่เชื่อมต่อกันระหว่างสาธารณสุขกับโรงเรียนหรือสถานศึกษา เพื่อเสริมสร้างศักยภาพด้านความฉลาดทางเชาวน์ปัญญา และความฉลาดทางอารมณ์ ตลอดจนภูมิคุ้มกันด้านต่าง ๆ ในการดำเนินชีวิตของกลุ่มวัยเรียน/วัยรุ่น

เป้าหมายของแผนย่อย

วัยเรียน/วัยรุ่น มีความรู้และทักษะในศตวรรษที่ 21 ครบถ้วน รู้จักคิด วิเคราะห์ รักการเรียนรู้ มีสำนึกพลเมือง มีความกล้าหาญทางจริยธรรม มีความสามารถในการแก้ปัญหา ปรับตัว สื่อสาร และทำงานร่วมกับผู้อื่นได้อย่างมีประสิทธิภาพตลอดชีวิตดีขึ้น (รหัสเป้าหมาย 110301)

การบรรลุเป้าหมาย

สำนักงานคณะกรรมการการศึกษาขั้นพื้นฐาน มีแผนการดำเนินการให้บรรลุเป้าหมาย รวมถึงการส่งเสริมการพัฒนาหลักสูตรและกระบวนการเรียนรู้ที่หลากหลายให้เอื้อต่อการเรียนรู้ตลอดชีวิต และมีความรู้และทักษะในศตวรรษที่ 21 การพัฒนาสื่อการเรียนรู้ในการจัดการศึกษาขั้นพื้นฐาน การจ้างครูวิทยาศาสตร์ คณิตศาสตร์ ในโรงเรียนประถมศึกษา โรงเรียนขยายโอกาสทางการศึกษา โรงเรียนมัธยมศึกษาขนาดกลางและขนาดเล็กที่ประสบปัญหาขาดแคลนครู วิทยาศาสตร์และคณิตศาสตร์ การส่งเสริมนิสัยรักการอ่าน การพัฒนาระบบการประเมินและการประกันคุณภาพภายในของสถานศึกษา การขับเคลื่อนงานแนะแนวในสถานศึกษาและสร้างเสริมสมรรถนะผู้เรียนระดับการศึกษาขั้นพื้นฐานเพื่อการศึกษาต่อและการมีงานทำ การขับเคลื่อนนักจิตวิทยาโรงเรียนประจำเขตพื้นที่การศึกษา การขับเคลื่อนการดูแลช่วยเหลือและคุ้มครองเด็กนักเรียน การขับเคลื่อนหลักปรัชญาของเศรษฐกิจพอเพียงสู่สถานศึกษา

3. ประเด็นที่ 17 ความเสมอภาคและหลักประกันทางสังคม (รอง)

(3.1) เป้าหมายระดับประเด็นของแผนแม่บท

เป้าหมาย

คนไทยทุกคนได้รับการคุ้มครองและมีหลักประกันทางสังคมเพิ่มขึ้น (รหัสเป้าหมาย 170001)

การบรรลุเป้าหมาย

สำนักงานคณะกรรมการการศึกษาขั้นพื้นฐาน มีระบบให้ความช่วยเหลือผู้เรียนกลุ่มเป้าหมายที่ต้องการความช่วยเหลือเป็นพิเศษ

(3.2) แผนย่อยของแผนแม่บท

แผนย่อยที่ 3.2 มาตรการแบบเจาะจงกลุ่มเป้าหมายเพื่อแก้ปัญหาเฉพาะกลุ่ม

แนวทางการพัฒนา

1. จัดให้มีระบบและกลไกในการให้ความช่วยเหลือกลุ่มเป้าหมาย โดยพัฒนาระบบและกลไกในการให้ความช่วยเหลือกลุ่มเป้าหมายที่ต้องการความช่วยเหลือเป็นพิเศษ เพื่อให้สามารถให้ความช่วยเหลือกับกลุ่มเป้าหมายที่หลากหลายและครอบคลุมครบกลุ่ม อาทิ ทั้งเด็ก สตรี ผู้สูงอายุ ผู้มีความบกพร่องทางร่างกายเหยื่อของความรุนแรงต่าง ๆ และการค้ามนุษย์ แรงงานในภาคการผลิตที่มีความเสี่ยง ผู้ติดเชื้อ และบุคคลที่ต้องการการดูแลเป็นพิเศษ

2. ส่งเสริมและจัดหาโครงสร้างพื้นฐานที่เหมาะสมให้ประชากรกลุ่มต่างๆ โดยเฉพาะกลุ่มเด็ก-เยาวชน สตรี ผู้พิการ ผู้สูงอายุ และผู้ด้อยโอกาสทางสังคม เพื่อให้เข้าถึงบริการของรัฐและโอกาสทางสังคมได้อย่างเท่าเทียม และส่งเสริมความมั่นคงด้านที่อยู่อาศัย

3. ระดมพลังความร่วมมือสร้างโอกาสและการมีส่วนร่วมของชุมชน โดยการส่งเสริมการจัดสวัสดิการชุมชนในรูปแบบพึ่งตนเอง ส่งเสริมให้ครอบครัวและชุมชนเป็นสถาบันพื้นฐานในการจัดระบบ

การคุ้มครองทางสังคมแก่สมาชิกของตน โดยมีภาคีต่าง ๆ เกื้อหนุนตามศักยภาพ/ความพร้อมของแต่ละภาคี โดยภาครัฐส่งเสริมเสริมให้เกิดการประสานความร่วมมือจากทุกภาคส่วน สนับสนุนการรวมกลุ่มองค์กรชุมชน และเชื่อมโยงเป็นเครือข่าย รวมทั้งมีการใช้กลไกที่มีอยู่แล้วในการเป็นทุนทางสังคมให้เกิดประโยชน์สูงสุด ต่อการคุ้มครองกลุ่มเป้าหมายในสังคม

4. สนับสนุนให้มีการพัฒนาและนำใช้ระบบข้อมูลและเทคโนโลยีสารสนเทศ เพื่อการจัดสวัสดิการและสร้างหลักประกันทางสังคมของทุกภาคส่วน อาทิ การพัฒนาระบบฐานข้อมูลกลาง สวัสดิการสังคมที่เชื่อมโยงกับระบบฐานข้อมูลต่าง ๆ และส่งเสริมให้มีการแลกเปลี่ยนข้อมูลระหว่างภาคีพัฒนาต่าง ๆ โดยเฉพาะระดับครัวเรือนและชุมชน เพื่อนำไปสู่การคุ้มครองทางสังคมและหลักประกันทางสังคม

เป้าหมายของแผนย่อย

มีระบบและกลไกในการให้ความช่วยเหลือกลุ่มเป้าหมายที่ต้องการความช่วยเหลือเป็นพิเศษได้ครอบคลุมมากยิ่งขึ้น (รหัสเป้าหมาย 170201)

การบรรลุเป้าหมาย

สำนักงานคณะกรรมการการศึกษาขั้นพื้นฐาน สนับสนุนค่าใช้จ่ายในการจัดการศึกษาตั้งแต่ระดับอนุบาลจนจบการศึกษาขั้นพื้นฐาน จัดการศึกษาและพัฒนาสมรรถภาพเด็กพิการ ในโรงเรียนเฉพาะความพิการ ในศูนย์การศึกษาพิเศษ จัดการศึกษาสำหรับเด็กด้อยโอกาส ในโรงเรียนศึกษาสงเคราะห์ ในโรงเรียนเรียนร่วม ส่งเสริมให้เกิดการพัฒนาเด็กในพื้นที่พิเศษ ได้แก่ โรงเรียนพื้นที่สูง ในถิ่นทุรกันดาร โรงเรียนพื้นที่เกาะแก่ง และโรงเรียนในพื้นที่ข้างเคียงโครงการพัฒนาออยตุง อันเนื่องมาจากพระราชดำริให้ได้รับโอกาสทางการศึกษาอย่างทั่วถึงและมีคุณภาพ ส่งเสริมการจัดการศึกษาด้านเทคโนโลยีทางไกลผ่านดาวเทียม (DLTV) และเทคโนโลยีทางไกลผ่านเทคโนโลยีสารสนเทศ (DLIT)

4. ประเด็นที่ 1 ความมั่นคง (รอง)

(4.1) เป้าหมายระดับประเด็นของแผนแม่บท

เป้าหมาย

ประเทศไทยมีความมั่นคงในทุกมิติ และทุกระดับเพิ่มขึ้น (รหัสเป้าหมาย 010001)

การบรรลุเป้าหมาย

สำนักงานคณะกรรมการการศึกษาขั้นพื้นฐาน ส่งเสริมการจัดการศึกษา ให้ความสมานฉันท์ อยู่ร่วมกันอย่างสันติสุข ป้องกันเด็กและเยาวชนจากยาเสพติด และแก้ไขปัญหายาเสพติด เด็กที่ติดยาเสพติดให้กลับตัวและกลับคืนสู่สังคม

(4.2) แผนย่อยของแผนแม่บท

แผนย่อยที่ 3.2 การป้องกันและแก้ไขปัญหายาเสพติดที่มีผลกระทบต่อความมั่นคง

แนวทางการพัฒนา

1. ป้องกันและปราบปรามยาเสพติด มุ่งยึดแนวความคิดการแก้ไขปัญหายาเสพติด ตั้งแต่ต้นน้ำ-กลางน้ำ-ปลายน้ำ ในการดำเนินการอย่างเป็นระบบ
2. ป้องกันและแก้ไขปัญหายาเสพติดในจังหวัดชายแดนภาคใต้

เป้าหมายของแผนย่อย

1) ปัญหาความมั่นคงที่มีอยู่ในปัจจุบัน ได้รับการแก้ไขจนไม่ส่งผลกระทบต่อการบริหาร (รหัสเป้าหมาย 010201)

2) ภาคใต้มีความสงบสุขร่มเย็น และพัฒนาประเทศ (รหัสเป้าหมาย 010202)

การบรรลุเป้าหมาย

สำนักงานคณะกรรมการการศึกษาขั้นพื้นฐาน มีแผนการพัฒนาการศึกษา และแผนการเสริมสร้างภูมิคุ้มกันเพื่อสันติสุขในเขตพัฒนาพิเศษจังหวัดชายแดนภาคใต้ ให้การจัดการศึกษา พื้นที่ดังกล่าวสอดคล้องกับอัตลักษณ์วิถีชีวิต วัฒนธรรม อาชีพให้เกิดความสมานฉันท์ และรู้จักสามัคคี มีความเข้าใจซึ่งกันและกัน อยู่ร่วมกันอย่างสันติสุข มีคุณภาพตามมาตรฐานการศึกษา ขั้นพื้นฐาน ผู้เรียนได้รับโอกาสทางการศึกษาขั้นพื้นฐานอย่างทั่วถึง ครูและบุคลากรทางการศึกษา มีความปลอดภัยในชีวิตทรัพย์สินและมีขวัญกำลังใจในการปฏิบัติงาน และแผนการป้องกันและแก้ไขปัญหา ยาเสพติดในสถานศึกษาเพื่อสร้างภูมิคุ้มกันป้องกันยาเสพติดในกลุ่มเด็กและเยาวชนมิให้เป็นผู้เสียหายใหม่ พัฒนาระบบการระบอบติดตาม ดูแล ช่วยเหลือกลุ่มเด็กและเยาวชนที่มีปัญหา ยาเสพติด สร้างและพัฒนา ระบบรองรับสนับสนุนการคืนเด็กดีสู่สังคม เสริมสร้างมาตรฐานในการป้องกันและแก้ไขปัญหา ในกลุ่มเป้าหมาย ซึ่งจะส่งผลให้ประเทศไทยมีความมั่นคงต่อไป

5. ประเด็นที่ 10 การปรับเปลี่ยนค่านิยมและวัฒนธรรม (รอง)

(5.1) เป้าหมายระดับประเด็นของแผนแม่บท

เป้าหมาย

คนไทยมีคุณธรรม จริยธรรม ค่านิยมที่ดีงาม และมีความรัก และภูมิใจในความเป็นคนไทยมากขึ้น นำหลักปรัชญาของเศรษฐกิจพอเพียงมาใช้ในการดำรงชีวิต สังคมไทยมีความสุข และเป็นที่ยอมรับของนานาชาติประเทศมากขึ้น (รหัสเป้าหมาย 100001)

การบรรลุเป้าหมาย

สำนักงานคณะกรรมการการศึกษาขั้นพื้นฐาน ส่งเสริมให้นักเรียน ครู ผู้บริหาร และบุคลากรทางการศึกษาตระหนักรู้ เข้าใจ และมีกระบวนการคิดอย่างมีเหตุผล ชี้นำคุณค่าแห่งคุณธรรมความดีอย่างเป็นธรรมชาติ สร้างความรู้สึกรักผดชอบชาติ ภูมิใจในการทำความดี สร้างเครือข่าย ชุมชนองค์กรแห่งคุณธรรม

(5.2) แผนย่อยของแผนแม่บท

แผนย่อยที่ 3.1 การปลูกฝังคุณธรรมจริยธรรม ค่านิยม และการเสริมสร้างจิตสาธารณะ และการเป็นพลเมืองที่ดี

แนวทางการพัฒนา

แนวทางที่ 2 บูรณาการเรื่องความซื่อสัตย์ วินัย คุณธรรม จริยธรรม และด้านสิ่งแวดล้อม ในการจัดการเรียนการสอนในและนอกสถานศึกษา จัดให้มีการเรียนการสอนตามพระราชดำริ และปรัชญาของเศรษฐกิจพอเพียงในสถานศึกษา จัดให้มีการเรียนรู้ทางศาสนา ศิลปะและวัฒนธรรมของชาติ และภูมิปัญญาท้องถิ่น รวมทั้งการตระหนักรู้ และการมีส่วนร่วมด้านทรัพยากรธรรมชาติและสิ่งแวดล้อมให้รองรับการเปลี่ยนแปลงทั้งในประเทศและต่างประเทศ

เป้าหมายของแผนย่อย

คนไทยเป็นมนุษย์ที่สมบูรณ์ มีความพร้อมในทุกมิติตามมาตรฐานและสมดุลงานทั้งด้านสติปัญญา คุณธรรมจริยธรรม มีจิตวิญญาณที่ดี เข้าใจในการปฏิบัติตนปรับตัวเข้ากับสภาพแวดล้อมที่ดีขึ้น (รหัสเป้าหมาย 100101)

การบรรลุเป้าหมาย

สำนักงานคณะกรรมการการศึกษาขั้นพื้นฐาน มีแผนการส่งเสริมให้นักเรียน ครู ผู้บริหาร และบุคลากรทางการศึกษา ตระหนักรู้ เข้าใจ และมีกระบวนการคิดอย่างมีเหตุผล ชี้นำคุณค่าแห่งคุณธรรมความดีอย่างเป็นธรรมชาติและสร้างความรู้สึกรักผดชอบชาติ ภูมิใจในการทำความดี

อีกทั้งสร้างเครือข่ายชุมชนองค์กรแห่งคุณธรรม โดยขอความร่วมมือจากหน่วยงาน และองค์กรที่ทำงานด้านคุณธรรมอย่างเป็นรูปธรรม

6. ประเด็นที่ 21 การต่อต้านการทุจริตและประพฤติมิชอบ (รอง)

(6.1) เป้าหมายระดับประเด็นของแผนแม่บท

เป้าหมาย

ประเทศไทยปลอดการทุจริตและประพฤติมิชอบ (รหัสเป้าหมาย 210001)

การบรรลุเป้าหมาย

สำนักงานคณะกรรมการการศึกษาขั้นพื้นฐาน ส่งเสริมการจัดการเรียนรู้เกี่ยวกับวัฒนธรรมและพฤติกรรมซื่อสัตย์สุจริต

(6.2) แผนย่อยของแผนแม่บท

แผนแม่บทย่อยที่ 3.1 การป้องกันการทุจริตและประพฤติมิชอบ

แนวทางการพัฒนา

1. ปลูกและปลูกจิตสำนึกการเป็นพลเมืองที่ดี มีวัฒนธรรมสุจริต และการปลูกฝังและหล่อหลอมวัฒนธรรมในกลุ่มเด็กและเยาวชนทุกช่วงวัย ทุกระดับ มุ่งเน้นการปรับพฤติกรรม “คน”

2. ส่งเสริมการปฏิบัติหน้าที่ของข้าราชการและเจ้าหน้าที่ของรัฐให้มีความใสสะอาด ปราศจากพฤติกรรมที่ส่อไปในทางทุจริต เป็นภาครัฐที่ทันสมัย มีประสิทธิภาพ และตอบโจทย์ประชาชน

เป้าหมายของแผนย่อย

ประชาชนมีวัฒนธรรมและพฤติกรรมซื่อสัตย์สุจริต (รหัสเป้าหมาย 210101)

การบรรลุเป้าหมาย

สำนักงานคณะกรรมการการศึกษาขั้นพื้นฐาน มีการพัฒนานวัตกรรมเทคนิคการเรียนการสอนการป้องกันและปราบปรามการทุจริตสำหรับนักเรียน พัฒนาผู้นำเยาวชนต่อต้านการทุจริต พัฒนานวัตกรรมการสร้างเครือข่ายและการมีส่วนร่วมในการต่อต้านการทุจริตและพัฒนาผู้บริหาร ครูและบุคลากรทางการศึกษา มีการบริหารงานที่มีธรรมาภิบาล ซื่อสัตย์สุจริตและป้องกันการทุจริตทุกรูปแบบ

2.2.2 แผนพัฒนาเศรษฐกิจและสังคมแห่งชาติ ฉบับที่ 13 (พ.ศ. 2566 - 2570)

หมุดหมายการพัฒนา

1. หมุดหมายที่ 12 ไทยมีกำลังคนสมรรถนะสูง มุ่งเรียนรู้อย่างต่อเนื่อง ตอบโจทย์การพัฒนาแห่งอนาคต (หลัก)

เป้าหมายการพัฒนา

เป้าหมายที่ 1 คนไทยได้รับการพัฒนาอย่างเต็มศักยภาพในทุกช่วงวัย มีสมรรถนะที่จำเป็นสำหรับโลกยุคใหม่ มีคุณลักษณะตามบรรทัดฐานที่ดีของสังคม มีคุณธรรม จริยธรรม และมีภูมิคุ้มกันต่อการเปลี่ยนแปลงอย่างพลิกโฉมฉับพลันของโลก สามารถดำรงชีวิตร่วมกันในสังคมได้อย่างสงบสุข

ตัวชี้วัดที่ 1.1 ดัชนีพัฒนาการเด็กสมัยเพิ่มขึ้นเป็นร้อยละ 88 เมื่อสิ้นสุดแผน

ตัวชี้วัดที่ 1.2 ร้อยละของนักเรียนที่มีสมรรถนะจากการประเมินโปรแกรมประเมินสมรรถนะนักเรียนมาตรฐานสากลไม่ถึงระดับพื้นฐานของทั้ง 3 วิชาในแต่ละกลุ่มโรงเรียนลดลงร้อยละ 8 เมื่อสิ้นสุดแผน

ตัวชี้วัดที่ 1.3 ทุนชีวิตเด็กและเยาวชนไทยเพิ่มขึ้นร้อยละ 3 เมื่อสิ้นสุดแผน

กลยุทธ์การพัฒนา

กลยุทธ์ที่ 1 คนไทยทุกช่วงวัยได้รับการพัฒนาในทุกมิติ

กลยุทธ์ย่อยที่ 1.1 พัฒนาเด็กช่วงตั้งครรภ์ถึงปฐมวัยให้มีพัฒนาการรอบด้าน มีอุปนิสัยที่ดี โดย

1) การเตรียมความพร้อมพ่อแม่ผู้ปกครองและสร้างกลไกประสานความร่วมมือ เพื่อดูแลหญิงตั้งครรภ์ให้ได้รับบริการที่มีคุณภาพ และดูแลเด็กให้มีพัฒนาการสมวัย ตั้งแต่อยู่ในครรภ์ – 6 ปี

2) การพัฒนาครูและผู้ดูแลเด็กปฐมวัยให้มีความรู้และทักษะการดูแลที่เพียงพอ มีจิตวิทยาการพัฒนาการของเด็กปฐมวัย สามารถทำงานร่วมกับพ่อแม่ผู้ปกครองในการส่งเสริมพัฒนาการด้านการเรียนรู้ของเด็กปฐมวัยให้มีพัฒนาการสมวัยตามหลักการพัฒนาสมองและกระบวนการเรียนรู้แก่เด็ก ควบคู่กับการพัฒนาการด้านร่างกาย สาธารณสุข และโภชนาการเพื่อส่งเสริมให้เด็กมีพัฒนาการที่ดีอย่างรอบด้านก่อนเข้าสู่วัยเรียน

3) การยกระดับสถานพัฒนาเด็กปฐมวัยให้ได้มาตรฐาน และจัดสรรทรัพยากรที่เพียงพอสำหรับการดำเนินงาน เพื่อให้เป็นกลไกการพัฒนาเด็กปฐมวัยรายพื้นที่ที่มีคุณภาพ

4) การสร้างสภาพแวดล้อมที่เอื้อต่อการเรียนรู้และการดูแลปกป้องเด็กปฐมวัย ให้มีพัฒนาการที่ดีรอบด้าน สติปัญญาสมวัย โดยการมีส่วนร่วมของครอบครัว ชุมชน องค์กรปกครองส่วนท้องถิ่น ภาคประชาสังคมและภาคเอกชน รวมถึงพัฒนาระบบสารสนเทศเด็กรายบุคคล เพื่อการส่งต่อไปยังสถานศึกษาและการพัฒนาที่ต่อเนื่อง

กลยุทธ์ย่อยที่ 1.2 พัฒนาผู้อยู่ในช่วงวัยการศึกษาในระดับพื้นฐานให้มีความตระหนักรู้ในตนเองมีทักษะดิจิทัลและมีสมรรถนะที่จำเป็นต่อการเรียนรู้ การดำรงชีวิตและการทำงาน โดย

1) การพัฒนาการจัดการเรียนรู้แนวใหม่ และขับเคลื่อนสู่การปฏิบัติ เพื่อให้ผู้เรียนสามารถจัดการตนเอง มีความสามารถในการสื่อสาร สามารถรวมพลังทำงานเป็นทีม มีการคิดขั้นสูงด้วยการจัดการเรียนรู้เชิงรุก และขับเคลื่อนสู่การปฏิบัติโดยนาร่องกับสถานศึกษาที่มีความพร้อม และมีมหาวิทยาลัยในพื้นที่สนับสนุนความรู้และความเชี่ยวชาญในด้านต่าง ๆ

2) การยกระดับการอาชีวศึกษา โดยการพัฒนาหลักสูตรและการจัดการเรียนรู้ร่วมกับกลุ่มอาชีพผู้ประกอบการ และสถาบันอุดมศึกษาสายปฏิบัติการ เพื่อให้ผู้เรียนมีสมรรถนะตามความต้องการของตลาดงานมีงานทำและมีรายได้ตามสมรรถนะ และเป็นผู้ประกอบการใหม่ได้

3) การยกระดับการผลิตและพัฒนาครูทั้งในด้านปริมาณและคุณภาพ โดยวางแผนจำนวนความต้องการครูในแต่ละสาขา พัฒนาหลักสูตรการผลิตครูที่มีการเตรียมความพร้อมด้านวิชาการและด้านทักษะการจัดการเรียนรู้ การใช้เทคโนโลยี นวัตกรรมผ่านแพลตฟอร์มออนไลน์ต่าง ๆ พัฒนาระบบการคัดกรองที่สะท้อนสมรรถนะวิชาชีพครู ปรับบทบาทของครูจาก “ผู้สอน” เป็น “โค้ช” ที่อำนวยความสะดวกผู้เรียนเป็นศูนย์กลาง และมุ่งสู่การยกระดับครูสู่วิชาชีพชั้นสูง

4) การปรับปรุงระบบวัดและประเมินผู้เรียนให้มีความหลากหลายตามสภาพจริง ตลอดจนมีการประเมินการเรียนรู้เพื่อปรับปรุงและพัฒนาการจัดการเรียนรู้ที่เหมาะสมกับผู้เรียนเป็นรายบุคคล ที่เชื่อมโยงสู่การทำงานในอนาคต

5) การพัฒนาระบบสนับสนุนการเรียนรู้ โดย (1) การแก้ไขภาวะการถดถอยของความรู้ในวัยเรียนโดยสถานศึกษาพัฒนาแนวปฏิบัติและระบบสนับสนุนที่เหมาะสม รวมทั้งส่งเสริมการจัดการเรียนรู้แบบผสมผสานและการเรียนรู้ที่บ้านในสถานการณ์ฉุกเฉิน (2) การพัฒนาระบบแนะแนวให้มีประสิทธิภาพ โดยพัฒนาครูและผู้ประกอบอาชีพแนะแนวให้สามารถร่วมวางแผนเส้นทางการเรียนรู้ การประกอบอาชีพ และการดำเนินชีวิตของผู้เรียนได้ตามความสนใจ ความถนัด (3) พัฒนาสถานศึกษาและสร้างสังคมที่เอื้อต่อการเรียนรู้อย่างปลอดภัยทั้งในสังคมจริง และสังคมเสมือน โดยพัฒนาโครงสร้างพื้นฐานทางกายภาพที่เหมาะสมกับการเรียนรู้ สร้างความรู้ ความเข้าใจแก่ครู บุคลากรทางการศึกษา และผู้เรียนถึงแนวทางการอยู่ร่วมกันในสังคมอย่างสงบสุขบนหลักของการเคารพความหลากหลายทั้งทางความคิด มุมมองของคนระหว่างรุ่น และอัตลักษณ์ส่วนบุคคล เพื่อการวางอนาคตในการพัฒนาประเทศร่วมกัน การส่งเสริมการเรียนรู้วิชาชีวิตในโรงเรียน ให้หลีกเลี่ยงยาเสพติด การพนัน และมีแนวปฏิบัติในการคุ้มครองสวัสดิภาพของผู้เรียน โดยเฉพาะจากการถูกระงับโดยวิธีรุนแรงทั้งทางกาย ทางวาจา และการกลั่นแกล้งในรูปแบบต่าง ๆ (4) การปรับปรุงระบบการจัดสรรงบประมาณและทรัพยากรทางการศึกษา ที่มุ่งเน้นการพัฒนาคุณภาพผู้เรียนเป็นสำคัญ และอยู่บนหลักความเสมอภาคและเป็นธรรม รวมถึงการพัฒนาโครงสร้างพื้นฐานทางเทคโนโลยีและดิจิทัลให้มีความครอบคลุมในทุกพื้นที่ (5) การกระจายอำนาจไปสู่สถานศึกษาและเพิ่มบทบาทของภาคเอกชน และภาคประชาสังคมในการสนับสนุนการจัดการศึกษา โดยปรับปรุงกฎหมาย ระเบียบ ที่เอื้อให้สถานศึกษาที่มีความเป็นอิสระในการบริหาร ด้านการจัดการศึกษา ด้านวิชาการ ด้านงบประมาณ และด้านบุคลากร รวมทั้งขับเคลื่อนการสร้างนวัตกรรมทางการศึกษา ตามบริบทของโรงเรียนและพื้นที่ ตลอดจนส่งเสริมบทบาทของภาคเอกชน องค์กรปกครองส่วนท้องถิ่นและภาคประชาสังคมในการจัดการเรียนรู้ และการร่วมลงทุนเพื่อการศึกษา (6) การส่งเสริมผู้มีความสามารถพิเศษโดยพัฒนาระบบเสาะหาและกลไกการบริหารจัดการและส่งเสริมผู้มีความสามารถพิเศษตามแนวคิดพหุปัญญาอย่างเป็นระบบ อาทิ การสนับสนุนทุนการศึกษาต่อ ฝึกประสบการณ์ทำงานวิจัยในองค์กรชั้นนำ ตลอดจนส่งเสริมการทำงานที่ใช้ความสามารถพิเศษอย่างเต็มศักยภาพ (7) ผู้มีความต้องการพิเศษได้รับโอกาสและเข้าถึงการศึกษาและแหล่งเรียนรู้ที่หลากหลาย โดยสถานศึกษาจัดการศึกษาที่หลากหลายและเหมาะสมเฉพาะกลุ่มให้เป็นทางเลือกแก่ผู้เรียนเพื่อยุติการออกกลางคัน และพัฒนากลไกสนับสนุน รวมถึงการปรับกฎระเบียบให้เอื้อต่อภาคเอกชน ภาคประชาสังคม และองค์กรที่ไม่แสวงหากำไรในการดูแลกลุ่มผู้มีความต้องการพิเศษ อาทิ การวางแผนทางให้เอกชนสามารถจัดตั้งสถานฝึกอบรมหรือมีส่วนร่วมรับผิดชอบในการพัฒนาผู้ต้องคำพิพากษา

6) การเสริมสร้างคุณธรรม จริยธรรมและเป็นพลเมืองที่เข้มแข็ง รวมถึงการรักษาขนบธรรมเนียมประเพณี วัฒนธรรม ค่านิยมไทยให้สอดคล้อง เหมาะสมกับบริบทในปัจจุบัน เพื่อให้เป็นพื้นฐานของสังคมไทยและเป็น “ซอฟต์แวร์” ในการสื่อสารภาพลักษณ์ของประเทศไทยและนำเสนอความเป็นไทยสู่สากล

กลยุทธ์ที่ 3 ส่งเสริมการเรียนรู้ตลอดชีวิต

กลยุทธ์ย่อยที่ 3.1 พัฒนาระบบนิเวศเพื่อการเรียนรู้ตลอดชีวิต โดย

1) ส่งเสริมให้ภาคส่วนต่าง ๆ สร้างและพัฒนาเมืองเรียนรู้ แหล่งเรียนรู้ และพื้นที่สร้างสรรค์ที่หลากหลาย ทั้งพื้นที่กายภาพ และพื้นที่เสมือนจริง โดยกำหนดมาตรการจูงใจที่เหมาะสมเพื่อให้สถาบันการศึกษาหน่วยงานราชการส่วนท้องถิ่น องค์กรพัฒนาเอกชน ภาคประชาสังคม

ภาคเอกชนโดยเฉพาะผู้ประกอบการหน้าใหม่ (Startup) สร้างพัฒนาแหล่งเรียนรู้ และพื้นที่สร้างสรรค์ที่มีคุณภาพ มีสาระที่ทันสมัย สอดคล้องกับความต้องการของผู้เรียนทุกกลุ่ม ครอบคลุมทุกพื้นที่ เข้าถึงได้ง่ายทั้งพื้นที่ ภายภาค และพื้นที่เสมือนจริง เพื่อสร้างโอกาสในการเรียนรู้และใช้ประโยชน์ในการพัฒนาและแสดง ศักยภาพอย่างสร้างสรรค์ อันเป็นปัจจัยสำคัญในการสร้างค่านิยมและพฤติกรรมการเรียนรู้ตลอดชีวิต

2) สร้างสื่อการเรียนรู้ที่ไม่ทิ้งใครไว้ข้างหลัง โดยการสร้างสื่อที่ใช้ภาษาถิ่น เพื่อให้ประชาชนที่ไม่ได้ใช้ภาษาไทยกลางเป็นภาษาหลักเข้าถึงได้ สื่อทางเลือกสำหรับผู้พิการทางสายตา และผู้พิการทางการได้ยิน รวมถึงสนับสนุนกลุ่มประชากรที่มีข้อจำกัดทางเศรษฐกิจให้เข้าถึงสื่อในราคา ที่เข้าถึงได้

3) การพัฒนาระบบธนาคารหน่วยกิตของประเทศให้เกิดขึ้นอย่างเป็น รูปธรรม ที่สามารถเชื่อมโยงการเรียนรู้ในทุกระดับและประเภททั้งในระบบสายสามัญ สายอาชีพ การศึกษา นอกระบบและตามอัธยาศัยตั้งแต่มัธยมศึกษา อาชีวศึกษา และอุดมศึกษา และนอกระบบ เพื่อสร้าง ความคล่องตัว และเปิดทางเลือกในการเรียนรู้ให้กับผู้เรียนทุกระดับ

4) กำหนดมาตรการจูงใจ ให้ประชาชนพัฒนาตนเองด้วยการเรียนรู้อย่างต่อเนื่องตลอดชีวิตโดยจัดให้มีแหล่งเงินทุนเพื่อการเรียนรู้ตลอดชีวิต อาทิ การพัฒนาเครดิตการฝึกอบรม สำหรับคนทุกกลุ่มการจัดสรรสิทธิพิเศษในการเข้ารับบริการฝึกอบรม การเข้าชมแหล่งเรียนรู้ต่าง ๆ ส่งเสริม ให้เอกชนที่ผลิตนวัตกรรมทางการศึกษา จัดทำกิจกรรมความรับผิดชอบต่อสังคมขององค์กร โดยกำหนด เงื่อนไขการให้ใช้ผลิตภัณฑ์โดยไม่มีค่าใช้จ่าย

กลยุทธ์ย่อยที่ 3.2 พัฒนาทางเลือกในการเข้าถึงการเรียนรู้สำหรับผู้ที่ไม่สามารถ เรียนในระบบการศึกษาปกติ โดยจัดทำข้อมูลและส่งเสริมการจัดทำแผนการเรียนรู้ที่มีความยืดหยุ่นและ หลากหลายของกลุ่มเป้าหมายเป็นรายบุคคลหรือรายกลุ่ม เพื่อให้ผู้เรียนสามารถวางแผนทางการเรียนรู้ ที่ตอบสนองต่อจุดมุ่งหมายในอนาคตของตนเอง และสามารถเทียบโอนประสบการณ์ได้ ทั้งนี้ ให้มีการพัฒนาบุคลากรที่เกี่ยวข้องในทุกระดับให้มีความเข้าใจและมีสมรรถนะในการพัฒนาผู้เรียน กลุ่มเป้าหมายพิเศษที่มีความต้องการที่ซับซ้อน

2. หมายเหตุที่ 9 ไทยมีความยากจนข้ามรุ่นลดลง และมีความคุ้มครองทางสังคมที่ เพียงพอ เหมาะสม

เป้าหมายการพัฒนา

เป้าหมายที่ 1 คริวเรือนที่มีแนวโน้มกลายเป็นคริวเรือนยากจนข้ามรุ่น มีโอกาส ในการเลื่อนสถานะทางเศรษฐกิจและสังคม จนสามารถหลุดพ้นจากความยากจนได้อย่างยั่งยืน

ตัวชี้วัดที่ 1.1 อัตราการเข้าเรียนสุทธิแบบปรับของเด็กจากคริวเรือนยากจน ข้ามรุ่นระดับมัธยมศึกษาตอนต้นไม่ต่ำกว่าร้อยละ 100 และระดับมัธยมศึกษาตอนปลายหรือเทียบเท่า ไม่ต่ำกว่าร้อยละ 70

ตัวชี้วัดที่ 1.2 สัดส่วนของเด็กปฐมวัยในคริวเรือนยากจนข้ามรุ่น มีปัญหา พัฒนาการไม่เป็นไปตามเกณฑ์ลดลงร้อยละ 20

กลยุทธ์การพัฒนา

กลยุทธ์ที่ 2 การสร้างโอกาสที่เสมอภาคแก่เด็กจากคริวเรือนยากจนข้ามรุ่น

กลยุทธ์ย่อยที่ 2.2 ส่งเสริมโอกาสทางการศึกษาและการพัฒนาทักษะอาชีพ ที่มีคุณภาพ จัดสรรเงินอุดหนุนและทรัพยากรที่จำเป็นแก่เด็กจากคริวเรือนยากจนข้ามรุ่น เพื่อแบ่งเบาภาระ ค่าใช้จ่ายด้านการศึกษาในโรงเรียนและการเรียนรู้ภายนอกห้องเรียน ทั้งแหล่งเรียนรู้บนพื้นที่กายภาพและ

พื้นที่เสมือนจริงหรือออนไลน์ พร้อมทั้งพัฒนาระบบการเฝ้าระวังและติดตามช่วยเหลือเด็กยากจนให้กลับเข้าสู่ระบบการศึกษาหรือการพัฒนาทักษะอาชีพตามความเหมาะสม

3. หมายเหตุที่ 13 ไทยมีภาครัฐที่ทันสมัย มีประสิทธิภาพ และตอบโจทย์ประชาชน เป้าหมายการพัฒนา

เป้าหมายที่ 1 การบริการภาครัฐ มีคุณภาพ เข้าถึงได้

ตัวชี้วัดที่ 1.1 ความพึงพอใจในคุณภาพการให้บริการของภาครัฐ ไม่น้อยกว่าร้อยละ 90

เป้าหมายที่ 2 ภาครัฐที่มีขีดสมรรถนะสูง คล่องตัว

ตัวชี้วัดที่ 2.1 ผลการสำรวจรัฐบาลอิเล็กทรอนิกส์ ในองค์ประกอบ ดัชนีรัฐบาลอิเล็กทรอนิกส์ ดัชนีการมีส่วนร่วมทางอิเล็กทรอนิกส์ ดัชนีทุนมนุษย์ และดัชนีการให้บริการภาครัฐออนไลน์ ไม่เกินอันดับที่ 40 ของโลก และมีคะแนนไม่ต่ำกว่า 0.82

กลยุทธ์การพัฒนา

กลยุทธ์ที่ 1 การพัฒนาคุณภาพการให้บริการภาครัฐที่ตอบโจทย์ สะดวก และประหยัด

กลยุทธ์ย่อยที่ 1.1 ยกเลิกภารกิจการให้บริการที่สามารถเปิดให้ภาคส่วนอื่นให้บริการแทนโดยยกเลิกภารกิจการให้บริการของภาครัฐที่มีต้นทุนสูง เมื่อเทียบกับเอกชน หรือไม่มี ความจำเป็นที่ภาครัฐต้องดำเนินการ โดยพัฒนากลไกและสร้างแรงจูงใจให้องค์กรปกครองส่วนท้องถิ่น ภาคเอกชนวิสาหกิจเพื่อสังคม องค์กรนอกภาครัฐ และภาคีการพัฒนาอื่น ๆ เข้ามาดำเนินการหรือร่วม ดำเนินการในลักษณะนวัตกรรมการให้บริการในการตอบสนองความต้องการของประชาชนและการพัฒนา ประเทศที่มีการร่วมรับผลประโยชน์และความเสี่ยงในการดำเนินการ

กลยุทธ์ย่อยที่ 1.2 ทบทวนกระบวนการทำงานของภาครัฐควบคู่กับพัฒนา การบริการภาครัฐในรูปแบบดิจิทัลแบบเบ็ดเสร็จ โดยปรับเปลี่ยนกระบวนการทำงานของภาครัฐ จากการควบคุมมาเป็นการกำกับดูแลหรือเพิ่มความสะดวก รวดเร็ว โดยเฉพาะขั้นตอนการอนุมัติ อนุญาต ต่าง ๆ พร้อมทั้งปรับกระบวนการทำงานภาครัฐโดยลดขั้นตอนที่ไม่จำเป็นและให้มีการเชื่อมโยง การให้บริการระหว่างหน่วยงานให้เกิดการทำงานแบบบูรณาการ โดยกำหนดเป้าหมายการบริการภาครัฐ แบบเบ็ดเสร็จในทุกบริการที่ภาครัฐยังต้องดำเนินการให้เกิดการบูรณาการระหว่างหน่วยงานอย่างเป็น รูปธรรมตั้งแต่ระดับนโยบาย แผนงบประมาณ กำลังคนและการติดตามประเมินผล ให้เป็นเอกภาพและมุ่งสู่ เป้าหมายร่วมกัน

กลยุทธ์ที่ 2 การปรับเปลี่ยนการบริหารจัดการและโครงสร้างของภาครัฐ ให้ยืดหยุ่น เชื่อมโยง เปิดกว้างและมีประสิทธิภาพเพื่อรองรับการเปลี่ยนแปลงที่เอื้อต่อการพัฒนา ประเทศ

กลยุทธ์ย่อยที่ 2.1 เร่งทบทวนบทบาทภาครัฐและกระจายอำนาจการบริหาร จัดการภาครัฐโดยปรับบทบาทและภารกิจใหม่ให้รองรับแนวทางการพัฒนาประเทศและสถานการณ์ ในอนาคต ส่งเสริมการกระจายอำนาจการบริหารจัดการภาครัฐ โดยเฉพาะในเรื่องโครงสร้างภาครัฐ อัตรากำลัง งบประมาณการจัดซื้อจัดจ้างให้เกิดความยืดหยุ่น คล่องตัว มีประสิทธิภาพในการบริหาร ของส่วนราชการและจังหวัดและแก้ไขปรับปรุง พัฒนากฎหมาย กฎระเบียบ ให้เอื้อต่อการกระจายอำนาจ ของส่วนราชการและการบูรณาการการทำงานร่วมกันของหน่วยงานของรัฐ รวมทั้งส่งเสริมให้องค์กร ปกครองส่วนท้องถิ่นมีศักยภาพพร้อมรับการกิจจากส่วนกลางไปดำเนินการได้ ทั้งนี้ ควรมีการกำหนดกลไก ที่สามารถให้หน่วยงานของรัฐสามารถปรับเปลี่ยนการทำงานหรือสร้างนวัตกรรมโดยไม่ติดอยู่ภายใต้กรอบ เงื่อนไขของกฎระเบียบเดิมโดยเร็วเป็นอันดับแรก

กลยุทธ์ย่อยที่ 2.2 สร้างความโปร่งใสและธรรมาภิบาลภาครัฐ โดยเปิดเผยข้อมูลผ่านเทคโนโลยีต่าง ๆ ให้ประชาชน องค์กร เครือข่าย และภาคีการพัฒนาต่าง ๆ สามารถเข้าถึงข้อมูล และมีส่วนร่วมในการให้ข้อมูล ข้อเท็จจริง ความคิดเห็น และตรวจสอบการดำเนินงานของหน่วยงานรัฐผ่านช่องทางการติดต่อสื่อสารระหว่างกันที่หลากหลาย มีการบูรณาการการบริหารจัดการและนำไปประกอบการตัดสินใจของหน่วยงานของรัฐในการแก้ปัญหาและการพัฒนาร่วมกัน เพื่อลดการทุจริตคอร์รัปชัน

กลยุทธ์ที่ 3 การปรับเปลี่ยนภาครัฐเป็นรัฐบาลดิจิทัลที่ใช้ข้อมูลในการบริหารจัดการเพื่อการพัฒนาประเทศ

กลยุทธ์ย่อยที่ 3.1 ปรับเปลี่ยนข้อมูลภาครัฐทั้งหมดให้เป็นดิจิทัล โดยจัดทำข้อมูลสำหรับการบริหารจัดการทรัพยากรของประเทศทั้งในด้านงบประมาณ ทรัพยากรบุคคล และข้อมูลอื่นของหน่วยงานของรัฐทั้งหมดอย่างบูรณาการให้เป็นดิจิทัลที่มีมาตรฐาน ถูกต้อง ปลอดภัย พร้อมใช้งาน มีการจัดเก็บที่ไม่ซ้ำซ้อน ไม่เป็นภาระกับผู้ให้ข้อมูล มีการเชื่อมโยงข้อมูลระหว่างหน่วยงานของรัฐกับภาคเอกชน เพื่อให้เกิดการวิเคราะห์และประมวลผลข้อมูลประกอบการตัดสินใจเชิงนโยบายและการบริการภาครัฐให้สอดคล้องกับบริบทการพัฒนาได้อย่างเป็นปัจจุบัน พร้อมทั้งเปิดเผยข้อมูลที่จำเป็นต่อสาธารณะในการใช้ประโยชน์ร่วมกันในการพัฒนาประเทศ ทั้งนี้ เร่งพัฒนาระบบที่บูรณาการข้อมูลสำหรับการบริหารจัดการทรัพยากรภาครัฐในภาพรวมที่สำคัญต่อการตัดสินใจเชิงนโยบายให้แล้วเสร็จเป็นลำดับแรก

กลยุทธ์ย่อยที่ 3.2 ปรับเปลี่ยนกระบวนการทำงานภาครัฐเป็นดิจิทัล โดยออกแบบกระบวนการทำงานใหม่ ยกเลิกการใช้เอกสารและขั้นตอนการทำงานที่หมดความจำเป็นหรือมีความจำเป็นน้อยนำเทคโนโลยีดิจิทัลมาประยุกต์ใช้ตลอดกระบวนการทำงาน ตั้งแต่การวางแผน การปฏิบัติงาน และการติดตามประเมินผล โดยเฉพาะการให้บริการประชาชนและผู้ประกอบการให้มีความคล่องตัว สะดวก รวดเร็ว มีช่องทางและรูปแบบการให้บริการที่หลากหลายที่สอดคล้องกับการทำงานแบบดิจิทัล

กลยุทธ์ที่ 4 การสร้างระบบบริหารภาครัฐที่ส่งเสริมการปรับเปลี่ยนและพัฒนาบุคลากร ให้มีทักษะที่จำเป็นในการให้บริการภาครัฐดิจิทัล และปรับปรุงกฎหมาย ระเบียบ มาตรการภาครัฐให้เอื้อต่อการพัฒนาประเทศ

กลยุทธ์ย่อยที่ 4.1 ปรับระบบการบริหารทรัพยากรบุคคลภาครัฐเพื่อดึงดูดและรักษาผู้มีศักยภาพมาขับเคลื่อนการพัฒนาประเทศ โดยให้ความสำคัญกับการเชื่อมโยงแผนกลยุทธ์องค์กร และกลยุทธ์การบริหารทรัพยากรบุคคลที่สามารถดำเนินการให้เกิดผลสัมฤทธิ์ในทางปฏิบัติได้อย่างแท้จริง โดยจะต้องทบทวนแนวทางการขับเคลื่อนภารกิจเพื่อให้ภาครัฐมีขนาดและต้นทุนที่เหมาะสมตลอดจนปรับเปลี่ยนตำแหน่งงานที่สามารถถ่ายโอนภารกิจมาเป็นตำแหน่งงานหลักที่มีความจำเป็นต่อการพัฒนาประเทศ อีกทั้งปรับปรุงรูปแบบการจ้างงานภาครัฐให้หลากหลาย ยืดหยุ่น ครอบคลุมการจ้างงานในรูปแบบสัญญา หรือรูปแบบการทำงานไม่ตลอดชีพมากขึ้น และลดการจ้างงานแบบตลอดชีพเพื่อให้สามารถตอบสนองต่อบริบทและเงื่อนไขการจ้างงานในปัจจุบันและดึงดูดผู้มีความรู้ความสามารถเข้ามาปฏิบัติงานในภาครัฐเพื่อผลักดันภารกิจได้อย่างทันการณ์และมีประสิทธิภาพ พร้อมทั้งให้ความสำคัญกับการสร้างพื้นที่นวัตกรรม รูปแบบการจ้างงานเพื่อให้การขับเคลื่อนการเปลี่ยนแปลงเป็นไปอย่างรวดเร็ว เป็นรูปธรรม และเหมาะสม รวมทั้งส่งเสริมการพัฒนาสมรรถนะบุคลากรภาครัฐด้านดิจิทัลแบบองค์รวมตลอดจนพัฒนาทัศนคติ จริยธรรม องค์กรความรู้ และทักษะ พร้อมทั้งพัฒนาระบบการประเมินผลบุคลากรภาครัฐที่สามารถส่งเสริมและสะท้อนศักยภาพในการร่วมขับเคลื่อนเป้าหมายของประเทศอย่างเป็นระบบทั้งในระดับองค์กร ระดับทีม และระดับบุคคล ตลอดจนระบบการบริหารจัดการทรัพยากรบุคคลที่สามารถยกระดับการใช้ทรัพยากรบุคคลทุกคนให้เกิดความคุ้มค่าและประโยชน์ต่อการพัฒนาประเทศ

กลยุทธ์ย่อยที่ 4.2 ยกเลิกกฎหมายที่หมดความจำเป็นและพัฒนากฎหมายที่เอื้อต่อการพัฒนาประเทศ ตลอดจนปรับปรุงกระบวนการยุติธรรมให้มีประสิทธิภาพสูงขึ้น โดยภาครัฐต้องให้ความสำคัญกับการบังคับใช้กฎหมายที่จริงจัง การปรับเปลี่ยนบทบาทมาเป็นผู้อำนวยความสะดวกแก่ภาคเอกชนและประชาชนในการพัฒนา และปฏิรูปกฎหมายให้มีเป้าหมายที่วัดได้ในการสร้างความอยู่ดีมีสุขของคนไทยและการเพิ่มขีดความสามารถในการแข่งขันของประเทศ รวมทั้งปรับปรุงกระบวนการยุติธรรมให้มีประสิทธิภาพสูงขึ้นและมีการทำงานระหว่างหน่วยงานที่เกี่ยวข้องอย่างบูรณาการ เพื่อให้เกิดกระบวนการทำงานที่รวดเร็ว เป็นธรรมต่อผู้มีส่วนได้ส่วนเสีย และอำนวยความสะดวกแก่ประชาชนได้อย่างทั่วถึงรวมทั้งกำหนดให้มีหน่วยงานกลางดำเนินการเร่งรัดการปรับปรุงแก้ไขกฎหมายที่ล้าสมัย ยกเลิกกฎหมายที่หมดความจำเป็น ช้ำซ้อน หรือเป็นอุปสรรคต่อการดำเนินงานและการปรับตัวให้ทันการณของภาครัฐโดยเฉพาะกฎหมายที่ขัดกับการพัฒนารัฐบาลดิจิทัลในทุกระดับและกฎหมายที่เกี่ยวกับการตรวจสอบการดำเนินการของภาครัฐที่ต้องมุ่งเป้าร่วมกันในการพัฒนาประเทศ พร้อมทั้งจัดให้มีการพัฒนาและบูรณาการฐานข้อมูลกลางด้านกฎหมายของประเทศที่มีความปลอดภัยสูง สะดวก เข้าถึงได้ง่าย จำแนกประเภทตามการใช้งานของผู้ใช้บริการ

2.2.3 นโยบายและแผนระดับชาติว่าด้วยความมั่นคงแห่งชาติ

นโยบายและแผนความมั่นคงที่ 1 การเสริมสร้างความมั่นคงของสถาบันหลักของชาติ

1. เป้าหมายที่ 1 การธำรงรักษาไว้ซึ่งสถาบันพระมหากษัตริย์
2. ผลสัมฤทธิ์ ทุกภาคส่วนมีความรู้ความเข้าใจและมีทัศนคติที่ดีต่อสถาบันพระมหากษัตริย์มากยิ่งขึ้น
3. ตัวชี้วัด ความสำเร็จของการจัดทำชุดข้อมูลองค์ความรู้เกี่ยวกับสถาบันพระมหากษัตริย์ และเผยแพร่ตามช่องทางประชาสัมพันธ์ต่าง ๆ เพิ่มขึ้นร้อยละ 5 ภายในปี 2570
4. กลยุทธ์

กลยุทธ์หลักที่ 1 การปกป้องและเชิดชูสถาบันพระมหากษัตริย์

กลยุทธ์ย่อยที่ 1.1 กำหนดให้ส่วนราชการที่เกี่ยวข้องจัดและพัฒนาหลักสูตรหรือการเรียนรู้เกี่ยวกับสถาบันพระมหากษัตริย์ทั้งในและนอกชั้นเรียน โดยมุ่งเน้นการสร้างความรู้ความเข้าใจและการตระหนักถึงความสำคัญของสถาบันพระมหากษัตริย์ ในฐานะศูนย์รวมจิตใจของประชาชนในชาติ

กลยุทธ์ย่อยที่ 1.2 ส่งเสริมการจัดทำและเผยแพร่ชุดข้อมูลความรู้เกี่ยวกับสถาบันพระมหากษัตริย์ พระราชประวัติ พระราชกรณียกิจ โครงการพระราชดำริ หลักการทรงงาน แก่เด็กเยาวชน และประชาชนทั่วไป โดยมุ่งเน้นการจัดทำสื่อที่มีความทันสมัย มีการเผยแพร่ในหลายช่องทาง รวมถึงมีการจัดทำระบบการบริหารจัดการชุดข้อมูลระหว่างส่วนราชการ ภาคเอกชน และภาคประชาชน

กลยุทธ์หลักที่ 2 การส่งเสริมการอยู่ร่วมกันของคนในชาติอย่างสันติ และเคารพในความแตกต่างหลากหลายบนพื้นฐานสิทธิมนุษยชน

กลยุทธ์ย่อยที่ 2.6 สร้างความตระหนักรู้เรื่องสิทธิมนุษยชนในทุกระดับตั้งแต่ระดับครอบครัว ชุมชน สถานศึกษา สถานที่ทำงาน ให้บุคคลตระหนักและปกป้องถึงสิทธิของตนเอง รวมถึงเคารพและไม่ละเมิดสิทธิของบุคคลอื่น

กลยุทธ์ย่อยที่ 2.7 เสริมสร้างหรือพัฒนาประสิทธิภาพกลไกการบริหารจัดการความขัดแย้งและการแก้ไขปัญหาการละเมิดสิทธิมนุษยชนและการถูกเลือกปฏิบัติในระดับหน่วยย่อย ตั้งแต่ระดับครอบครัว สถานศึกษา สถานที่ทำงาน และชุมชน รวมทั้งเพิ่มช่องทางการเข้าถึงเพื่อร้องเรียนหรือร้องทุกข์ กระบวนการยุติธรรมได้อย่างเสมอภาคและเท่าเทียมกัน

นโยบายและแผนความมั่นคงที่ 5 การป้องกันและแก้ไขปัญหายังจังหวัดชายแดนภาคใต้

1. เป้าหมายที่ 3 ประชาชนมีความเชื่อมั่นต่อการแก้ไขปัญหายังจังหวัดชายแดนภาคใต้
2. ผลสัมฤทธิ์ การยอมรับและตระหนักถึงคุณค่าของการอยู่ร่วมกันบนความแตกต่าง

หลากหลาย

3. ตัวชี้วัด ร้อยละความสำเร็จของการสร้างความเชื่อมั่นต่อการป้องกันและแก้ไขปัญหายังจังหวัดชายแดนภาคใต้ ไม่น้อยกว่าร้อยละ 80 ภายในปี 2570

4. กลยุทธ์

กลยุทธ์หลักที่ 2 การยกระดับการพัฒนาที่สอดคล้องกับวิถีชีวิตและบริบทของพื้นที่

กลยุทธ์ย่อยที่ 2.2 พัฒนาศักยภาพและคุณภาพชีวิตของประชาชนในพื้นที่ โดยเสริมสร้างองค์ความรู้และทักษะที่จำเป็นอย่างทั่วถึงผ่านการพัฒนาคุณภาพการศึกษา การพัฒนาหลักสูตรที่สอดคล้อง กับความต้องการและวิถีชีวิต การส่งเสริมการเรียนรู้ตลอดชีวิต การขยายโอกาส การเข้าถึงการศึกษาอย่างไม่เลือกปฏิบัติ การเสริมสร้างบทบาทของครอบครัวและชุมชนให้มีความเป็นปึกแผ่น และสามารถพึ่งพาตนเองได้ การส่งเสริมการเรียนรู้และใช้ภาษาที่หลากหลาย ตลอดจนการแก้ไขปัญหาคความยากจน และลดความเหลื่อมล้ำในพื้นที่

นโยบายและแผนความมั่นคงที่ 7 การป้องกันและแก้ไขปัญหาค้ามนุษย์

1. เป้าหมายที่ 2 ประเทศไทยสามารถป้องกันและแก้ไขปัญหาค้ามนุษย์ได้อย่างมีประสิทธิภาพและเป็นรูปธรรม

2. ผลสัมฤทธิ์ หน่วยงานที่เกี่ยวข้องและบุคลากรที่ปฏิบัติงานมีศักยภาพในการป้องกันและแก้ไขปัญหาค้ามนุษย์ดีขึ้น รวมทั้งสามารถบูรณาการการทำงานกับทุกภาคส่วนเพื่อต่อต้านการค้ามนุษย์ร่วมกัน

3. ตัวชี้วัด การพัฒนาภาคีเครือข่ายภาคประชาสังคมในการป้องกันและแก้ไขปัญหาค้ามนุษย์เพิ่มขึ้นร้อยละ 5 เมื่อเทียบกับปีฐานปี 2569 ภายในปี 2570

4. กลยุทธ์

กลยุทธ์หลักที่ 2 การพัฒนาขีดความสามารถและสมรรถนะในการป้องกัน และแก้ไขปัญหาค้ามนุษย์

กลยุทธ์ย่อยที่ 2.4 จัดทำและพัฒนาหลักสูตรการเรียนการสอนในสถานศึกษาเพื่อให้เด็กและเยาวชนสามารถป้องกันตนเองจากการค้ามนุษย์

กลยุทธ์ย่อยที่ 2.8 ส่งเสริมและพัฒนาการใช้นวัตกรรมและเทคโนโลยีในการป้องกันและแก้ไขปัญหาค้ามนุษย์ โดยเฉพาะการปราบปรามการแสวงประโยชน์ทางเพศต่อเด็กทางอินเทอร์เน็ต การสืบสวนสอบสวนเพื่อให้ได้มาซึ่งเส้นทางการเงินและทรัพย์สิน

นโยบายและแผนความมั่นคงที่ 8 การป้องกัน ปราบปราม และแก้ไขปัญหายาเสพติด

1. เป้าหมายที่ 1 การป้องกันประชากรทุกกลุ่มเป้าหมายไม่ให้เข้าไปเกี่ยวข้องกับยาเสพติด

2. ผลสัมฤทธิ์ ประชากรทุกกลุ่มเป้าหมายได้รับการป้องกันจากยาเสพติด

3. ตัวชี้วัด สัดส่วนของผู้ที่เกี่ยวข้องกับยาเสพติดต่อประชากรลดลง 8 คน ต่อประชากร 1,000 คน ภายในปี 2570

4. กลยุทธ์

กลยุทธ์หลักที่ 1 การเสริมสร้างความเข้มแข็งในระดับปัจเจกบุคคล ครอบครัว ชุมชน และสังคมให้มีภูมิคุ้มกันและสถานะแวดล้อมที่เอื้อต่อการสร้างพื้นที่ปลอดภัยและลดความต้องการยาเสพติด

กลยุทธ์ย่อยที่ 1.1 สร้างภูมิคุ้มกันระดับบุคคล ด้วยการเสริมสร้างทัศนคติและความรู้เท่าทัน ยาเสพติดทั้งการเสพและการค้า รวมถึงการพัฒนาคุณภาพชีวิตและส่งเสริมกิจกรรมเชิงสร้างสรรค์ให้สอดคล้องกับแต่ละกลุ่มเป้าหมาย ทั้งรูปแบบ เนื้อหา วิธีการ และช่องทางการสื่อสาร และให้ความสำคัญกับการมีส่วนร่วมของกลุ่มเป้าหมายในทุกขั้นตอน

2.3 แผนระดับที่ 3

2.3.1 แผนการศึกษาแห่งชาติ พ.ศ. 2560 - 2579

เป็นแผนยุทธศาสตร์ด้านการศึกษาระยะยาว โดยมุ่งจัดการศึกษาให้คนไทยทุกคนสามารถเข้าถึงโอกาสและความเสมอภาคในการศึกษาที่มีคุณภาพ พัฒนาระบบการบริหารจัดการศึกษาที่มีประสิทธิภาพ พัฒนากำลังคนให้มีสมรรถนะในการทำงานที่สอดคล้องกับความต้องการของตลาดงานและการพัฒนาประเทศ เพื่อให้หน่วยงานที่เกี่ยวข้องกับการจัดการศึกษาได้นำไปเป็นกรอบและแนวทางการพัฒนาการศึกษา และการเรียนรู้สำหรับพลเมืองทุกช่วงวัย ตั้งแต่แรกเกิดจนตลอดชีวิต ภายใต้บริบทเศรษฐกิจและสังคม ของประเทศและของโลกที่ขับเคลื่อนด้วยนวัตกรรมและความคิดสร้างสรรค์ รวมทั้งความเป็นพลวัต เพื่อให้ประเทศไทยสามารถก้าวข้ามกับดักประเทศที่มีรายได้ปานกลางไปสู่ประเทศที่พัฒนาแล้ว ซึ่งภายใต้กรอบแผนการศึกษาแห่งชาติ พ.ศ. 2560 - 2579 ได้กำหนดสาระสำคัญสำหรับบรรลุเป้าหมายของการพัฒนาการศึกษาใน 5 ประการ ได้แก่ การเข้าถึงโอกาสทางการศึกษา (Access) ความเท่าเทียมทางการศึกษา (Equity) คุณภาพการศึกษา (Quality) ประสิทธิภาพ (Efficiency) และตอบโจทย์บริบทเปลี่ยนแปลง (Relevancy) ในระยะ 20 ปีข้างหน้า และมียุทธศาสตร์ 6 ประการ คือ 1) การจัดการศึกษาเพื่อความมั่นคงของสังคม และประเทศชาติ 2) การผลิตและพัฒนากำลังคน การวิจัยและนวัตกรรมเพื่อสร้างขีดความสามารถในการแข่งขันของประเทศ 3) การพัฒนาศักยภาพคนทุกช่วงวัย และการสร้างสังคมแห่งการเรียนรู้ 4) การสร้างโอกาส ความเสมอภาค และความเท่าเทียมทางการศึกษา 5) การจัดการศึกษาเพื่อสร้างเสริมคุณภาพชีวิตที่เป็นมิตรกับสิ่งแวดล้อม 6) การพัฒนาประสิทธิภาพของระบบบริหารจัดการศึกษา และแผนแม่บทภายใต้ยุทธศาสตร์ชาติได้กำหนดประเด็นการพัฒนาไว้ 23 ประเด็น มีประเด็นที่เกี่ยวข้องกับการศึกษาโดยเฉพาะ คือ ประเด็นที่ 11 การพัฒนาศักยภาพคนตลอดช่วงชีวิต และประเด็นที่ 12 การพัฒนาการเรียนรู้

2.3.2 แผนพัฒนาเด็กปฐมวัย พ.ศ. 2564 - 2570

เป็นการกำหนดนโยบายและยุทธศาสตร์ในการพัฒนาเด็กปฐมวัยของประเทศ เพื่อให้เด็กปฐมวัยทุกคนได้รับการพัฒนาอย่างรอบด้านเต็มตามศักยภาพ เป็นพื้นฐานของความเป็นพลเมืองคุณภาพ ภายใต้ปรัชญา “เด็กปฐมวัยทุกคนต้องได้รับการดูแล พัฒนา และเรียนรู้้อย่างรอบด้าน ทั้งด้านร่างกาย จิตใจ วินัย อารมณ์ สังคม และสติปัญญาให้สมกับวัย อย่างมีคุณภาพ และเท่าเทียมตามศักยภาพ ตามวัย และต่อเนื่อง บนพื้นฐานของการจัดประสบการณ์การเรียนรู้ที่ดีที่สุดสอดคล้องกับหลักการพัฒนาศักยภาพและความต้องการจำเป็นพิเศษของแต่ละบุคคล โดยคำนึงถึงความสุข ความเป็นอยู่ที่ดี การคุ้มครองสิทธิ และความต้องการพื้นฐานของเด็กปฐมวัย รวมทั้งการปฏิบัติต่อเด็กทุกคนโดยยึดหลักศักดิ์ศรีของความเป็นมนุษย์ การมีส่วนร่วม การเป็นที่ยอมรับของผู้ที่เกี่ยวข้องกับเด็ก และการกระทำทั้งปวงเพื่อประโยชน์สูงสุดของเด็กเป็นสำคัญ” โดยมุ่งเน้นนโยบาย ด้านเด็กปฐมวัย 3 ข้อ คือ 1) เด็กปฐมวัยทุกคนต้องได้รับการพัฒนาอย่างรอบด้าน อย่างมีคุณภาพ ตามศักยภาพ ตามวัยและต่อเนื่อง 2) การพัฒนาเด็ก ต้องจัดอย่างเป็นระบบที่มีความสัมพันธ์ระหว่างกัน โดยบูรณาการระหว่างทุกภาคส่วนทั้งหน่วยงานภาครัฐและเอกชน ระหว่างวิชาชีพที่สัมพันธ์กับการพัฒนาเด็กปฐมวัยทั้งในระดับชาติ ส่วนกลาง ส่วนภูมิภาค และส่วนท้องถิ่น 3) รัฐและทุกภาคส่วนจะต้องร่วมกันระดมทรัพยากร

ให้เพียงพอต่อการพัฒนาเด็กปฐมวัย ซึ่งจะดำเนินการภายใต้วิสัยทัศน์ “เด็กปฐมวัยทุกคนได้รับการพัฒนาอย่างรอบด้านเต็มตามศักยภาพ เป็นพื้นฐานของความเป็นพลเมืองคุณภาพ” เพื่อให้เด็กปฐมวัยทุกคนที่อยู่ในประเทศไทย รวมถึงเด็กที่เป็นลูกแรงงานต่างชาติและเด็กที่ไม่ได้มาจากครอบครัวไทย ที่อาศัยอยู่ในประเทศไทย ต้องได้รับการพัฒนาอย่างรอบด้าน อย่างมีคุณภาพ ตามศักยภาพ ตามวัย และต่อเนื่อง และสามารถเข้าถึงบริการสุขภาพ การศึกษา และสวัสดิการสังคมได้อย่างเท่าเทียมกัน โดยกำหนดให้มียุทธศาสตร์เพื่อการพัฒนาเด็กปฐมวัย 7 ยุทธศาสตร์ คือ 1) การจัดและการให้บริการแก่เด็กปฐมวัย 2) การพัฒนาและสร้างความเข้มแข็งให้กับสถาบันครอบครัวในการอบรมเลี้ยงดูเด็กปฐมวัย 3) การพัฒนาคุณภาพและมาตรฐานการให้บริการพัฒนาเด็กปฐมวัย 4) การพัฒนาระบบและกลไกการบูรณาการสารสนเทศเด็กปฐมวัย และการนำไปใช้ประโยชน์ 5) การจัดทำและปรับปรุงกฎหมาย กฎระเบียบที่เกี่ยวข้องกับเด็กปฐมวัยและการดำเนินการตามกฎหมาย 6) การวิจัยพัฒนาและเผยแพร่องค์ความรู้ 7) การบริหารจัดการ การสร้างกลไก การประสานงาน ดำเนินงาน และติดตามประเมินผล

2.3.3 ร่างแผนปฏิบัติการระยะ 5 ปี (พ.ศ. 2566 - 2570) ของกระทรวงศึกษาธิการ

กระทรวงศึกษาธิการ ได้จัดทำแผนปฏิบัติการระยะ 5 ปี (พ.ศ. 2566 - 2570) โดยนำกรอบแนวทางและเป้าหมายการดำเนินงานตามยุทธศาสตร์ด้านการพัฒนาและเสริมสร้างศักยภาพทรัพยากรมนุษย์แผนแม่บทภายใต้ยุทธศาสตร์ชาติ ประเด็นการพัฒนาคนตลอดช่วงชีวิต และการพัฒนาการเรียนรู้ แผนการปฏิรูปประเทศ (ด้านการศึกษา ฉบับปรับปรุง) ร่างแผนพัฒนาเศรษฐกิจและสังคมแห่งชาติ ฉบับที่ 13 (พ.ศ. 2566 - 2570) เป้าหมายการพัฒนาที่ยั่งยืนด้านการศึกษา (SDG4) รวมทั้ง แผนระดับ 2 และแผนระดับ 3 ประเด็นอื่นที่เกี่ยวข้อง นโยบายพื้นฐานแห่งรัฐตามกฎหมาย นโยบายรัฐบาล และนโยบายกระทรวงศึกษาธิการ มาใช้เป็นกรอบในการกำหนดทิศทางและเป้าหมายของแผนปฏิบัติการ ประกอบด้วย วิสัยทัศน์ พันธกิจ เป้าหมายการให้บริการหรือเป้าประสงค์ ตัวชี้วัดและค่าเป้าหมาย ยุทธศาสตร์และแนวทางหรือมาตรการการดำเนินงาน และผลสัมฤทธิ์หรือประโยชน์ที่คาดว่าจะได้รับ เพื่อให้ทุกส่วนราชการในสังกัดกระทรวงศึกษาธิการ ใช้เป็นกรอบแนวทางในการจัดทำแผนปฏิบัติการ ซึ่งมีสาระสำคัญ 6 เรื่อง ได้แก่ 1) การจัดการศึกษาเพื่อความมั่นคงของสังคมและประเทศ 2) การผลิตและพัฒนากำลังคน เพื่อสร้างขีดความสามารถในการแข่งขันของประเทศ 3) การพัฒนาศักยภาพคนทุกช่วงวัย และการสร้างสังคมแห่งการเรียนรู้ 4) การสร้างโอกาสเข้าถึงบริการทางการศึกษาที่มีคุณภาพอย่างทั่วถึงและเสมอภาค 5) การจัดการศึกษาเพื่อสร้างเสริมคุณภาพชีวิตที่เป็นมิตรกับสิ่งแวดล้อม และ 6) การพัฒนาระบบการบริหารจัดการศึกษาให้ทันสมัย มีประสิทธิภาพตามหลักธรรมาภิบาล

2.3.4 ร่างแผนพัฒนาการศึกษาขั้นพื้นฐาน (พ.ศ. 2566 - 2570) สำนักงานคณะกรรมการการศึกษาขั้นพื้นฐาน

สำนักงานคณะกรรมการการศึกษาขั้นพื้นฐาน ได้จัดทำแผนพัฒนาการศึกษาขั้นพื้นฐาน (พ.ศ. 2566 - 2570) เพื่อกำหนดทิศทางการจัดการศึกษาขั้นพื้นฐาน ให้สามารถรองรับการเปลี่ยนแปลงที่สำคัญและส่งผลกระทบต่อระบบการศึกษา ระบบเศรษฐกิจและสังคม ประเทศไทยจะได้มีความมั่นคง มั่งคั่ง และยั่งยืน และหน่วยงานในสังกัดของสำนักงานคณะกรรมการการศึกษาขั้นพื้นฐานทุกระดับสามารถนำแผนพัฒนาการศึกษาขั้นพื้นฐาน (พ.ศ. 2566 - 2570) ของสำนักงานคณะกรรมการการศึกษาขั้นพื้นฐานไปใช้เป็นกรอบและแนวทางในการดำเนินงานต่อไป โดยการกำหนดเป้าประสงค์ ตัวชี้วัด แนวทางการพัฒนาภายใต้กลยุทธ์ 4 เรื่อง กลยุทธ์ที่ 1 ส่งเสริมการจัดการศึกษาให้ผู้เรียนมีความปลอดภัยจากภัยทุกรูปแบบ กลยุทธ์ที่ 2 เพิ่มโอกาสและความเสมอภาคทางการศึกษาให้กับประชากรวัยเรียนทุกคน กลยุทธ์ที่ 3 ยกระดับคุณภาพการศึกษาให้สอดคล้องกับการเปลี่ยนแปลงในศตวรรษที่ 21 และ กลยุทธ์ที่ 4 เพิ่มประสิทธิภาพการบริหารจัดการศึกษา

2.3.5 ร่างแผนปฏิบัติราชการระยะ 5 ปี (พ.ศ. 2566 – 2570) สำนักงานคณะกรรมการการศึกษาขั้นพื้นฐาน

สำนักงานคณะกรรมการการศึกษาขั้นพื้นฐาน ได้จัดทำแผนปฏิบัติราชการระยะ 5 ปี (พ.ศ. 2566 - 2570) เพื่อใช้เป็นกรอบในการกำหนดแนวทางและเป้าหมาย ในการปฏิบัติราชการของหน่วยงาน ในสังกัดสำนักงานคณะกรรมการการศึกษาขั้นพื้นฐานให้เป็นไปในทิศทางเดียวกัน และเพื่อให้บรรลุเป้าหมายที่กำหนดไว้อย่างมีประสิทธิภาพและประสิทธิผล เชื่อมโยงสอดคล้องกับยุทธศาสตร์ชาติ พ.ศ. 2561 - 2580 แผนแม่บทภายใต้ยุทธศาสตร์ชาติ (ร่าง) แผนพัฒนาเศรษฐกิจและสังคมแห่งชาติ ฉบับที่ 13 (พ.ศ. 2566 - 2570) แผนการศึกษาแห่งชาติ พ.ศ. 2560 - 2579 แผนปฏิบัติราชการระยะ 5 ปี (พ.ศ. 2566 - 2570) กระทรวงศึกษาธิการ และแผนพัฒนาการศึกษาขั้นพื้นฐาน (พ.ศ. 2566 - 2570) ของสำนักงานคณะกรรมการการศึกษาขั้นพื้นฐาน รวมทั้ง ใช้เป็นแนวทางในการกำกับ ติดตาม ประเมินผล การดำเนินงาน โดยกำหนดกลยุทธ์หน่วยงาน เป้าหมาย ตัวชี้วัด แนวทางการพัฒนา และแผนงาน/โครงการ สำคัญ ภายใต้กลยุทธ์ใน 4 ด้าน ได้แก่ 1) ส่งเสริมการจัดการศึกษาให้ผู้เรียนมีความปลอดภัยจากภัยทุกรูปแบบ 2) สร้างโอกาสและความเสมอภาคทางการศึกษาให้กับประชากรวัยเรียนทุกคน 3) ยกระดับคุณภาพการศึกษา ให้สอดคล้องกับการเปลี่ยนแปลงในศตวรรษที่ 21 และ 4) เพิ่มประสิทธิภาพการบริหารจัดการศึกษา เพื่อใช้ในการขับเคลื่อนการพัฒนาคุณภาพทางการศึกษาขั้นพื้นฐานของประเทศต่อไป

2.4 นโยบายที่เกี่ยวข้อง

2.4.1 นโยบายรัฐบาล (พลเอก ประยุทธ์ จันทร์โอชา)

คำแถลงนโยบายของคณะรัฐมนตรี (พลเอก ประยุทธ์ จันทร์โอชา นายกรัฐมนตรี) แถลงต่อ รัฐสภา วันพฤหัสบดีที่ 25 กรกฎาคม 2562 โดยรัฐบาลได้กำหนดนโยบายในการบริหารราชการแผ่นดิน จำแนกเป็นนโยบายหลัก 12 ด้าน และนโยบายเร่งด่วน 12 เรื่อง ซึ่งนโยบายหลัก 12 ด้าน ประกอบด้วย 1) การปกป้องและเชิดชูสถาบันพระมหากษัตริย์ 2) การสร้างความมั่นคงและความปลอดภัยของประเทศและความสงบสุข ของประเทศ 3) การทำนุบำรุงศาสนา ศิลปะและวัฒนธรรม 4) การสร้างบทบาทของไทย ในเวทีโลก 5) การพัฒนาเศรษฐกิจและความสามารถในการแข่งขันของไทย 6) การพัฒนาพื้นที่เศรษฐกิจและการกระจายความเจริญสู่ภูมิภาค 7) การพัฒนาสร้างความเข้มแข็งจากฐานราก 8) การปฏิรูป กระบวนการเรียนรู้และการพัฒนาศักยภาพของคนไทยทุกช่วงวัย 9) การพัฒนาระบบสาธารณสุขและหลักประกันทางสังคม 10) การฟื้นฟูทรัพยากรธรรมชาติและการรักษาสิ่งแวดล้อมเพื่อสร้างการเติบโตอย่าง ยั่งยืน 11) การปฏิรูปการบริหารจัดการภาครัฐ 12) การป้องกันและปราบปรามการทุจริตและประพฤติมิชอบ และกระบวนการยุติธรรม และนโยบายเร่งด่วน 12 เรื่อง ได้แก่ 1) การแก้ไขปัญหาในการดำรงชีวิตของ ประชาชน 2) การปรับปรุงระบบสวัสดิการและพัฒนาคุณภาพชีวิตของประชาชน 3) มาตรการเศรษฐกิจ เพื่อรองรับความผันผวนของเศรษฐกิจโลก 4) การให้ความช่วยเหลือเกษตรกรและพัฒนานวัตกรรม 5) การยกระดับศักยภาพของแรงงาน 6) การวางรากฐานระบบเศรษฐกิจของประเทศสู่อนาคต 7) การเตรียม คนไทยสู่ศตวรรษที่ 21 8) การแก้ไขปัญหาทุจริตและประพฤติมิชอบในวงราชการทั้งฝ่ายการเมืองและฝ่าย ราชการประจำ 9) การแก้ไขปัญหายาเสพติดและสร้างความสงบสุขในพื้นที่ชายแดนภาคใต้ 10) การพัฒนาระบบการให้บริการประชาชน 11) การจัดเตรียมมาตรการรองรับภัยแล้งและอุทกภัย 12) การสนับสนุนให้มีการศึกษา การรับฟังความเห็นของประชาชน และการดำเนินการเพื่อแก้ไขเพิ่มเติม รัฐธรรมนูญ

2.4.2 นโยบายกระทรวงศึกษาธิการ ปีงบประมาณ พ.ศ. 2566

1. การจัดการศึกษาเพื่อความปลอดภัย

1.1 เร่งสร้างความปลอดภัยในสถานศึกษาเพื่อเพิ่มความเชื่อมั่นของสังคม และป้องกันจากภัยคุกคามในชีวิตรูปแบบใหม่ และภัยอื่นๆ โดยมีการดำเนินการตามแผนและมาตรการด้านความปลอดภัยให้แก่ผู้เรียน ครู และบุคลากรในรูปแบบต่างๆ อย่างเข้มข้น รวมทั้งดำเนินการศึกษา วิเคราะห์ วิจัย ติดตาม ประเมินผลการดำเนินการและแสวงหาสถานศึกษาที่ดำเนินการได้ดีเยี่ยม (Best Practice) เพื่อปรับปรุง พัฒนาและขยายผลต่อไป

1.2 เร่งปลูกฝังทัศนคติ พฤติกรรม และองค์ความรู้ที่เกี่ยวข้อง โดยบูรณาการอยู่ในกระบวนการจัดการเรียนรู้ เพื่อสร้างโอกาสในการเรียนรู้และสร้างภูมิคุ้มกันควบคู่กับการใช้สื่อสังคมออนไลน์ในเชิงบวกและสร้างสรรค์ พร้อมทั้งหาแนวทางวิธีการปกป้องคุ้มครองต่อสถานการณ์ที่เกิดขึ้นกับผู้เรียน ครูและบุคลากรทางการศึกษา

1.3 เสริมสร้างการรับรู้ ความเข้าใจ ความตระหนัก และส่งเสริมคุณลักษณะและพฤติกรรม ที่พึงประสงค์ด้านสิ่งแวดล้อม รวมทั้งการปรับตัวรองรับการเปลี่ยนแปลงสภาพภูมิอากาศที่จะเกิดขึ้นในอนาคต

1.4 เร่งพัฒนาบทบาทและภารกิจของหน่วยงานด้านความปลอดภัยที่มีอยู่ในทุกหน่วยงาน ในสังกัดกระทรวงศึกษาธิการให้ดำเนินการอย่างคล่องตัวและมีประสิทธิภาพ

2. การยกระดับคุณภาพการศึกษา

2.1 ส่งเสริม สนับสนุนให้สถานศึกษานำหลักสูตรฐานสมรรถนะไปสู่การปฏิบัติอย่างเต็มรูปแบบเพื่อสร้างสมรรถนะที่สำคัญจำเป็นสำหรับศตวรรษที่ 21 ให้กับผู้เรียน

2.2 จัดการเรียนรู้ให้ผู้เรียนได้ค้นพบพหุสัจธรรม ความสนใจ ความถนัดในอาชีพของตนเอง ด้วยการเรียนรู้จากการลงมือปฏิบัติจริง (Active Learning) ทั้งในห้องเรียน สถานประกอบการ รวมทั้งการเรียนรู้ผ่านแพลตฟอร์มและห้องดิจิทัลให้คำปรึกษาแนะนำ

2.3 พัฒนาและบูรณาการกระบวนการจัดการเรียนรู้และการวัดประเมินผลฐานสมรรถนะสู่การปฏิบัติในชั้นเรียน เพื่อสร้างความฉลาดรู้ด้านการอ่าน วิทยาศาสตร์และเทคโนโลยี สร้างตรรกะความคิดแบบเป็นเหตุเป็นผลให้นักเรียนไทยสามารถแข่งขันได้กับนานาชาติ

2.4 พัฒนาทักษะดิจิทัลและภาษาคอมพิวเตอร์ (Coding) สำหรับผู้เรียนทุกช่วงวัย เพื่อรองรับการเปลี่ยนแปลงสู่สังคมดิจิทัลในโลกยุคใหม่

2.5 พัฒนารูปแบบการจัดการเรียนการสอนประวัติศาสตร์ หน้าที่พลเมืองและศีลธรรม ให้มีความทันสมัย น่าสนใจ เหมาะสมกับวัยของผู้เรียน ควบคู่ไปกับการเรียนรู้ประวัติศาสตร์ของท้องถิ่น และการเสริมสร้างวิถีชีวิตของความเป็นพลเมืองที่เข้มแข็ง

2.6 จัดการเรียนรู้ตามความสนใจรายบุคคลของผู้เรียนผ่านดิจิทัลแพลตฟอร์มที่หลากหลายและแพลตฟอร์มการเรียนรู้อัจฉริยะที่รวบรวมข้อมูลเกี่ยวกับกระบวนการจัดการเรียนรู้ สื่อการสอนคุณภาพสูงรวมทั้งมีการประเมินและพัฒนาผู้เรียน

2.7 ส่งเสริมการให้ความรู้และทักษะด้านการเงินและการออม (Financial Literacy) ให้กับผู้เรียน โดยบูรณาการการทำงานร่วมกับหน่วยงานที่เกี่ยวข้อง เช่น กระทรวงการคลัง กองทุนการออมแห่งชาติ (กอช.) ธนาคารกรุงศรีอยุธยา ธนาคารออมสิน สหกรณ์ ฯลฯ ผ่านกระบวนการเรียนรู้ โครงการ และกิจกรรมต่าง ๆ และการเผยแพร่สื่อแอนิเมชันรอบรู้เรื่องเงิน รวมทั้งส่งเสริมให้เกิดการลงทุนเชิงพาณิชย์เพื่อให้เกิดผลตอบแทนที่สูงขึ้น

2.8 ปรับโฉมศูนย์วิทยาศาสตร์และศูนย์การเรียนรู้ ให้มีรูปลักษณ์ที่ทันสมัย สวยงาม ร่มรื่น จูงใจ ให้เข้าไปใช้บริการ โดยมีมุมมองความรู้อยู่ด้วยเทคโนโลยีทันสมัย มุมจัดกิจกรรมเชิงสร้างสรรค์ คิดวิเคราะห์ของผู้เรียน หรือกลุ่มผู้เรียน และการร่วมกิจกรรมกับครอบครัว หรือจัดเป็นฐานการเรียนรู้ ด้านต่างๆ ที่ผู้เรียนและประชาชนสามารถมาลงทะเบียนเข้าร่วมกิจกรรม และได้รับเอกสารรับรอง การเข้าร่วมกิจกรรม เพื่อนำไปใช้ประโยชน์ในส่วนที่เกี่ยวข้องหรือสะสมหน่วยการเรียนรู้ (Credit Bank) ได้ รวมทั้งมีบริเวณพักผ่อนที่มีบริการลักษณะบ้านสวนกาแฟเพื่อการเรียนรู้ เป็นต้น

2.9 ส่งเสริมสนับสนุนสถานศึกษาให้มีการนำผลการทดสอบทางการศึกษาแห่งชาติ ไปใช้ในการวางแผนการพัฒนาการจัดการเรียนการสอน

2.10 พัฒนาระบบการประเมินคุณภาพสถานศึกษาที่เน้นสมรรถนะและผลลัพธ์ที่ตัวผู้เรียน

3. การสร้างโอกาส ความเสมอภาค และความเท่าเทียมทางการศึกษาทุกช่วงวัย

3.1 พัฒนาระบบข้อมูลสารสนเทศของนักเรียนเป็นรายบุคคล เพื่อใช้เป็นฐานข้อมูล ในการส่งต่อไปยังสถานศึกษาในระดับที่สูงขึ้น โดยเฉพาะระดับการศึกษาภาคบังคับ เพื่อป้องกันเด็กตกหล่น และเด็กออกกลางคัน

3.2 ส่งเสริมสนับสนุนให้เด็กปฐมวัยที่มีอายุตั้งแต่ 3 ปีขึ้นไปทุกคน เข้าสู่ระบบ การศึกษาเพื่อรับการพัฒนาอย่างรอบด้าน มีคุณภาพ ตามศักยภาพ ตามวัยและต่อเนื่องอย่างเป็นระบบ โดยบูรณาการร่วมงานกับทุกหน่วยงานที่เกี่ยวข้อง

3.3 พัฒนาข้อมูลและทางเลือกที่หลากหลายให้กับผู้เรียนกลุ่มเป้าหมายพิเศษ และกลุ่มเปราะบาง รวมทั้งกลุ่ม NEETs ในการเข้าถึงการศึกษา การเรียนรู้ และการฝึกอาชีพ อย่างเท่าเทียม

3.4 พัฒนาระบบสนับสนุนการจัดการศึกษาขั้นพื้นฐานโดยครอบครัว (Home School) และการเรียนรู้ที่บ้านเป็นหลัก (Home-based Learning)

4. การศึกษาเพื่อพัฒนาทักษะอาชีพและเพิ่มขีดความสามารถในการแข่งขัน

4.1 พัฒนาหลักสูตรอาชีวศึกษา และหลักสูตรวิชาชีพระยะสั้น แบบโมดูล (Modular System) มีการบูรณาการวิชาสามัญและวิชาชีพในชุดวิชาชีพเดียวกัน เชื่อมโยงการจัดการอาชีวศึกษาทั้ง ในระบบ นอกกระบบและระบบทวิภาคี รวมทั้งการจัดการเรียนรู้แบบต่อเนื่อง (Block Course) เพื่อสะสม หน่วยการเรียนรู้ (Credit Bank) ร่วมมือกับสถานประกอบการในการจัดการอาชีวศึกษาอย่างเข้มข้นเพื่อการมีงานทำ

4.2 ขับเคลื่อนการผลิตและพัฒนากำลังคนตามกรอบคุณวุฒิแห่งชาติ และยกระดับ สมรรถนะกำลังคนตามกรอบคุณวุฒิอ้างอิงอาเซียน และมาตรฐานสากล รวมทั้งขับเคลื่อนความเป็นเลิศ ทางการศึกษา (Excellent Center) โดยความร่วมมือกับภาคเอกชนและสถานประกอบการ ในการผลิตกำลังคนที่ตอบโจทย์การพัฒนาประเทศ

4.3 พัฒนาสมรรถนะอาชีพที่สอดคล้องกับความต้องการ ความสนใจ โดยการ Re-skill Up-skill และ New skill เพื่อให้ทุกกลุ่มเป้าหมายมีการศึกษาในระดับที่สูงขึ้น พร้อมทั้งสร้างช่องทางอาชีพ ในรูปแบบหลากหลายให้ครอบคลุมผู้เรียนทุกกลุ่มเป้าหมาย รวมทั้งผู้สูงอายุ โดยมีการบูรณาการ ความร่วมมือระหว่างหน่วยงานที่เกี่ยวข้อง

4.4 ส่งเสริมการพัฒนาแบบทดสอบทางการศึกษาระดับชาติด้านอาชีวศึกษา (V-NET) ตามสมรรถนะที่จำเป็นในการเข้าสู่อาชีพ และการนำผลการทดสอบไปใช้คัดเลือกเข้าทำงาน ศึกษาต่อ ขอรับประกาศนียบัตรมาตรฐานสมรรถนะการใช้ดิจิทัล (Digital Literacy) การขอรับวุฒิบัตรสมรรถนะ ภาษาอังกฤษ (English Competency)

4.5 จัดตั้งศูนย์ให้คำปรึกษาการจัดตั้งธุรกิจ (ศูนย์ Start up) ภายใต้อำเภอพัฒนาอาชีพ และการเป็นผู้ประกอบการ และพัฒนาศูนย์บ่มเพาะผู้ประกอบการอาชีวศึกษา เพื่อการส่งเสริม และพัฒนา

ผู้ประกอบการด้านอาชีพทั้งผู้เรียนอาชีวศึกษาและประชาชนทั่วไป โดยเชื่อมโยงกับ กศน. และสถานประกอบการทั้งภาครัฐและเอกชนที่สอดคล้องกับการประกอบอาชีพในวิถีชีวิตรูปแบบใหม่

4.6 เพิ่มบทบาทการอาชีวศึกษาในการสร้างและพัฒนาผู้ประกอบการและกำลังแรงงานในภาคเกษตร โดยเฉพาะกลุ่มเกษตรกรอัจฉริยะ (Smart Farmer) และกลุ่มยุวเกษตรกรอัจฉริยะ (Young Smart Farmer) ที่สามารถรองรับการประยุกต์ใช้เทคโนโลยีสมัยใหม่ได้

4.7 ส่งเสริม และสนับสนุนการผลิตและพัฒนากำลังคนทุกช่วงวัยเพื่อการมีงานทำ โดยบูรณาการความร่วมมือในการจัดการศึกษาร่วมกับหน่วยงาน องค์กรทั้งภาครัฐ เอกชน ชุมชน องค์กรปกครองส่วนท้องถิ่น และสถาบันสังคมอื่น

4.8 พัฒนาหลักสูตรอาชีพสำหรับกลุ่มเป้าหมายผู้อยู่นอกระบบโรงเรียนและประชาชนที่สอดคล้องมาตรฐานอาชีพ เพื่อการเข้าสู่การรับรองสมรรถนะและได้รับคุณวุฒิวิชาชีพตามกรอบคุณวุฒิแห่งชาติ รวมทั้งสามารถนำผลการเรียนรู้และมวลประสบการณ์เทียบโอนเข้าสู่การสะสมหน่วยการเรียนรู้ (Credit Bank) ได้

5. การส่งเสริมสนับสนุนวิชาชีพครู บุคลากรทางการศึกษาและบุคลากรสังกัดกระทรวงศึกษาธิการ

5.1 ส่งเสริมสนับสนุนการดำเนินการตามหลักเกณฑ์การประเมินวิทยฐานะแนวใหม่ Performance Appraisal (PA) โดยใช้ระบบการประเมินตำแหน่งและวิทยฐานะของข้าราชการครูและบุคลากรทางการศึกษา ระบบ Digital Performance Appraisal (DPA)

5.2 ส่งเสริมสนับสนุนการดำเนินการพัฒนาสมรรถนะทางด้านเทคโนโลยีดิจิทัลตามกรอบระดับสมรรถนะดิจิทัล (Digital Competency) สำหรับครูและบุคลากรทางการศึกษาระดับการศึกษาขั้นพื้นฐานและระดับอาชีวศึกษา

5.3 พัฒนาครูให้มีความพร้อมด้านวิชาการและทักษะการจัดการเรียนรู้ การใช้เทคโนโลยีและนวัตกรรมผ่านแพลตฟอร์มออนไลน์ต่าง ๆ รวมทั้งให้เป็นผู้วางแผนเส้นทางการเรียนรู้ การประกอบอาชีพ และการดำเนินชีวิตของผู้เรียนได้ตามความสนใจและความถนัดของแต่ละบุคคล

5.4 พัฒนาขีดความสามารถของข้าราชการพลเรือนในสังกัดกระทรวงศึกษาธิการให้มีสมรรถนะที่สอดคล้องและเหมาะสมกับการเปลี่ยนแปลงของสังคมและการเปลี่ยนแปลงของโลกอนาคต

5.5 เร่งรัดการดำเนินการแก้ไขปัญหาหนี้สินครูและบุคลากรทางการศึกษาทั้งระบบ ควบคู่กับการให้ความรู้ด้านการวางแผนและการสร้างวินัยด้านการเงินและการออม

6. การพัฒนาระบบราชการและการบริการภาครัฐยุคดิจิทัล

6.1 ขับเคลื่อนการพัฒนาาระบบราชการ 4.0 ด้วยนวัตกรรม และการนำเทคโนโลยีดิจิทัลมาเป็นกลไกหลัก ในการดำเนินงาน (Digitalize Process) การเชื่อมโยงและแบ่งปันข้อมูล (Sharing Data) การส่งเสริมความร่วมมือ บูรณาการกับภาคส่วนต่าง ๆ ทั้งภายในและภายนอก

6.2 ปรับปรุงประสิทธิภาพของเครือข่ายเทคโนโลยีสารสนเทศให้สามารถใช้งานเครือข่ายสื่อสารข้อมูลเชื่อมโยงหน่วยงานภาครัฐได้อย่างมีประสิทธิภาพ เพื่อรองรับระบบราชการ 4.0 สามารถตอบสนองความต้องการของประชาชนได้ในทุกเวลา ทุกสถานที่ ทุกอุปกรณ์และทุกช่องทาง

6.3 ปรับปรุงระบบการจัดสรรงบประมาณและทรัพยากรทางการศึกษา โดยยึดหลักความจำเป็นและใช้พื้นที่เป็นฐาน ที่มุ่งเน้นการพัฒนาคุณภาพผู้เรียนเป็นสำคัญ

6.4 นำเทคโนโลยีดิจิทัลมาใช้ในระบบการคัดเลือกข้าราชการครูและบุคลากรทางการศึกษาในตำแหน่งและสายงานต่าง ๆ

6.5 ส่งเสริมสนับสนุนการดำเนินงานของส่วนราชการให้เป็นไปตามกลไกการประเมินคุณธรรมและความโปร่งใสในการดำเนินงานของหน่วยงานภาครัฐ

7. การขับเคลื่อนกฎหมายการศึกษาและแผนการศึกษาแห่งชาติ เร่งรัดการดำเนินการจัดทำกฎหมายลำดับรองและแผนการศึกษาแห่งชาติเพื่อรองรับพระราชบัญญัติการศึกษาแห่งชาติควบคู่กับการสร้างการรับรู้ให้กับประชาชนได้รับทราบอย่างทั่วถึง

แนวทางการขับเคลื่อนนโยบายสู่การปฏิบัติ

1. ให้ส่วนราชการ หน่วยงานในสังกัดกระทรวงศึกษาธิการ นำนโยบายและจุดเน้นของกระทรวงศึกษาธิการ ประจำปีงบประมาณ พ.ศ. 2566 ข้างต้น เป็นกรอบแนวทางในการจัดการศึกษา โดยดำเนินการจัดทำแผนและงบประมาณรายจ่ายประจำปีงบประมาณ พ.ศ. 2566

2. ให้มีคณะกรรมการติดตาม ประเมินผล และรายงานการขับเคลื่อนนโยบายการจัดการศึกษาของกระทรวงศึกษาธิการ สู่การปฏิบัติระดับพื้นที่ ทำหน้าที่ตรวจราชการ ติดตาม ประเมินผลในระดับนโยบาย และจัดทำรายงานเสนอต่อรัฐมนตรีว่าการกระทรวงศึกษาธิการ และคณะกรรมการติดตาม ตรวจสอบและประเมินผลการจัดการศึกษาของกระทรวงศึกษาธิการ ทราบตามลำดับ

3. กรณีมีปัญหาในเชิงพื้นที่หรือข้อขัดข้องในการปฏิบัติงาน ให้ศึกษา วิเคราะห์ข้อมูลและดำเนินการแก้ไขปัญหาในระดับพื้นที่ก่อน โดยใช้ภาคีเครือข่ายในการแก้ไขข้อขัดข้อง พร้อมทั้งรายงานต่อคณะกรรมการติดตามฯ ตามข้อ 2 ปลัดกระทรวงศึกษาธิการ และรัฐมนตรีว่าการกระทรวงศึกษาธิการ ตามลำดับ

4. สำหรับภารกิจของส่วนราชการหลักและหน่วยงานที่ปฏิบัติในลักษณะงานในเชิงหน้าที่ (Function) งานในเชิงยุทธศาสตร์ (Agenda) และงานในเชิงพื้นที่ (Area) ซึ่งได้ดำเนินการอยู่ก่อนแล้ว หากมีความสอดคล้องกับหลักการนโยบายและจุดเน้นของกระทรวงศึกษาธิการ ประจำปีงบประมาณ พ.ศ. 2566 ข้างต้น ให้ถือเป็นหน้าที่ของส่วนราชการหลักและหน่วยงานที่เกี่ยวข้องต้องเร่งรัด กำกับ ติดตาม ตรวจสอบให้การดำเนินการเกิดผลสำเร็จ และมีประสิทธิภาพอย่างเป็นรูปธรรม

2.4.3 นโยบายสำนักงานคณะกรรมการการศึกษาขั้นพื้นฐาน ปีงบประมาณ พ.ศ. 2566

1. ด้านความปลอดภัย

1.1 พัฒนาสถานศึกษาให้เป็นพื้นที่ปลอดภัยของผู้เรียนทุกคน พร้อมเสริมสร้างระบบและกลไกในการดูแลความปลอดภัยอย่างเข้มข้น ให้กับผู้เรียน ครู และบุคลากรทางการศึกษา จากโรคภัยต่าง ๆ ภัยพิบัติและภัยคุกคามทุกรูปแบบ

1.2 ส่งเสริมการจัดสภาพแวดล้อมที่เอื้อต่อการมีสุขภาวะที่ดีและเป็นมิตรกับสิ่งแวดล้อม

1.3 สร้างภูมิคุ้มกัน การรู้เท่าทันสื่อและเทคโนโลยี ในการดำเนินชีวิตวิถีใหม่ (New Normal) และชีวิตวิถีปกติต่อไป (Next Normal)

2. ด้านโอกาสและการลดความเหลื่อมล้ำทางการศึกษา

2.1 ส่งเสริม สนับสนุน ให้เด็กปฐมวัยที่มีอายุ 3-6 ปีทุกคน เข้าสู่ระบบการศึกษาสร้างสภาพแวดล้อมที่เอื้อต่อการเรียนรู้และการดูแลปกป้อง เพื่อให้มีพัฒนาการครบทุกด้าน โดยการมีส่วนร่วมของหน่วยงานที่เกี่ยวข้อง

2.2 จัดการศึกษาให้ผู้เรียนในระดับการศึกษาขั้นพื้นฐาน ได้เข้าถึงโอกาส ความเสมอภาค และได้รับการพัฒนาให้มีสมรรถนะสำหรับการศึกษาต่อ และการประกอบอาชีพในอนาคตให้สอดคล้องกับความต้องการของตลาดงานและการพัฒนาประเทศ

2.3 จัดการศึกษาให้ผู้เรียนที่มีความสามารถพิเศษ ได้รับโอกาสในการพัฒนาเต็มตามศักยภาพ

2.4 ส่งเสริมเด็กพิการและผู้ด้อยโอกาส ให้ได้รับการศึกษาที่มีคุณภาพและจัดหาทางเลือกในการเข้าถึงการเรียนรู้ การฝึกอาชีพ เพื่อให้มีทักษะในการดำเนินชีวิต สามารถพึ่งตนเองได้

2.5 พัฒนาระบบข้อมูลสารสนเทศของนักเรียนระดับการศึกษาขั้นพื้นฐานเป็นรายบุคคลเพื่อใช้เป็นฐานข้อมูลในการบริหารจัดการศึกษา โดยเฉพาะการดูแลและป้องกันไม่ให้นักเรียนหลุดออกจากระบบการศึกษา และช่วยเหลือเด็กตกหล่น เด็กออกกลางคันให้กลับเข้าสู่ระบบ

3. ด้านคุณภาพ

3.1 ส่งเสริม สนับสนุน สถานศึกษาที่มีความพร้อม ให้นำหลักสูตรแกนกลางการศึกษาขั้นพื้นฐานที่เน้นสมรรถนะไปใช้ตามศักยภาพของสถานศึกษาให้สามารถออกแบบหลักสูตรที่เหมาะสมกับความต้องการและบริบท

3.2 พัฒนาผู้เรียนให้เกิดสมรรถนะที่เหมาะสมตามช่วงวัย สามารถจัดการตนเอง มีการคิดขั้นสูงมีความสามารถในการสื่อสาร สามารถจัดระบบและกระบวนการทำงานของตนเองและร่วมกับผู้อื่น โดยใช้การรวมพลังทำงานเป็นทีม เป็นพลเมืองที่ดี มีศีลธรรม และอยู่ร่วมกับธรรมชาติและวิทยาการอย่างยั่งยืนรวมทั้งมีความจงรักภักดีต่อสถาบันหลักของชาติ ยึดมั่นการปกครองในระบอบประชาธิปไตยอันมีพระมหากษัตริย์ทรงเป็นประมุข

3.3 จัดการศึกษาให้ผู้เรียนมีทักษะที่จำเป็นในศตวรรษที่ 21 นำไปสู่การมีอาชีพ มีงานทำ และส่งเสริมความเป็นเลิศของผู้เรียนให้เต็มตามศักยภาพ เพื่อเพิ่มขีดความสามารถในการแข่งขัน

3.4 ส่งเสริม และพัฒนาระบบการวัดและประเมินผลคุณภาพผู้เรียน ให้ควบคู่การเรียนรู้นำไปสู่การพัฒนาการเรียนรู้และสมรรถนะของผู้เรียนเป็นรายบุคคล รวมทั้งส่งเสริมการนำระบบธนาคารหน่วยกิตมาใช้ในการเทียบโอนผลการเรียนรู้และประสบการณ์ต่าง ๆ ของผู้เรียนในสถานศึกษา

3.5 พัฒนา ส่งเสริม ผู้บริหารการศึกษา ผู้บริหารสถานศึกษา ครูและบุคลากรทางการศึกษารวมทั้งบุคลากรสังกัดสำนักงานคณะกรรมการการศึกษาขั้นพื้นฐาน ให้มีสมรรถนะตามมาตรฐานตำแหน่งและมาตรฐานวิชาชีพ

4. ด้านประสิทธิภาพ

4.1 เพิ่มประสิทธิภาพการบริหารจัดการศึกษา โดยการกระจายอำนาจและใช้พื้นที่เป็นฐานที่มุ่งเน้นการพัฒนาคุณภาพผู้เรียนเป็นสำคัญ ตามหลักธรรมาภิบาล

4.2 นำเทคโนโลยีดิจิทัลและการจัดการฐานข้อมูล มาใช้เพิ่มประสิทธิภาพในการบริหารจัดการศึกษาขั้นพื้นฐาน และการเรียนรู้ของผู้เรียน

4.3 ส่งเสริม สนับสนุน การพัฒนาโรงเรียนคุณภาพ ใช้พื้นที่เป็นฐาน ใช้นวัตกรรมในการขับเคลื่อนบริหารจัดการโดยใช้ทรัพยากรร่วมกัน และแสวงหาการมีส่วนร่วมของหน่วยงานที่เกี่ยวข้องทุกระดับเพื่อให้ประสบผลสำเร็จอย่างเป็นรูปธรรม

4.4 ส่งเสริม สนับสนุน การจัดการศึกษาที่มีคุณภาพในโรงเรียนที่มีวัตถุประสงค์เฉพาะ โรงเรียนที่ตั้งในพื้นที่ลักษณะพิเศษ และโรงเรียนในพื้นที่นวัตกรรมการศึกษา

4.5 เพิ่มประสิทธิภาพการประกันคุณภาพภายในของสถานศึกษา และปรับกระบวนการนิเทศ ติดตาม และประเมินผลการศึกษาขั้นพื้นฐานให้สอดคล้องกับชีวิตวิถีใหม่ (New Normal) และชีวิตวิถีปกติต่อไป (Next Normal)

จุดเน้นของสำนักงานคณะกรรมการการศึกษาขั้นพื้นฐาน ประจำปีงบประมาณ พ.ศ. ๒๕๖๖

1. เร่งแก้ปัญหาหากกลุ่มผู้เรียนที่ได้รับผลกระทบจากสถานการณ์การแพร่ระบาดของโรคโควิด - 19 โดยเพิ่มโอกาสในการเข้าถึงการศึกษา พื้นฟูภาวะถดถอยทางการเรียนรู้ (Learning Loss Recovery) ให้กับผู้เรียนทุกระดับ รวมทั้งลดความเครียดและสุขภาพจิตของผู้เรียน

2. เสริมสร้างระบบและกลไกในการดูแลความปลอดภัยนักเรียน ด้วยระบบมาตรฐานความปลอดภัย กระทรวงศึกษาธิการ (MOE Safety Platform)
3. ส่งเสริมให้เด็กปฐมวัยที่มีอายุ 3-6 ปี และผู้เรียนระดับการศึกษาขั้นพื้นฐานเข้าถึงโอกาสทางการศึกษา และป้องกันการหลุดออกจากระบบ รวมทั้งช่วยเหลือเด็กตกหล่น เด็กออกกลางคัน และเด็กพิการที่ค้นพบจากการปฎิหมุดบ้านเด็กพิการให้กลับเข้าสู่ระบบการศึกษา
4. พัฒนาหลักสูตรสถานศึกษาที่เน้นสมรรถนะและการจัดทำกรอบหลักสูตร รวมทั้งจัดกระบวนการเรียนรู้ทางประวัติศาสตร์ หน้าที่พลเมืองและศีลธรรม ให้เหมาะสมตามวัยของผู้เรียน
5. จัดการอบรมครูโดยใช้พื้นที่เป็นฐาน ควบคู่กับการให้ความรู้ด้านการวางแผนและการสร้างวินัยด้านการเงินและการออม เพื่อแก้ไขปัญหาหนี้สินครู
6. ส่งเสริมการจัดการเรียนรู้ ผ่านกระบวนการเรียนการสอนที่เน้นให้ผู้เรียนมีส่วนร่วม และมีปฏิสัมพันธ์กับกิจกรรมการเรียนรู้ผ่านการปฏิบัติที่ หลากหลายรูปแบบ (Active Learning) มีการวัดและประเมินผลในชั้นเรียน เพื่อพัฒนาการเรียนรู้และสมรรถนะของผู้เรียน (Assessment for Learning) ทุกระดับ
7. ยกระดับคุณภาพของนักเรียนประจำพักนอน สำหรับโรงเรียนที่อยู่ในพื้นที่สูง ห่างไกลและถิ่นทุรกันดาร
8. มุ่งเน้นการใช้เทคโนโลยีดิจิทัลเพื่อการเรียนรู้ทุกระดับ
9. เพิ่มประสิทธิภาพการบริหารจัดการศึกษา โดยการกระจายอำนาจและใช้พื้นที่เป็นฐาน เพื่อสร้างความเข้มแข็ง โดยการจัดสรรกรอบเงินงบประมาณ (Block Grant) ตามหลักธรรมาภิบาล ให้กับสำนักงานเขตพื้นที่การศึกษาและสถานศึกษา

2.4.4 นโยบายเร่งด่วน (Quick Policy) สำนักงานคณะกรรมการการศึกษาขั้นพื้นฐาน

เลขาธิการคณะกรรมการการศึกษาขั้นพื้นฐาน ได้มอบนโยบายในที่ประชุมผู้อำนวยการสำนักงานเขตพื้นที่การศึกษา ทั่วประเทศ ครั้งที่ 5/2565 เมื่อวันที่ 7 มิถุนายน 2565 ใน 10 เรื่องเร่งด่วน ดังนี้

1. พระบรมราโชบายด้านการศึกษา ในหลวงรัชกาลที่ 10 ใน 4 ด้าน
ตัวชี้วัด ระดับความสำเร็จของการจัดการศึกษาตามแนวพระบรมราโชบายรัชกาลที่ 10
สู่การปฏิบัติ
2. ประวัติศาสตร์ หน้าที่พลเมือง คุณธรรม จริยธรรม
ตัวชี้วัด ความสำเร็จของการส่งเสริมการเรียนรู้ประวัติศาสตร์ หน้าที่พลเมือง
คุณธรรมจริยธรรม
3. การศึกษากับการพัฒนาประชาธิปไตย ผ่านสถานักเรียน
ตัวชี้วัด ระดับความสำเร็จของการส่งเสริมประชาธิปไตยในโรงเรียน
โดยใช้กระบวนการสถานักเรียน
4. การจัดการศึกษาปฐมวัย
ตัวชี้วัด ระดับความสำเร็จของการจัดการศึกษาปฐมวัยอย่างมีคุณภาพ
5. Active Learning
ตัวชี้วัด ระดับความสำเร็จของการพัฒนาผู้เรียนตามหลักสูตรแกนกลางการศึกษา
ขั้นพื้นฐานพุทธศักราช 2551 ด้วยการจัดการเรียนรู้เชิงรุก (Active Learning)

6. พาน้องกลับมาเรียน

ตัวชี้วัด ระดับความสำเร็จของการดำเนินการ "พาน้องกลับมาเรียน"

7. โรงเรียนคุณภาพ

ตัวชี้วัด ระดับความสำเร็จของการบริหารจัดการโรงเรียนขนาดเล็ก (โรงเรียนคุณภาพ) และการใช้ทรัพยากรร่วมกันได้สำเร็จตามเป้าหมาย

8. Learning loss

ตัวชี้วัด ระดับความสำเร็จของการแก้ไขภาวะถดถอยทางการเรียนรู้ (Learning Loss) ของผู้เรียน

9. RT NT O-Net และเรื่องการอ่านออกเขียนได้

ตัวชี้วัด ระดับความสำเร็จของการนำผล RT หรือ NT หรือ O-NET หรือผลการประเมินคุณภาพผู้เรียนอื่น ๆ ไปใช้ในการพัฒนาคุณภาพการศึกษา

10. ความปลอดภัย

ตัวชี้วัด ระดับความสำเร็จของการจัดการศึกษาเพื่อความปลอดภัย และการบริหารสถานการณ์ที่เกิดขึ้น

ตัวชี้วัดเพิ่มเติม ระดับความสำเร็จของการค้นพบต้นแบบ นักเรียน ครู ผู้บริหาร ชุมชน ที่เป็นเลิศ ด้านการศึกษาและการสนับสนุนการศึกษา



ส่วนที่ 3

ความสอดคล้องกับ
เป้าหมายการพัฒนาที่ยั่งยืน

ส่วนที่ 3

ความสอดคล้องกับเป้าหมายการพัฒนาที่ยั่งยืน (SDGs) แห่งสหประชาชาติ

เป้าหมายที่ 4 สร้างหลักประกันว่าทุกคนมีการศึกษาที่มีคุณภาพอย่างครอบคลุมและเท่าเทียม และสนับสนุนโอกาสในการเรียนรู้ตลอดชีวิต

เป้าหมายย่อย (Target)

เป้าหมายย่อยที่ 4.1 สร้างหลักประกันว่าเด็กชายและเด็กหญิงทุกคนสำเร็จการศึกษาระดับประถมศึกษาและมัธยมศึกษาที่มีคุณภาพ เท่าเทียม และไม่มีค่าใช้จ่าย นำไปสู่ผลลัพธ์ทางการเรียนที่มีประสิทธิผล ภายในปี พ.ศ. 2573

เป้าหมายย่อยที่ 4.2 สร้างหลักประกันว่าเด็กชายและเด็กหญิงทุกคนเข้าถึงการพัฒนาการดูแล และการจัดการศึกษาระดับก่อนประถมศึกษา สำหรับเด็กปฐมวัยที่มีคุณภาพ เพื่อให้เด็กเหล่านั้นมีความพร้อมสำหรับการศึกษาระดับประถมศึกษา ภายในปี พ.ศ. 2573

เป้าหมายย่อยที่ 4.4 เพิ่มจำนวนเยาวชนและผู้ใหญ่ที่มีทักษะที่เกี่ยวข้อง รวมถึงทักษะทางด้านเทคนิคและอาชีพสำหรับการจ้างงาน การมีงานที่มีคุณค่า และการเป็นผู้ประกอบการ ภายในปี พ.ศ. 2573

เป้าหมายย่อยที่ 4.5 จัดความเหลื่อมล้ำทางเพศในการศึกษาและสร้างหลักประกันว่ากลุ่มที่เปราะบางซึ่งรวมถึงผู้พิการ ชนพื้นเมือง และเด็กเข้าถึงการศึกษาและการฝึกอาชีพทุกระดับอย่างเท่าเทียม ภายในปี พ.ศ. 2573

เป้าหมายย่อยที่ 4.6 สร้างหลักประกันว่าเยาวชนทุกคนและผู้ใหญ่ทั้งชายและหญิง ในสัดส่วนสูง สามารถอ่านออกเขียนได้และคำนวณได้ ภายในปี พ.ศ. 2573

เป้าหมายย่อยที่ 4.7 สร้างหลักประกันว่าผู้เรียนทุกคนได้รับความรู้และทักษะที่จำเป็นสำหรับส่งเสริมการพัฒนาอย่างยั่งยืน รวมไปถึงการศึกษาสำหรับการพัฒนาอย่างยั่งยืนและการมีวิถีชีวิตที่ยั่งยืน สิทธิมนุษยชน ความเสมอภาคระหว่างเพศ การส่งเสริมวัฒนธรรมแห่งความสงบสุขและการไม่ใช้ความรุนแรง การเป็นพลเมืองของโลก และความชื่นชมในความหลากหลายทางวัฒนธรรมและการที่วัฒนธรรมมีส่วนร่วม ให้เกิดการพัฒนาที่ยั่งยืน ภายในปี พ.ศ. 2573

เป้าหมายย่อยที่ 4.A สร้างและยกระดับสถานศึกษา ตลอดจนเครื่องมือและอุปกรณ์การศึกษาที่อ่อนไหวต่อเด็ก ผู้พิการ และเพศภาวะ และจัดให้มีสภาพแวดล้อมทางการเรียนรู้ที่ปลอดภัย ปราศจากความรุนแรง ครอบคลุมและมีประสิทธิผลสำหรับทุกคน

เป้าหมายย่อยที่ 4.C เพิ่มจำนวนครูที่มีคุณภาพ รวมถึงการดำเนินการผ่านทางความร่วมมือระหว่างประเทศในการฝึกอบรมครูในประเทศกำลังพัฒนา โดยเฉพาะอย่างยิ่งในประเทศพัฒนาน้อยที่สุด และรัฐกำลังพัฒนาที่เป็นเกาะขนาดเล็ก ภายในปี พ.ศ. 2573



ส่วนที่ 4

สาระสำคัญแผนปฏิบัติการ
ประจำปีงบประมาณ พ.ศ. 2566

ส่วนที่ 4

สาระสำคัญของแผนปฏิบัติการ ประจำปีงบประมาณ พ.ศ. 2566 ของสำนักงานคณะกรรมการการศึกษาขั้นพื้นฐาน

แผนปฏิบัติการประจำปีงบประมาณ พ.ศ. 2566 ของสำนักงานคณะกรรมการการศึกษาขั้นพื้นฐาน มีสาระสำคัญภาพรวม ประกอบด้วย วิสัยทัศน์ พันธกิจ ผลสัมฤทธิ์และเป้าหมายการให้บริการหน่วยงาน และแผนปฏิบัติการ 4 เรื่อง รายละเอียดดังนี้

4.1 ภาพรวม

4.1.1 วิสัยทัศน์

“สร้างคุณภาพผู้เรียน สู่งานอนาคตอย่างยั่งยืน”
(ผู้เรียนมีความรู้และสมรรถนะที่จำเป็น มีความสุข และมีเป้าหมาย
ได้รับการพัฒนา อย่างมีคุณภาพ เพื่อพัฒนาตนเองได้เต็มศักยภาพ)

4.1.2 พันธกิจ

1. จัดการศึกษาเพื่อเสริมสร้างความมั่นคงของมนุษย์
2. พัฒนาสถานศึกษาให้มีความปลอดภัยแก่ผู้เรียน
3. ส่งเสริมความเป็นเลิศของผู้เรียนให้มีสมรรถนะตามศักยภาพ เพื่อเพิ่มขีดความสามารถในการแข่งขัน
4. พัฒนาคุณภาพผู้เรียนให้มีสมรรถนะตามหลักสูตรและทักษะที่จำเป็นในศตวรรษที่ 21
5. สร้างโอกาส ความเสมอภาค ลดความเหลื่อมล้ำ ให้ผู้เรียนทุกคนได้รับบริการทางการศึกษาอย่างทั่วถึง และเท่าเทียม
6. พัฒนาผู้บริหาร ครู และบุคลากรทางการศึกษา ให้มีความเชี่ยวชาญในการจัดการศึกษาที่ตอบสนองทิศทางการพัฒนาประเทศ
7. จัดการศึกษาเพื่อพัฒนาคุณภาพชีวิตที่เป็นมิตรกับสิ่งแวดล้อม โดยยึดหลักปรัชญาของเศรษฐกิจพอเพียง
8. พัฒนาระบบการบริหารจัดการศึกษาทุกระดับและจัดการศึกษา โดยใช้เทคโนโลยีดิจิทัล

4.1.3 ผลสัมฤทธิ์

1. ผู้เรียนมีภูมิคุ้มกัน พร้อมทั้งจะรับมือกับภัยคุกคามรูปแบบใหม่ทุกรูปแบบ รู้เท่าทันสื่อและเทคโนโลยี ในการดำเนินชีวิตวิถีใหม่ และชีวิตวิถีถัดไปและได้รับการศึกษาในสถานศึกษาที่มีความปลอดภัย
2. ประชาชนกลุ่มเป้าหมาย ได้รับการบริการการศึกษาขั้นพื้นฐานอย่างทั่วถึง เสมอภาค และเท่าเทียม
3. ผู้เรียนได้รับการพัฒนาทักษะความรู้ และทักษะที่จำเป็นในศตวรรษที่ 21 มีสมรรถนะที่เหมาะสมคุณลักษณะที่พึงประสงค์ตามช่วงวัย รวมถึงได้รับการส่งเสริมความเป็นเลิศเต็มตามศักยภาพ
4. หน่วยงานและสถานศึกษาได้รับการพัฒนาระบบบริหารจัดการอย่างมีประสิทธิภาพ

4.1.4 กลยุทธ์หน่วยงาน

- กลยุทธ์ที่ 1 ส่งเสริมการจัดการศึกษาให้ผู้เรียนมีความปลอดภัยจากภัยทุกรูปแบบ
- กลยุทธ์ที่ 2 สร้างโอกาสและความเสมอภาคทางการศึกษาให้กับประชากรวัยเรียนทุกคน
- กลยุทธ์ที่ 3 ยกระดับคุณภาพการศึกษาให้สอดคล้องกับการเปลี่ยนแปลงในศตวรรษที่ 21
- กลยุทธ์ที่ 4 เพิ่มประสิทธิภาพการบริหารจัดการศึกษา

4.2 รายละเอียดแผนปฏิบัติการ

4.2.1 กลยุทธ์ที่ 1 ส่งเสริมการจัดการศึกษาให้ผู้เรียนมีความปลอดภัยจากภัยทุกรูปแบบ

1. เป้าหมาย

- (1) ผู้เรียน ครู และบุคลากรทางการศึกษา ได้รับการดูแลด้านความปลอดภัย และสามารถปรับตัวต่อโรคอุบัติใหม่ โรคอุบัติซ้ำ
- (2) สถานศึกษา ได้รับการพัฒนาให้มีความปลอดภัย และจัดการศึกษาได้อย่างมีประสิทธิภาพ
- (3) สถานศึกษา ได้รับการส่งเสริมให้มีความร่วมมือกับหน่วยงานภายนอกที่เกี่ยวข้อง เพื่อความปลอดภัยของผู้เรียน

2. ตัวชี้วัด ค่าเป้าหมาย

ที่	ตัวชี้วัด	เป้าหมาย	สำนัก
1	ร้อยละของผู้เรียนที่มีความรู้ความเข้าใจในภัยคุกคามรูปแบบใหม่ทุกรูปแบบ รู้เท่าทันสื่อและเทคโนโลยีในการดำเนินชีวิตวิถีใหม่และชีวิตวิถีถัดไป	ร้อยละ 80	ศป.สพฐ.
2	ร้อยละของผู้เรียนได้รับการศึกษาในสถานศึกษาที่มีความปลอดภัย	ร้อยละ 80	ศป.สพฐ. / สอ.
3	ร้อยละของสถานศึกษาที่มีแผน/มาตรการในการจัดการภัยพิบัติและภัยคุกคามทุกรูปแบบ โรคอุบัติใหม่และโรคอุบัติซ้ำ รองรับวิถีชีวิตใหม่ (New Normal)	ร้อยละ 80	ศป.สพฐ.
4	ร้อยละของครู บุคลากรทางการศึกษา ดำเนินการตามแนวทางในการจัดการภัยพิบัติ และภัยคุกคามทุกรูปแบบ ให้สามารถปรับตัวต่อโรคอุบัติใหม่และโรคอุบัติซ้ำ รองรับวิถีชีวิตใหม่ (New Normal)	ร้อยละ 80	ศป.สพฐ.

4. แนวทางการพัฒนา

(1) สนับสนุน พัฒนา และส่งเสริมให้ผู้เรียนได้เรียนรู้เกี่ยวกับภัยรูปแบบต่าง ๆ ที่มีผลกระทบต่อความปลอดภัยในการดำเนินชีวิต เพื่อสามารถดำเนินชีวิตในวิถีใหม่และชีวิตวิถีถัดไปได้ อย่างถูกต้อง

(2) พัฒนาระบบและกลไกในการดูแลความปลอดภัยให้กับผู้เรียน ครู และบุคลากรทางการศึกษา และสถานศึกษา ให้ได้รับความปลอดภัยจากภัยทั้ง 9 รูปแบบ และพร้อมปรับตัวต่อการเปลี่ยนแปลง โดยเปิดให้มีช่องทางการร้องเรียนหรือแจ้งเหตุให้กับผู้เรียน ผู้ปกครอง ครู เพื่อสื่อสารกับสำนักงานคณะกรรมการการศึกษาขั้นพื้นฐานโดยตรง รวมถึงการใช้ Big Data และแอปพลิเคชันในการเฝ้า

ระวังเชิงรุก เพื่อสามารถคาดการณ์ภัยที่อาจเกิดขึ้นในอนาคต การชักจูงในการรับมือกับภัยพิบัติและภัยคุกคามรูปแบบต่าง ๆ ที่ผู้เรียนอาจต้องเผชิญ และส่งเสริมการเชื่อมโยงฐานข้อมูลทั้งหน่วยงานในสังกัดและหน่วยงานภายนอก ให้สามารถแก้ไขปัญหาด้านความปลอดภัยได้อย่างทันท่วงที

(3) พัฒนาสถานศึกษาให้เป็นพื้นที่ปลอดภัยสำหรับผู้เรียน ครู และบุคลากรทางการศึกษา โดยการ สนับสนุนหรือประสานการสนับสนุนทรัพยากรเพื่อให้อาคารเรียนอาคารประกอบของสถานศึกษาให้เอื้อต่อการเรียนรู้ และความปลอดภัยของผู้เรียน ครู และบุคลากรทางการศึกษา รวมถึงส่งเสริมและประสานการสนับสนุนบุคลากรด้านจิตวิทยา และบุคลากรด้านความปลอดภัย เพื่อให้เกิดความปลอดภัยกับผู้เรียน ครู และบุคลากรทางการศึกษา

(4) ส่งเสริมและสนับสนุนสถานศึกษา ให้มีความร่วมมือกับหน่วยงานภาคีเครือข่ายที่เกี่ยวข้อง เช่น กระทรวงมหาดไทย กระทรวงสาธารณสุข และสำนักงานคณะกรรมการป้องกันและปราบปรามยาเสพติด เป็นต้น เพื่อเสริมสร้างความปลอดภัยของผู้เรียน ให้มีทักษะในการป้องกันและปรับตัว

(5) ส่งเสริมให้มีการประเมินความเสี่ยงด้านความปลอดภัย และจัดทำแผนบริหารจัดการด้านความปลอดภัย ของหน่วยงานในสังกัดสำนักงานคณะกรรมการการศึกษาขั้นพื้นฐาน รวมถึงแผนดำเนินธุรกิจอย่างต่อเนื่องสำหรับการบริหารความพร้อมต่อภาวะวิกฤต (BCP) และจัดระบบความปลอดภัยในภาพรวมให้เหมาะสมตามบริบทของพื้นที่

(6) ผลักดันให้เกิดการออก/ปรับปรุงกฎหมาย ระเบียบ ข้อบังคับ หรือมาตรการระดับประเทศ เพื่อสนับสนุนความปลอดภัยให้ผู้เรียน ครู และบุคลากรทางการศึกษา

4.2.2 กลยุทธ์ที่ 2 สร้างโอกาสและความเสมอภาคทางการศึกษาให้กับประชากรวัยเรียนทุกคน

1. เป้าหมาย

(1) ประชากรวัยเรียนระดับการศึกษาภาคบังคับ ได้รับโอกาสทางการศึกษาอย่างเสมอภาคจนจบการศึกษาภาคบังคับ

(2) ผู้เรียนระดับมัธยมศึกษาตอนปลาย ได้รับการส่งเสริมให้ได้รับโอกาสทางการศึกษาอย่างเสมอภาคจนจบการศึกษาขั้นพื้นฐาน

(3) เด็กพิการและเด็กด้อยโอกาส ได้รับโอกาสทางการศึกษาที่มีคุณภาพ

(4) ผู้เรียนที่มีความสามารถพิเศษได้รับการส่งเสริมและพัฒนาเต็มตามศักยภาพ

(5) เด็กกลุ่มเสี่ยงที่จะออกจากระบบการศึกษา เด็กตกหล่น และเด็กออกกลางคัน ได้รับการช่วยเหลือให้ได้รับการศึกษาขั้นพื้นฐาน

2. ตัวชี้วัด ค่าเป้าหมาย

ที่	ตัวชี้วัด	เป้าหมาย	สำนัก
1	อัตราการเข้าเรียนสุทธิของผู้เรียนระดับมัธยมศึกษาตอนต้น สังกัดสำนักงานคณะกรรมการการศึกษาขั้นพื้นฐาน	ร้อยละ 70	สนพ.
2	อัตราการเข้าเรียนสุทธิของผู้เรียนปฐมวัย	ร้อยละ 70	สนพ.
3	จำนวนผู้เรียนที่เป็นผู้พิการ ผู้ด้อยโอกาสเข้าถึงบริการทางการศึกษา และพัฒนาสมรรถภาพหรือบริการทางการศึกษาที่เหมาะสม ตามความจำเป็น	2,178,666 คน	สนพ./ สศศ.
4	ร้อยละของผู้เรียนที่ได้รับเงินอุดหนุนปัจจัยพื้นฐานสำหรับนักเรียนยากจน	ร้อยละ 20	สนพ.

3. แนวทางการพัฒนา

• การสนับสนุนโครงสร้างพื้นฐาน

(1) พัฒนาระบบข้อมูลสารสนเทศของผู้เรียนระดับปฐมวัย และการศึกษาขั้นพื้นฐาน เป็นรายบุคคล เป็นฐานข้อมูลในการบริหารจัดการศึกษา รวมทั้งบูรณาการและเชื่อมโยงฐานข้อมูลกับหน่วยงานอื่นที่เกี่ยวข้อง เพื่อดูแลและป้องกันไม่ให้ผู้เรียนออกจากระบบการศึกษา

(2) ส่งเสริม สนับสนุนการมีส่วนร่วมของสังคมอย่างต่อเนื่อง ประสานงานกับหน่วยงานอื่น ๆ ที่เกี่ยวข้อง และระดมทรัพยากรเพื่อลดความเหลื่อมล้ำทางการศึกษา

(3) ส่งเสริม สนับสนุนให้มีเทคโนโลยีดิจิทัล หรือนวัตกรรม ในการสร้างโอกาสทางการศึกษา ให้ผู้เรียนทุกคน ทุกพื้นที่เข้าถึงการจัดการศึกษาที่มีคุณภาพ

(4) พัฒนาระบบสนับสนุนการจัดการศึกษาขั้นพื้นฐาน โดยบุคคล ครอบครัว (Home School) องค์กรชุมชน องค์กรเอกชน องค์กรวิชาชีพ และสถานประกอบการในศูนย์การเรียนรู้ ตามมาตรา 12 แห่งพระราชบัญญัติการศึกษาแห่งชาติ พ.ศ. 2542

(5) พัฒนาระบบแพลตฟอร์มในการส่งต่อ ติดตาม และคั่นหานักเรียน เพื่อช่วยเหลือเด็กตกหล่น เด็กออกกลางคันให้กลับเข้าสู่ระบบการศึกษา หรือได้รับการศึกษาด้วยรูปแบบที่เหมาะสม

(6) กำหนดแนวทาง และกระบวนการในการส่งต่อนักเรียนให้ได้รับการศึกษาในระดับที่สูงขึ้น หรือมีทักษะอาชีพในการดำรงชีวิต

(7) พัฒนารูปแบบและวิธีการจัดการเรียนรู้ เทคโนโลยี สิ่งอำนวยความสะดวก สื่อบริการและความช่วยเหลืออื่นใดทางการศึกษา รวมทั้งกระบวนการวัดและประเมินผลที่เหมาะสมกับการพัฒนาศักยภาพของเด็กพิการ

• ดูแล ส่งเสริมการเข้าถึงโอกาสทางการศึกษาของผู้เรียน

(8) จัดการศึกษาให้ผู้เรียนที่มีความสามารถพิเศษได้รับโอกาสในการพัฒนาเต็มตามศักยภาพ

(9) สร้างการศึกษาทางเลือกและการศึกษาตลอดชีวิต (Lifelong learning) ที่หลากหลายให้กับผู้เรียนกลุ่มเป้าหมายพิเศษ และกลุ่มเปราะบาง ในการเข้าถึงการศึกษา การเรียนรู้ และมีพื้นฐานการประกอบอาชีพหรือทักษะอาชีพ อย่างเท่าเทียม

(10) ส่งเสริมเด็กพิการและเด็กด้อยโอกาส มีโอกาสได้รับการศึกษาที่มีคุณภาพ มีทักษะชีวิต ทักษะวิชาการ และทักษะวิชาชีพ สอดคล้องกับความต้องการจำเป็นสามารถพึ่งตนเองได้ตามศักยภาพของแต่ละบุคคล

(11) ส่งเสริมสนับสนุนการจัดการศึกษาแบบเรียนรวมให้มีคุณภาพ และเกิดการบูรณาการอย่างยั่งยืน

(12) จัดสรรงบประมาณเป็นการเฉพาะสำหรับผู้เรียน เพื่อแก้ไขปัญหาด้านความเหลื่อมล้ำทางการศึกษา

• เพิ่มโอกาสการเข้าถึงสถานศึกษาที่มีคุณภาพทุกพื้นที่

(13) จัดสรรเงินอุดหนุนและทรัพยากรที่จำเป็น รวมถึงประสานการสนับสนุนทรัพยากรแก่สถานศึกษาในพื้นที่ลักษณะพิเศษ พื้นที่สูงในถิ่นทุรกันดาร และพื้นที่เกาะ เพื่อความเสมอภาคทางการศึกษา

(14) พัฒนาโรงเรียนคุณภาพ โรงเรียนที่สามารถดำรงอยู่ได้อย่างมีคุณภาพ (Stand Alone) ให้สามารถเพิ่มโอกาสทางการศึกษาขั้นพื้นฐานให้กับประชากรวัยเรียนและผู้เรียนได้อย่างมีคุณภาพ

4.2.3 กลยุทธ์ที่ 3 ยกระดับคุณภาพการศึกษาให้สอดคล้องกับการเปลี่ยนแปลงในศตวรรษที่ 21

1. เป้าหมาย

- (1) ผู้เรียนทุกช่วงวัยในระดับการศึกษาขั้นพื้นฐาน มีความรักในสถาบันหลักของชาติ และยึดมั่นการปกครองระบอบประชาธิปไตยอันมีพระมหากษัตริย์ทรงเป็นประมุข เป็นพลเมืองที่รู้สิทธิและหน้าที่อย่างมีความรับผิดชอบ มีจิตสาธารณะ มีความรักและความภูมิใจในความเป็นไทย
- (2) ผู้เรียนทุกช่วงวัยในระดับการศึกษาขั้นพื้นฐาน ได้รับการศึกษาที่มีคุณภาพ ตามมาตรฐาน สอดคล้องกับศักยภาพ ให้เป็นผู้มีสมรรถนะและทักษะที่จำเป็นในศตวรรษที่ 21
- (3) ผู้บริหาร ครู และบุคลากรทางการศึกษาเป็นบุคคลแห่งการเรียนรู้ ทันทต่อการเปลี่ยนแปลงของเทคโนโลยีมีสมรรถนะ ความรู้ ความเชี่ยวชาญ จรรยาบรรณและมาตรฐานวิชาชีพ รวมทั้งจิตวิญญาณความเป็นครู
- (4) สถานศึกษาจัดการศึกษาเพื่อการพัฒนาอย่างยั่งยืน (Sustainable Development Goals : SDGs) และสร้างเสริมคุณภาพชีวิตที่เป็นมิตรกับสิ่งแวดล้อม ตามหลักปรัชญาของเศรษฐกิจพอเพียง
- (5) สถานศึกษา มีระบบการวัดและประเมินผลเพื่อพัฒนาการเรียนรู้ของผู้เรียน (Assessment for Learning) ด้วยวิธีการที่หลากหลาย เพื่อส่งเสริมการเรียนรู้เป็นรายบุคคล (Personalized Learning)
- (6) สถานศึกษาสังกัดสำนักงานคณะกรรมการการศึกษาขั้นพื้นฐาน สามารถจัดการเรียนการสอนที่ยืดหยุ่นตอบสนองต่อความถนัดและความสนใจของผู้เรียน

2. ตัวชี้วัด ค่าเป้าหมาย

ที่	ตัวชี้วัด	เป้าหมาย	สำนัก
1	ร้อยละของนักเรียนปฐมวัยมีพัฒนาการด้านร่างกาย อารมณ์ จิตใจ สังคม และสติปัญญา	ร้อยละ 80	สวก.
2	ร้อยละของผู้เรียนมีคุณลักษณะอันพึงประสงค์ระดับดีขึ้นไป	ร้อยละ 90	สวก.
3	ร้อยละของผู้เรียนได้รับการพัฒนาให้มีสมรรถนะและทักษะที่จำเป็นในศตวรรษที่ 21	ร้อยละ 80	สวก.
4	ร้อยละของสถานศึกษาที่สอนในระดับมัธยมศึกษาตอนต้น ได้รับการเตรียมความพร้อม (ด้านการอ่าน คณิตศาสตร์และวิทยาศาสตร์) ในการประเมินระดับนานาชาติตามโครงการ PISA	ร้อยละ 70	สทศ.
5	ร้อยละของสถานศึกษาที่สามารถจัดการเรียนการสอนตามพหุปัญญา	ร้อยละ 30	สวก.
6	ร้อยละของนักเรียนที่ได้รับการคัดกรองเพื่อพัฒนาพหุปัญญารายบุคคล	ร้อยละ 30	สวก.
7	จำนวนผู้เรียนได้รับการพัฒนาเต็มตามศักยภาพตามความถนัด และความสามารถ (วิทยาศาสตร์ คณิตศาสตร์ ทัศนศิลป์ นาฏศิลป์ ดนตรี กีฬา)	22,650 คน	สวก. / สบว. / ศบศ.
8	ร้อยละของนักเรียนที่มีคะแนนผลการทดสอบทางการศึกษาระดับชาติขั้นพื้นฐาน (O-NET) ร้อยละ 50 ขึ้นไป เพิ่มขึ้นจากปีการศึกษาที่ผ่านมา	ร้อยละ 3	สทศ.

ที่	ตัวชี้วัด	เป้าหมาย	สำนัก
9	ร้อยละของครูสอนภาษาอังกฤษในระดับชั้นประถมศึกษาและมัธยมศึกษา ได้รับการพัฒนาและยกระดับความรู้ภาษาอังกฤษโดยใช้ระดับการพัฒนาทางด้านภาษา (CEFR) ตามเกณฑ์ที่กำหนด	ร้อยละ 50	ศบศ.
10	จำนวนครูและบุคลากรทางการศึกษาที่สามารถจัดการเรียนรู้เชิงรุก	100,000 คน	ศบศ.

3. แนวทางการพัฒนา

• คุณภาพผู้เรียน

(1) จัดการศึกษาในระดับปฐมวัยให้มีพัฒนาการสมวัย ทั้งด้านร่างกาย จิตใจ วินัย อารมณ์ สังคม และสติปัญญา

(2) ส่งเสริมให้สำนักงานเขตพื้นที่การศึกษาและสถานศึกษาจัดการศึกษาให้ผู้เรียนมีความรู้ มีทักษะการเรียนรู้ และทักษะที่จำเป็นในศตวรรษที่ 21 อย่างครบถ้วน เป็นคนดี มีวินัย มีความรักในสถาบันหลักของชาติ ยึดมั่น การปกครองในระบอบประชาธิปไตยอันมีพระมหากษัตริย์ทรงเป็นประมุข และน้อมนำพระบรมราโชบายด้านการศึกษาของพระบาทสมเด็จพระวชิรเกล้าเจ้าอยู่หัว สู่การปฏิบัติ

(3) พัฒนาและส่งเสริมผู้เรียนให้ได้รับการพัฒนาพหุปัญญารายบุคคล โดยมีเครื่องมือคัดกรอง /สำรวจแวว /วัดความสามารถ ความถนัด สถานศึกษาจัดการเรียนรู้ที่หลากหลายตอบสนองความแตกต่างทางพหุปัญญาของผู้เรียน โดยครูออกแบบการจัดการเรียนรู้แบบบูรณาการสอดคล้องตามบริบทและวัฒนธรรม คำนึงถึงความแตกต่างของแต่ละบุคคลตามความถนัด ความสนใจ ส่งผลต่อการพัฒนาผู้เรียนให้เต็มตามศักยภาพ

(4) จัดการศึกษาตามขีดความสามารถของผู้เรียนระดับการศึกษาขั้นพื้นฐาน ความถนัด และศักยภาพของแต่ละบุคคล วางรากฐานการศึกษาเพื่ออาชีพ ให้สอดคล้องกับบริบทพื้นที่ ความต้องการของตลาดแรงงานและการพัฒนาประเทศ

(5) พัฒนาผู้เรียนให้มีสมรรถนะและทักษะด้านการอ่าน คณิตศาสตร์ การคิดขั้นสูง นวัตกรรมวิทยาศาสตร์และเทคโนโลยีดิจิทัล และภาษาต่างประเทศ เพื่อเพิ่มขีดความสามารถในการแข่งขัน เชื่อมโยงสู่อาชีพและการมีงานทำ มีทักษะอาชีพที่สอดคล้องกับความต้องการของประเทศ

(6) ส่งเสริม พัฒนาทักษะด้านดิจิทัลและด้านการเรียนรู้ของผู้เรียน ที่นำไปสู่ Digital Life & Learning

(7) ส่งเสริมให้นักเรียนนำความรู้ด้านเทคโนโลยีมาใช้ในชีวิตประจำวันและหารายได้ระหว่างเรียน

(8) ส่งเสริมสนับสนุนให้สถานศึกษาจัดการศึกษาเพื่อสร้างเสริมคุณภาพชีวิตที่เป็นมิตรกับสิ่งแวดล้อม

• คุณภาพครูและบุคลากรทางการศึกษา

(9) ส่งเสริมให้ครูสามารถจัดการเรียนรู้เชิงรุก (Active Learning) และเป็นผู้สร้างสรรค์นวัตกรรม (Co-creation) ให้กับผู้เรียนในทุกระดับชั้น

(10) ส่งเสริม สนับสนุนครูและบุคลากรทางการศึกษาให้มีการพัฒนาตนเองทางวิชาชีพอย่างต่อเนื่อง มีจรรยาบรรณ และจิตวิญญาณความเป็นครู

(11) พัฒนาศักยภาพครูในด้านการวัดและประเมินผลเพื่อพัฒนาการเรียนรู้ของผู้เรียน (Assessment For Learning) ด้วยวิธีการที่หลากหลาย เพื่อส่งเสริมการเรียนรู้เป็นรายบุคคล (Personalized

Learning) เช่น การอบรมเชิงปฏิบัติการแบบ Intensive Training การอบรมแบบออนไลน์ (Online Training) การอบรมแบบเรียนรู้ด้วยตนเอง (e-learning) เป็นต้น

• **หลักสูตรและอื่น ๆ**

(12) พัฒนาหลักสูตรการศึกษาปฐมวัย หลักสูตรแกนกลางการศึกษาขั้นพื้นฐาน และหลักสูตรสถานศึกษาบนฐานมโนทัศน์ที่หลากหลาย เช่น Career Education , Competency Building , Creative Education

(13) พัฒนาคุณภาพการจัดการศึกษาปฐมวัยตามมาตรฐานสถานพัฒนาเด็กปฐมวัย แห่งชาติ

(14) พัฒนาระบบคลังข้อสอบมาตรฐานในการประเมินคุณภาพผู้เรียนรอบด้าน เพื่อให้บริการแก่สำนักงานเขตพื้นที่การศึกษา และสถานศึกษาในรูปแบบออนไลน์

(15) พัฒนาและส่งเสริมนวัตกรรมการศึกษาและการเรียนรู้ เพื่อยกระดับผลสัมฤทธิ์ทางการศึกษาของผู้เรียน และสมรรถนะของผู้เรียน

(16) พัฒนาและส่งเสริมให้มีแพลตฟอร์มการจัดการเรียนรู้อัจฉริยะ ที่รวบรวมข้อมูลเกี่ยวกับกระบวนการจัดการเรียนรู้ สื่อการสอนที่มีคุณภาพ และการประเมินและพัฒนาผู้เรียนเพื่อส่งเสริมการเรียนรู้เป็นรายบุคคล (Personalized learning) สำหรับผู้เรียนทุกช่วงวัย

(17) บูรณาการการศึกษาเพื่อการศึกษาต่อด้านอาชีพและการประกอบอาชีพ หรือการมีงานทำตามความต้องการและความถนัดของผู้เรียน

(18) สนับสนุนการปรับปรุงหลักสูตรและการพัฒนาครู สายสามัญ ปฐมวัย การศึกษา พิเศษ การศึกษาตามอัธยาศัย ให้สอดคล้องกับบริบทพื้นที่ สนับสนุนการพัฒนาระบบและกระบวนการบริหารจัดการกระบวนการฝึกประสบการณ์วิชาชีพครู และระบบการนิเทศการศึกษา และการสอนงานของครูพี่เลี้ยง ในสถานศึกษา

(19) ส่งเสริมสนับสนุนศูนย์พัฒนาศักยภาพบุคคลเพื่อความเป็นเลิศ (HCEC) เป็นศูนย์กลางในการพัฒนาครูและบุคลากรทางการศึกษาโดยใช้พื้นที่เป็นฐาน

(20) พัฒนาศึกษานิเทศก์ รูปแบบ วิธีการนิเทศที่ส่งเสริมการจัดการเรียนรู้เชิงรุก (Active Learning) เพื่อตอบสนองการเปลี่ยนแปลงในศตวรรษที่ 21

(21) พัฒนาศึกษานิเทศก์และผู้บริหารสถานศึกษาให้มีสมรรถนะในการนิเทศการศึกษา และการพัฒนางานวิชาการ ที่ส่งเสริมการจัดการเรียนรู้เชิงรุก และสอดคล้องกับลักษณะงานและวิธีการพัฒนา งานตามมาตรฐานตำแหน่ง

4.2.4 กลยุทธ์ที่ 4 เพิ่มประสิทธิภาพการบริหารจัดการศึกษา

1. เป้าหมาย

(1) สำนักงานคณะกรรมการการศึกษาขั้นพื้นฐาน สำนักงานเขตพื้นที่การศึกษา สถานศึกษา มีการนำระบบข้อมูลสารสนเทศ และเทคโนโลยีดิจิทัลมาใช้ในการบริหารจัดการอย่างมีประสิทธิภาพ

(2) สำนักงานคณะกรรมการการศึกษาขั้นพื้นฐาน สำนักงานเขตพื้นที่การศึกษา สถานศึกษา มีระบบการบริหารจัดการที่ได้มาตรฐาน

(3) สำนักงานคณะกรรมการการศึกษาขั้นพื้นฐาน สำนักงานเขตพื้นที่การศึกษา สถานศึกษา มีการบริหารงบประมาณที่มีประสิทธิภาพ เหมาะสมกับบริบท

(4) สำนักงานคณะกรรมการการศึกษาขั้นพื้นฐาน สำนักงานเขตพื้นที่การศึกษา สถานศึกษา มีการบริหารงานบุคคลที่มีประสิทธิภาพ เหมาะสมกับบริบท

(5) สำนักงานคณะกรรมการการศึกษาขั้นพื้นฐาน สำนักงานเขตพื้นที่การศึกษา สถานศึกษามีการพัฒนาระบบการบริหารจัดการและการมีส่วนร่วม ที่มีประสิทธิภาพ เหมาะสมกับบริบท

(6) สถานศึกษาในพื้นที่นวัตกรรมการศึกษา และโรงเรียนคุณภาพได้รับการพัฒนาประสิทธิภาพที่เหมาะสมกับบริบท

(7) สถานศึกษาในพื้นที่ลักษณะพิเศษ ได้รับการพัฒนาประสิทธิภาพ ที่เหมาะสมกับบริบท

2. ตัวชี้วัด ค่าเป้าหมาย

ที่	ตัวชี้วัด	เป้าหมาย	สำนัก
1	ร้อยละของหน่วยงานและสถานศึกษามีระบบบริหารจัดการที่เป็นดิจิทัล	ร้อยละ 80	กพร. สทร.
2	ร้อยละของสถานศึกษานำร่องในพื้นที่นวัตกรรมการศึกษา สถานศึกษาที่ตั้งในพื้นที่ลักษณะพิเศษ เขตพัฒนาพิเศษ เฉพาะกิจจังหวัดชายแดนภาคใต้ เขตพัฒนาพิเศษภาคตะวันออก (EEC) และโรงเรียนคุณภาพ ได้รับการพัฒนาประสิทธิภาพการจัดการศึกษาตามบริบทพื้นที่	ร้อยละ 80	สบน. / สนผ. / สมป. / สพก.จชต / สนภ.
3	ร้อยละของหน่วยงานในสังกัด สพฐ. ที่ผ่านเกณฑ์การประเมิน ITA online	ร้อยละ 80	สนภ.
4	ร้อยละของสถานศึกษาและหน่วยงานใช้ระบบเชื่อมโยงข้อมูลในระบบแบบ Real Time	ร้อยละ 80	สทร.
5	จำนวนครั้งของประชาชนที่เข้าถึงหลักสูตร สื่อ แหล่งเรียนรู้ที่จัดการศึกษาในรูปแบบการเรียนรู้ตลอดชีวิต (Lifelong learning)	จำนวน 100,000 ครั้ง	สทร.
6	ร้อยละของโครงการของหน่วยงานในสังกัด สพฐ. ที่บรรลุผลสัมฤทธิ์ตามค่าเป้าหมายยุทธศาสตร์ชาติ	ร้อยละ 10	สคผ.

3. แนวทางการพัฒนา

• สำนักงานคณะกรรมการการศึกษาขั้นพื้นฐาน สำนักงานเขตพื้นที่การศึกษา สถานศึกษามีการนำระบบข้อมูลสารสนเทศ และเทคโนโลยีดิจิทัลมาใช้ในการบริหารจัดการอย่างมีประสิทธิภาพ

(1) พัฒนาระบบสารสนเทศในหน่วยงานทุกระดับให้มีระบบข้อมูลจัดการและรายงาน (ปพ. Online / ระบบรายงานผลต่อ พระราชบัญญัติอำนวยการความสะดวก / พระราชบัญญัติคุ้มครองข้อมูลส่วนบุคคล / ระบบสารสนเทศเพื่อการบริหารจัดการของสถานศึกษา / สำนักงานเขตพื้นที่การศึกษา / สำนักงานคณะกรรมการการศึกษาขั้นพื้นฐาน (นักเรียน ครูและบุคลากรทางการศึกษา สถานศึกษา (อาคาร ครูภัณฑ์) / ด้านบุคลากร)

(2) พัฒนาระบบพื้นฐานทางเทคโนโลยีให้ครอบคลุมทั้ง สำนักงานคณะกรรมการการศึกษาขั้นพื้นฐาน (การให้ความช่วยเหลือด้านเทคโนโลยีพื้นฐาน พัฒนาบุคลากรให้มีทักษะพื้นฐานด้านเทคโนโลยี การใช้โครงข่ายอินเทอร์เน็ต การใช้อุปกรณ์ด้าน ICT และการพัฒนา Software) อย่างคุ้มค่าและมีประสิทธิภาพสูงสุด

(3) สร้าง พัฒนาและส่งเสริมการใช้ระบบบริหารด้านการจัดการศึกษาพื้นฐานที่ดีสำหรับสถานศึกษาให้เป็นระบบเดียวเพื่อลดภาระงานครู ลดความซ้ำซ้อนของระบบงานและการจัดเก็บข้อมูล

(4) จัดหาอุปกรณ์ เทคโนโลยีที่เหมาะสมในทุกระดับและเพียงพอต่อความต้องการของการดำเนินงาน สนับสนุนงบประมาณด้านเทคโนโลยีแก่สำนักงานคณะกรรมการการศึกษาขั้นพื้นฐาน / สำนักงานเขตพื้นที่การศึกษา / สถานศึกษาให้ครบถ้วนโดยวิธีการสนับสนุนจากส่วนราชการและภาคีเครือข่าย เพื่อรองรับการทำงาน และการจัดการเรียนการสอน

(5) ปรับปรุงระเบียบ กฎหมาย แนวปฏิบัติให้สอดคล้องกับการดำเนินงานที่เกี่ยวกับการบริหารจัดการด้วยเทคโนโลยีดิจิทัล

• **สำนักงานคณะกรรมการการศึกษาขั้นพื้นฐาน สำนักงานเขตพื้นที่การศึกษา สถานศึกษามีระบบการบริหารจัดการที่ได้มาตรฐาน**

(6) ส่งเสริมหน่วยงานในสังกัดสำนักงานคณะกรรมการการศึกษาขั้นพื้นฐาน ให้มีการบริหารจัดการที่ได้มาตรฐานของแต่ละหน่วยงาน เช่น PMQA มาตรฐานสำนักงานเขตพื้นที่การศึกษา มาตรฐานการประกันคุณภาพของสถานศึกษา หรือมาตรฐานอื่น ๆ ที่เกี่ยวข้อง

• **สำนักงานคณะกรรมการการศึกษาขั้นพื้นฐาน สำนักงานเขตพื้นที่การศึกษา สถานศึกษามีการบริหารงบประมาณ ที่มีประสิทธิภาพ เหมาะสมกับบริบท**

(7) จัดสรรงบประมาณที่สอดคล้องกับประสิทธิภาพและประสิทธิผลทางการศึกษาที่เกิดขึ้น โดยจัดสรรงบประมาณในรูปแบบวงเงินรวม (Block Grant)

(8) ปรับเงินอุดหนุนค่าใช้จ่ายรายหัวผู้เรียนให้เหมาะสมกับสถานการณ์ปัจจุบัน

(9) ปรับจำนวนเงินขั้นต้นและจัดสรรให้แก่สถานศึกษาเพื่อการจัดการศึกษาให้เหมาะสมกับสภาพปัจจุบัน

• **สำนักงานคณะกรรมการการศึกษาขั้นพื้นฐาน สำนักงานเขตพื้นที่การศึกษา และสถานศึกษามีการบริหารงานบุคคล ที่มีประสิทธิภาพ เหมาะสมกับบริบท**

(10) ปรับโครงสร้างองค์กรให้ยืดหยุ่นทันสมัยรองรับการเปลี่ยนแปลง

(11) ปรับปรุงกฎหมาย ระเบียบ วิธีการให้มีการกระจายอำนาจการบริหารงานบุคคล

(12) จัดกรอบอัตราค่าจ้างที่เหมาะสมกับการปฏิบัติงานในสถานการณ์ปัจจุบัน ทั้งข้าราชการพลเรือนสามัญ / ข้าราชการครูและบุคลากรทางการศึกษา และสายสนับสนุน เช่น พนักงานราชการ ลูกจ้างประจำ ลูกจ้างรายปี (ครูอัตราจ้าง, นักการภารโรง, ธุรการโรงเรียน, พี่เลี้ยงเด็กพิการ) และอื่น ๆ

(13) เสริมสร้างขวัญกำลังใจในความก้าวหน้าทางวิชาชีพ และการยกย่องเชิดชูเกียรติบุคลากร

(14) พัฒนาผู้บริหารสถานศึกษา ครูและบุคลากรทางการศึกษาให้มีความรู้ด้านเทคโนโลยีที่สอดคล้องกับ Digital Literacy และสมรรถนะครูในทุกด้าน

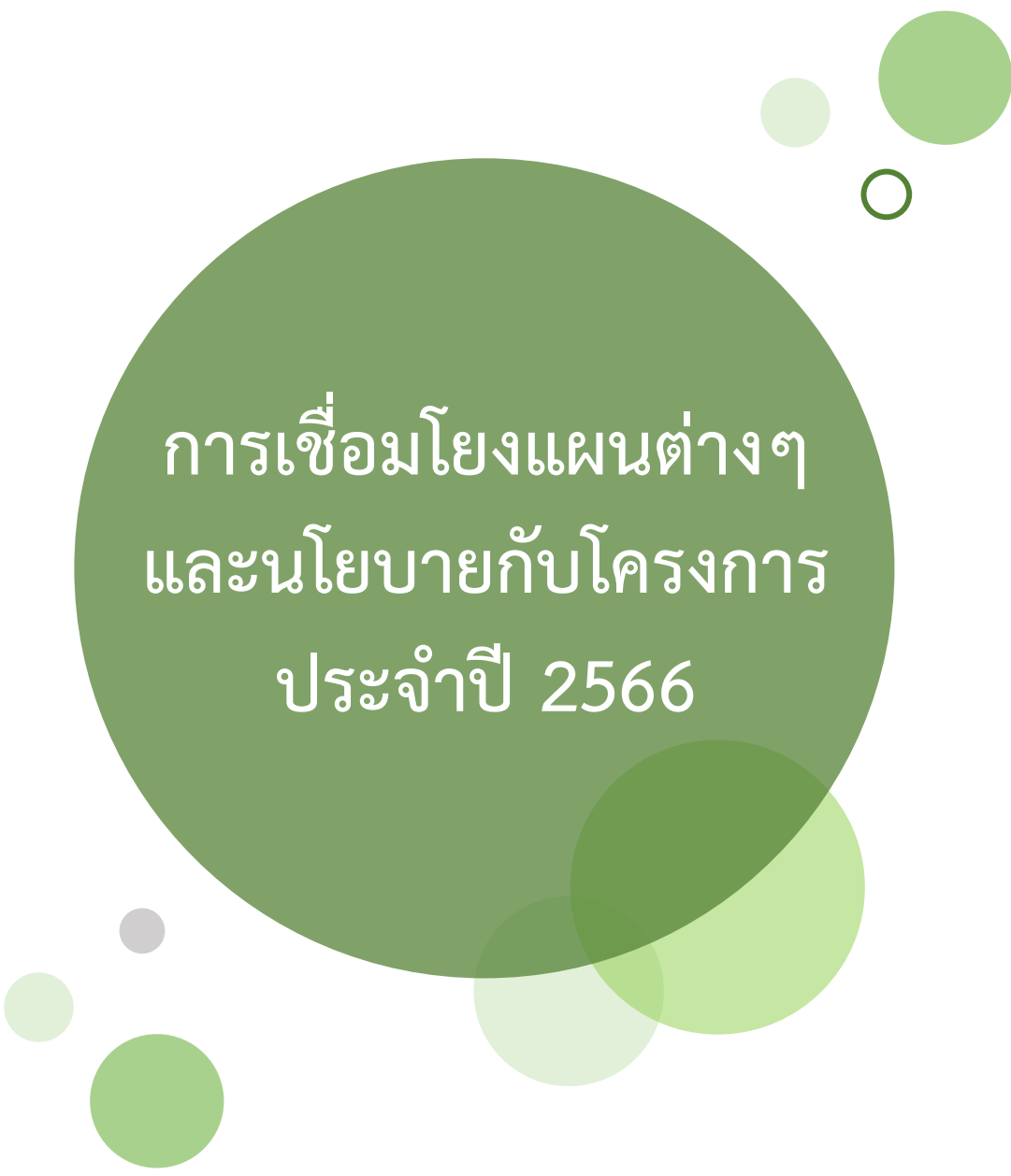
(15) พัฒนาผู้บริหารสถานศึกษา ครูและบุคลากรทางการศึกษาให้มีคุณธรรม จริยธรรม และการปฏิบัติงานตามหลักธรรมาภิบาล

• **สำนักงานคณะกรรมการการศึกษาขั้นพื้นฐาน สำนักงานเขตพื้นที่การศึกษา และสถานศึกษามีการพัฒนากระบวนการบริหารจัดการและการมีส่วนร่วม ที่มีประสิทธิภาพ เหมาะสมกับบริบท**

(16) ส่งเสริมความร่วมมือระหว่างสถานศึกษาทั้งในและนอกสังกัด เพื่อบูรณาการการใช้ทรัพยากรของสถานศึกษาสังกัดสำนักงานคณะกรรมการการศึกษาขั้นพื้นฐาน โดยใช้พื้นที่เป็นฐาน ให้เกิดประสิทธิภาพสูงสุด สามารถจัดการเรียนรู้ได้อย่างมีคุณภาพ โดยนำเทคโนโลยีเข้ามาสนับสนุน

(17) ส่งเสริมทุกภาคส่วนให้มีส่วนร่วมในการจัดการศึกษา สนับสนุนทรัพยากร (มาตรการทางภาษี บุคลากร สิ่งอำนวยความสะดวก)

- (18) ส่งเสริมการมีส่วนร่วมในการกำกับ ติดตาม ตรวจสอบ การบริหารจัดการศึกษาจากภาคส่วนต่าง ๆ
- (19) บูรณาการเชื่อมโยงข้อมูลระหว่างหน่วยงานในการจัดการศึกษา (Open Data/Data Catalog) ทั้งในและนอกสำนักงานคณะกรรมการการศึกษาขั้นพื้นฐาน
- **สถานศึกษาในพื้นที่ลักษณะพิเศษ ได้รับการพัฒนาประสิทธิภาพ ที่เหมาะสมกับบริบท**
- (20) ส่งเสริมสนับสนุนสถานศึกษาในพื้นที่ลักษณะพิเศษ ให้ได้รับการพัฒนาการจัดการศึกษาที่เหมาะสมตามบริบทของพื้นที่
- (21) บูรณาการการบริหารจัดการทุกภาคส่วนในพื้นที่นวัตกรรมการศึกษาอย่างต่อเนื่องในการจัดการศึกษา
- (22) ขยายผลนวัตกรรมที่ใช้ในการบริหารจัดการศึกษาจากพื้นที่นวัตกรรมการศึกษาสู่พื้นที่อื่น ๆ
- **สถานศึกษาอื่น ๆ**
- (23) พัฒนาสถานศึกษาในสังกัดให้มีคุณภาพ ยั่งยืน สอดคล้องกับบริบทของพื้นที่ โดยเฉพาะโรงเรียนคุณภาพประถมศึกษา และมัธยมศึกษา โรงเรียนที่สามารถดำรงอยู่ได้อย่างมีคุณภาพ (Stand Alone) สถานศึกษาตามโครงการพระราชดำริ



การเชื่อมโยงแผนต่างๆ
และนโยบายกับโครงการ
ประจำปี 2566

แผนปฏิบัติการ	สำนัก	ค่าเป้าหมาย ตัวชี้วัด	วงเงินงบประมาณ	ความสอดคล้องกับแผนระดับต่าง ๆ											
				ยุทธศาสตร์ชาติ	แผนแม่บท	แผนฯ 13	ร่างแผนความ มั่นคง	นโยบายรัฐบาล	นโยบาย สร	นโยบาย รวม. 18 เรื่อง	แผนดำเนินการ กทพ. 7 ด้าน	นโยบาย สพฐ.	นโยบายเร่งด่วน 10 เรื่อง	กลยุทธ์หน่วยงาน	
รวมทั้งสิ้น			252,103,791,600												
1. แผนงานพื้นฐานด้านความมั่นคง			531,833,500												
1.1 โครงการพื้นฐานเพื่อการพัฒนาการศึกษาในเขตพัฒนาพิเศษเฉพาะกิจจังหวัดชายแดนภาคใต้			531,833,500												
ตัวชี้วัดเชิงคุณภาพ : ร้อยละประชาชนกลุ่มเป้าหมายให้ความร่วมมือกับภาครัฐ		ร้อยละ 80													
ตัวชี้วัดเชิงปริมาณ : ร้อยละเหตุการณ์ที่เกิดกับสถานศึกษาของรัฐลดลง		ร้อยละ 20													
1.1.1 กิจกรรมหลัก พื้นฐานเพื่อการพัฒนาการศึกษาในเขตพัฒนาพิเศษเฉพาะกิจจังหวัดชายแดนภาคใต้	สพท.จชต.		223,384,500	1	1	9	5	8	3	-	3	1	10	1	
ตัวชี้วัดเชิงปริมาณ : ร้อยละเหตุการณ์ที่เกิดกับสถานศึกษาของรัฐลดลง		ร้อยละ 20													
1. ส่งเสริมความสัมพันธ์กับโรงเรียนกับชุมชนในจังหวัดชายแดนภาคใต้			8,616,000												
2. โรงเรียนโครงการสานฝันการศึกษาระบบการศึกษาจังหวัดชายแดนใต้			12,870,000												
3. งานชุมชนลูกเสือชายแดนภาคใต้			1,128,600												
4. มหกรรมวิชาการชายแดนใต้			1,080,000												
5. พัฒนาคัดและเยาวชนในสิ่งครบถ้วนพร้อมสู่ประชาคมอาเซียน			1,683,000												
6. ส่งเสริมประสบการณ์อาชีพของนักเรียนในจังหวัดชายแดนภาคใต้			3,240,000												
7. ติดตามและประเมินผลการจัดการศึกษาในจังหวัดชายแดนภาคใต้			451,900												
8. การแข่งขันกีฬานักเรียนชายแดนภาคใต้			1,512,000												
9. ส่งเสริมการมีส่วนร่วมองค์กรเครือข่ายการจัดการศึกษาในพื้นที่จังหวัดชายแดนภาคใต้			675,000												
10. พัฒนาสื่อและเทคโนโลยีเพื่อส่งเสริมการจัดการศึกษาที่สอดคล้องกับวิถีชีวิต อัตลักษณ์และวัฒนธรรมของพื้นที่จังหวัดชายแดนภาคใต้			7,711,700												
11. พัฒนารูปแบบนิยามผู้ใช้บริการระบบจากเหตุการณ์ชายแดนภาคใต้			396,000												
12. พัฒนาอาคารสถานที่โรงเรียนจังหวัดชายแดนภาคใต้ให้มีศักยภาพในการจัดการศึกษา และพัฒนาบ้านพักครู			163,537,500												
13. โครงการพัฒนานโยบายเพื่อสนับสนุนการพัฒนาการศึกษาในเขตพัฒนาพิเศษเฉพาะกิจจังหวัดชายแดนภาคใต้			20,482,800												
1.1.2 กิจกรรมหลัก โรงเรียนประชารัฐจังหวัดชายแดนภาคใต้	สพท.จชต.		308,449,000	1	1	9	5	8	3	-	3	2	10	1	
ตัวชี้วัดเชิงคุณภาพ : ร้อยละประชาชนกลุ่มเป้าหมายให้ความร่วมมือกับภาครัฐ		ร้อยละ 80													
1. โรงเรียนประชารัฐจังหวัดชายแดนภาคใต้			305,383,400												
2. โครงการพัฒนานโยบายเพื่อสนับสนุนโรงเรียนประชารัฐจังหวัดชายแดนภาคใต้			3,065,600												
2. แผนงานพื้นฐานด้านการพัฒนาและเสริมสร้างศักยภาพทรัพยากรมนุษย์			13,147,950,800												
2.1 ผลผลิตที่ 1 ผู้จบการศึกษาก่อนประถมศึกษา			120,034,300												
ตัวชี้วัดเชิงปริมาณ : ร้อยละของนักเรียนที่จบการศึกษาาก่อนประถมศึกษากำหนดเวลาของหลักสูตร		ร้อยละ 100													
ตัวชี้วัดเชิงปริมาณ : จำนวนนักเรียนก่อนประถมศึกษา		819,811 คน													
ตัวชี้วัดเชิงปริมาณ : จำนวนนักเรียนที่จบการศึกษาาก่อนประถมศึกษา		327,669 คน													
2.1.1 กิจกรรมหลัก การจัดการศึกษาก่อนประถมศึกษา			113,239,100												
ตัวชี้วัด : จำนวนสำนักงานเขตพื้นที่การศึกษาประถมศึกษาที่ส่งเสริมการพัฒนาคุณภาพการจัดการศึกษาก่อนประถมศึกษา		183 เขต													
1. การจัดการศึกษาก่อนประถมศึกษา (สนับสนุนงบดำเนินงาน)	สนผ.		72,713,000	3	12	12	-	8	2	3	1	4	4	4	
2. การจัดการศึกษาก่อนประถมศึกษา (สนับสนุนงบลงทุน)	สนผ.		40,526,100	3	12	12	-	8	2	3	1	4	4	4	
2.1.2 กิจกรรมหลัก ภายกระดับคุณภาพการศึกษาตามแนวทางโครงการบ้านนักวิทยาศาสตร์น้อยประเทศไทย			6,795,200												
ตัวชี้วัด : จำนวนโรงเรียนที่เข้าร่วมโครงการบ้านนักวิทยาศาสตร์น้อย ประเทศไทย ระดับปฐมวัย		25,769 โรงเรียน													
1. โครงการบ้านนักวิทยาศาสตร์น้อย ประเทศไทย ระดับปฐมวัย	สบว.		4,077,100	3	12	12	-	8	2	4	-	3	4	3	
2. โครงการพัฒนานโยบายเพื่อสนับสนุนการจัดการศึกษาก่อนประถมศึกษา	สทญ.		2,718,100	3	12	12	-	8	2	4	-	3	4	3	
2.2 ผลผลิตที่ 2 ผู้จบการศึกษาระดับต้น			9,081,893,900												
ตัวชี้วัดเชิงปริมาณ : จำนวนนักเรียนชั้นประถมศึกษา		2,929,342 คน													
ตัวชี้วัดเชิงปริมาณ : จำนวนนักเรียนที่เข้าเรียนชั้นประถมศึกษาปีที่ 1		457,070 คน													
ตัวชี้วัดเชิงปริมาณ : จำนวนนักเรียนชั้นมัธยมศึกษาตอนต้น		1,455,482 คน													

แผนปฏิบัติการ	สำนัก	ค่าเป้าหมาย ตัวชี้วัด	วงเงินงบประมาณ	ความสอดคล้องกับแผนระดับต่าง ๆ											
				ยุทธศาสตร์ชาติ	แผนแม่บท	แผนฯ 13	ร่างแผนความ มั่นคง	นโยบายรัฐบาล	นโยบาย สร	นโยบาย รร. 18 เรื่อง	แผนดำเนินการ กทฐ. 7 ด้าน	นโยบาย สพฐ.	นโยบายวงเงิน 10 เรื่อง	กลยุทธ์หน่วยงาน	
ตัวชี้วัดเชิงปริมาณ : จำนวนนักเรียนที่จบการศึกษามหาบัณฑิต		348,874 คน													
ตัวชี้วัดเชิงคุณภาพ : ร้อยละของนักเรียนที่จบการศึกษามหาบัณฑิตตามกำหนดเวลาของหลักสูตร		ร้อยละ 100													
2.2.1 กิจกรรมหลัก การจัดการศึกษาประถมศึกษาสำหรับโรงเรียนปกติ			1,988,103,400												
ตัวชี้วัด : จำนวนนักเรียนชั้นประถมศึกษา		2,929,342 คน													
ตัวชี้วัด : จำนวนนักเรียนที่เข้าเรียนชั้นประถมศึกษาปีที่ 1		457,070 คน													
1. การจัดการศึกษาประถมศึกษาสำหรับโรงเรียนปกติ (สนับสนุนงบดำเนินงาน)	สนม.		1,528,041,000	3	12	12	-	8	2	-	1	4	-	4	
2. การจัดการศึกษาประถมศึกษาสำหรับโรงเรียนปกติ (สนับสนุนงบลงทุน)	สนม.		98,376,200	3	12	12	-	8	2	-	1	4	-	4	
3. การจัดการศึกษาประถมศึกษาสำหรับโรงเรียนปกติ (สนับสนุนงบเงินอุดหนุน)	สนม.		361,686,200	3	12	12	-	8	2	-	1	4	-	4	
2.2.2 กิจกรรมรอง การสนับสนุนการศึกษามหาบัณฑิต			872,833,400												
ตัวชี้วัด : จำนวนนักเรียนที่จบการศึกษามหาบัณฑิต		348,874 คน													
1. การสนับสนุนการศึกษามหาบัณฑิต	สนม.		872,833,400	3	12	12	-	8	2	-	1	4	-	4	
2.2.3 กิจกรรมรอง การพัฒนาประสิทธิภาพการบริหารจัดการ			24,621,000												
ตัวชี้วัด : ร้อยละของโครงการตามแผนปฏิบัติการประจำปีของสำนักงานคณะกรรมการการศึกษาขั้นพื้นฐาน มีผลการประเมินบรรลุตามเป้าหมายและตัวชี้วัดของโครงการ		ร้อยละ 70													
1. โครงการยกระดับพัฒนากระบวนการสู่ระบบราชการ 4.0 ของสำนักงานคณะกรรมการการศึกษาขั้นพื้นฐานตามหลักเกณฑ์การบริหารกิจการบ้านเมืองที่ดี	กพร.		3,414,700	6	20	-	-	-	6	-	-	4	-	4	
2. โครงการเพิ่มประสิทธิภาพการตรวจสอบภายใน	ตสผ.		2,402,300	6	21	12	-	4	4	-	-	4	-	4	
3. โครงการเสริมสร้างความรู้และพัฒนาศักยภาพปฏิบัติงานด้านการเงิน การบัญชี และการพัสดุ	สคส.		4,030,400	6	21	12	-	4	4	-	-	5	-	5	
4. โครงการการติดตามและประเมินผลการบริหารและการจัดการศึกษาขั้นพื้นฐานของสำนักงานคณะกรรมการการศึกษาขั้นพื้นฐานในภาพรวม ประจำปีงบประมาณ พ.ศ. 2566	สคผ.		2,865,900	6	20	13	17	11	6	-	-	4	-	4	
5. โครงการการติดตามประเมินผลการขับเคลื่อนยุทธศาสตร์ชาติสู่การปฏิบัติระดับโครงการแบบมุ่งประสิทธิผลของสำนักงานคณะกรรมการการศึกษาขั้นพื้นฐาน และหน่วยงานในสังกัด โดยใช้กระบวนการวิจัยเชิงประเมิน	สคผ.		442,300	6	20	13	17	11	6	-	7	4	-	4	
6. โครงการการส่งเสริมการมีส่วนร่วมในการจัดการศึกษาขั้นพื้นฐาน กับภาคีเครือข่าย	สคผ.		1,377,000	6	20	12	17	-	6	-	1	4	6	4	
7. โครงการสร้างโอกาสในการเข้าถึงการศึกษาอย่างเสมอภาคของนักเรียนระดับปฐมวัยและการศึกษาขั้นพื้นฐาน	สคผ.		497,400	3	12	9	17	-	3	3	1	2	4	2	
8. โครงการการติดตามการพัฒนาการจัดการเรียนการสอนสู่การเรียนรู้ฐานสมรรถนะเพื่อตอบสนองการเปลี่ยนแปลงในศตวรรษที่ 21	สคผ.		883,500	3	12	12	17	-	2	-	2	3	6	3	
9. โครงการ สนับสนุนแนวทางในการลดความเหลื่อมล้ำทางการศึกษาขั้นพื้นฐาน	สนม.		858,200	3	12	12	-	8	3	-	1	2	-	2	
10. โครงการ การพัฒนาประสิทธิภาพการบริหารจัดการงบประมาณ	สนม.		1,701,100	6	12	12	-	11	5	-	-	4	-	4	
11. โครงการทุนการศึกษาพระราชทาน	สอ.		1,335,700	3	11	-	1	-	2	6	1	3	1	3	
12. โครงการอัตรากำลังเอกอัครราชทูต	สอ.		600,000	3	11	12	1	1	2	-	-	3	-	3	
13. โครงการระบบการควบคุมภายในเพื่อพัฒนาคุณภาพการศึกษา	สอ.		330,000	6	11	-	1	-	3	13	1	4	-	4	
14. โครงการประชุมคณะกรรมการการศึกษาขั้นพื้นฐาน (กทฐ.สี่จร)	สอ.		400,000	3	11	12	-	-	3	17	1	2	8	2	
15. โครงการพัฒนานโยบายเพื่อการพัฒนาประสิทธิภาพการบริหารจัดการ	สพฐ.		3,483,400	3	12	12	-	-	3	-	-	4	-	4	
2.2.4 กิจกรรมรอง การบริหารจัดการในเขตพื้นที่การศึกษาประถมศึกษาโดยใช้พื้นที่เป็นฐาน (Area-base)			135,511,500												
ตัวชี้วัด : สำนักงานเขตพื้นที่การศึกษาประถมศึกษา ใต้รับการสนับสนุนการบริหารจัดการโดยใช้พื้นที่เป็นฐาน		183 เขต													
1. การบริหารจัดการในเขตพื้นที่การศึกษาประถมศึกษาโดยใช้พื้นที่เป็นฐาน (Area-base)	สนม.		133,106,600	3	12	12	-	8	6	-	1	4	-	4	
2. การประชุมปฏิบัติการ "การกระจายอำนาจแบบ CLUSTER" เพื่อเพิ่มประสิทธิภาพการบริหารการศึกษาขั้นพื้นฐาน สำนักงานคณะกรรมการการศึกษาขั้นพื้นฐาน	สพฐ.		1,442,900	6	11	-	-	4	-	-	-	4	-	4	
3. โครงการพัฒนานโยบายเพื่อการบริหารจัดการในเขตพื้นที่การศึกษาประถมศึกษาโดยใช้พื้นที่เป็นฐาน (Area-base)	สพฐ.		962,000	3	12	12	-	8	6	-	1	4	-	4	
2.2.5 กิจกรรมรอง ส่งเสริมการเรียนการสอนภาษาอังกฤษเพื่อเสริมศักยภาพการแข่งขันในประชาคมอาเซียน			13,586,300												
ตัวชี้วัด : จำนวนนักเรียนที่ได้รับการพัฒนาการจัดการเรียนรู้ตามแนว Communicative approach		50,000 คน													
1. โครงการพัฒนาครูและนักเรียนให้มีสมรรถนะด้านการใช้ภาษาอังกฤษเพื่อการสื่อสาร	ศบค.		8,151,800	3	12	-	-	-	2	-	5	3	-	3	

แผนปฏิบัติการราชการ	สำนัก	ค่าเป้าหมาย ตัวชี้วัด	วงเงินงบประมาณ	ความสอดคล้องกับแนวระดับต่าง ๆ										กลยุทธ์หน่วยงาน
				ยุทธศาสตร์ชาติ	แผนแม่บท	แผนฯ 13	ร่างแผนความ มั่นคง	นโยบายรัฐบาล	นโยบาย ศธ.	นโยบาย รร. 18 เรื่อง	แผนดำเนินการ กพร. 7 ด้าน	นโยบาย สพฐ.	นโยบายเร่งด่วน 10 เรื่อง	
1. การจัดการศึกษามัธยมศึกษาตอนต้นสำหรับโรงเรียนปกติ (การสนับสนุนงบดำเนินงาน)	สนผ.		321,621,900	3	12	12	-	8	3	6	1	4	-	4
2. การจัดการศึกษามัธยมศึกษาตอนต้นสำหรับโรงเรียนปกติ (การสนับสนุนงบลงทุน)	สนผ.		40,425,100	3	12	12	-	8	3	6	1	4	-	4
3. การจัดการศึกษามัธยมศึกษาตอนต้นสำหรับโรงเรียนปกติ (การสนับสนุนงบเงินอุดหนุน)	สนผ.		126,010,700	3	12	12	-	8	3	6	1	4	-	4
4. การจัดการศึกษามัธยมศึกษาตอนต้นสำหรับโรงเรียนปกติ (การสนับสนุนงบเงินอุดหนุน) รายการเงินอุดหนุน ค่าอาหารกลางวันนักเรียนระดับมัธยมศึกษา	สนก.		105,000,000	3	12	12	-	8	3	6	1	4	-	4
2.2.10 กิจกรรมส่งเสริมและพัฒนาแหล่งเรียนรู้ให้มีความหลากหลายเพื่อเอื้อต่อการศึกษและการเรียนรู้ อย่างมีคุณภาพ			9,054,200											
ตัวชี้วัด : ร้อยละของสำนักงานเขตพื้นที่การศึกษา ส่งเสริมสนับสนุนให้โรงเรียนพัฒนา มุมการอ่าน /ห้องสมุด เพื่อ เป็นแหล่งเรียนรู้ประกอบการเรียนและการจัดการเรียนการสอน		ร้อยละ 80												
1. โครงการส่งเสริมและพัฒนาแหล่งการเรียนรู้ เพื่อสร้างการเรียนรู้อย่างต่อเนื่องตลอดชีวิต	สวก.		5,432,500	3	11	12	-	8	2	-	-	3	-	3
2. โครงการพัฒนานโยบายเพื่อส่งเสริมและพัฒนาแหล่งเรียนรู้ให้มีความหลากหลายเพื่อเอื้อต่อการศึกษและการ เรียนรู้อย่างมีคุณภาพ	สพฐ.		3,621,700	3	11	12	-	8	2	-	-	3	-	3
2.2.11 กิจกรรมรณรงค์วิจัยเพื่อพัฒนาวัตกรรมการจัดการศึกษา			77,021,100											
ตัวชี้วัด : ร้อยละของสถานศึกษานำงานวิจัยไปใช้ในการแก้ปัญหาคุณภาพการจัดการศึกษาตาม ความต้องการของพื้นที่หรือพัฒนาต่อยอด		ร้อยละ 80												
1. โครงการพัฒนาวัตกรรมการจัดการเรียนการสอนในรูปแบบ Active Learning ร่วมกับภาคีเครือข่าย สู่ทักษะ จำเป็นแห่งอนาคตของผู้เรียน	สนก.		10,164,300	3	12	12	-	8	2	15	5	3	5	3
2. โครงการแข่งขันกีฬาวินัยการศึกษาคณิตศาสตร์และวิทยาศาสตร์ ระดับนานาชาติ	สนก.		12,038,400	3	12	12	-	8	2	-	1	3	-	3
3. โครงการเตรียมการเป็นเจ้าภาพการแข่งขันคณิตศาสตร์ ระหว่างประเทศ : International Mathematics Competition 2022 (IMC 2022)	สนก.		1,890,200	3	12	12	-	8	2	-	1	3	-	3
4. โครงการวิจัยและต่อยอดนวัตกรรมการเรียนการสอนที่มีคุณภาพและมาตรฐาน	สนก.		4,289,500	3	12	12	-	8	2	15	5	3	5	3
5. โครงการพัฒนาระบบการส่งเสริมการเรียนรู้สู่การขยายเยาวชนไทยในศตวรรษที่ 21	สนก.		6,081,300	3	12	12	-	8	2	6	5	3	-	3
6. โครงการพัฒนาเครือข่ายองค์กรแห่งการเรียนรู้สู่การพัฒนาอาชีพของมนุษย์	สนก.		2,883,900	3	12	12	-	8	2	2	5	3	-	3
7. โครงการยกระดับคุณภาพการศึกษาขั้นพื้นฐานด้านวิจัย	สนก.		5,395,500	3	12	12	-	8	2	15	2	3	1	3
8. โครงการพัฒนาวัฒนธรรมสิ่งประดิษฐ์และหุ่นยนต์ สพฐ.	สนก.		3,469,600	3	12	12	-	8	2	10	2	3	5	3
9. โครงการพัฒนานโยบายเพื่อการวิจัยเพื่อพัฒนาวัตกรรมการจัดการศึกษา	สพฐ.		30,808,400	3	12	12	-	8	2	-	-	3	-	3
2.2.12 กิจกรรมรณรงค์สนับสนุนเสริมสร้างวัฒนธรรมแห่งการเรียนรู้ในการพัฒนาครูอย่างมีประสิทธิภาพ			121,893,400											
ตัวชี้วัด : จำนวนครูและบุคลากรทางการศึกษาทุกระดับและประเภทการศึกษาได้รับการส่งเสริมและพัฒนาตาม มาตรฐานวิชาชีพ เพื่อให้สามารถปฏิบัติหน้าที่ได้อย่างมีประสิทธิภาพ		20,000 คน												
1. โครงการพัฒนาการนิเทศการศึกษา	ศนฐ.		5,870,200	3	12	12	-	8	2	15	5	3	5	3
2. โครงการพัฒนาข้าราชการส่วนกลาง ยกย่องเชิดชูเกียรติครูและบุคลากรทางการศึกษา	ศบศ.		3,491,900	3	11	12	-	0	2	-	-	3	-	3
3. โครงการเสริมสร้างสมรรถนะองค์ความรู้ด้านกฎหมายเพื่อพัฒนาบุคลากร	สน.		1,233,400	6	20	20	-	12	-	-	-	4	-	4
4. โครงการบริหารอัตราค่าสิ่งบุคลากรสังกัด สพฐ.	สพร.		5,623,600	3	11	-	-	4	-	-	-	4	-	4
5. โครงการสรรหาและบรรจุแต่งตั้งบุคลากร สังกัด สพฐ.	สพร.		13,822,800	3	11	-	-	4	-	-	-	4	-	4
6. โครงการประเมินบุคคลและผลงานเพื่อเลื่อนตำแหน่ง	สพร.		1,180,200	3	11	-	-	4	-	-	-	4	-	4
7. โครงการเสริมสร้างและพัฒนาศักยภาพบุคลากร สังกัด สพฐ.	สพร.		30,710,200	3	11	-	-	4	-	-	-	4	-	4
8. โครงการบริหารงานบุคคลสำหรับข้าราชการครูและบุคลากรทางการศึกษา สำนักงานคณะกรรมการการศึกษาขั้น พื้นฐาน	สพร.		11,697,200	3	11	-	-	4	-	-	-	4	-	4
9. โครงการพัฒนานโยบายเพื่อสนับสนุนเสริมสร้างความเข้มแข็งในการพัฒนาครูอย่างมีประสิทธิภาพ	สพฐ.		48,263,900	3	11	-	-	4	2.00	-	-	4	-	4
2.2.13 กิจกรรมหลักการขับเคลื่อนหลักสูตรแกนกลางการศึกษาขั้นพื้นฐาน			6,355,000											
ตัวชี้วัด : สัดส่วนของครู บุคลากรทางการศึกษาและหน่วยงานที่เกี่ยวข้อง มีความรู้ความเข้าใจเกี่ยวกับ(ร่าง) หลักสูตรแกนกลางการศึกษาขั้นพื้นฐาน พุทธศักราช...		ร้อยละ 80												
1. โครงการขับเคลื่อนการใช้หลักสูตรแกนกลางการศึกษาขั้นพื้นฐาน	สวก.		3,813,000	3	12	12	-	8	2	15	2	3	5	3
2. โครงการพัฒนานโยบายเพื่อการขับเคลื่อนหลักสูตรแกนกลางการศึกษาขั้นพื้นฐาน	สพฐ.		2,542,000	3	12	12	-	8	2	15	2	3	5	3

แผนปฏิบัติการ	สำนัก	ค่าเป้าหมาย ตัวชี้วัด	วงเงินงบประมาณ	ความสอดคล้องกับแผนระดับต่าง ๆ											
				ยุทธศาสตร์ชาติ	แผนแม่บท	แผนฯ 13	ร่างแผนความ มั่นคง	นโยบายรัฐบาล	นโยบาย ศร	นโยบาย รว. 18 เรื่อง	แผนดำเนินการ กพร. 7 ด้าน	นโยบาย สพฐ.	นโยบายเร่งด่วน 10 เรื่อง	กลยุทธ์หน่วยงาน	
2.2.14 กิจกรรมหลักส่งเสริม สนับสนุนให้บุคคลได้รับสิทธิและโอกาสทางการศึกษาขั้นพื้นฐานอย่างทั่วถึงและเป็นธรรมสอดคล้องตามบริบท			104,754,700												
ตัวชี้วัด : ร้อยละของผู้เรียนได้รับโอกาสในการศึกษาขั้นพื้นฐานอย่างทั่วถึงตรงตามศักยภาพ		ร้อยละ 100													
1. โครงการยกระดับคุณภาพโรงเรียนในโครงการตามพระราชดำริและโครงการเฉลิมพระเกียรติ	สนค.		35,890,700	3	10	-	1	-	2	-	1	4	-	4	
2. โครงการพัฒนาประสิทธิภาพการบริหารเชิงกลยุทธ์การศึกษาขั้นพื้นฐานด้านวางแผนและการบริหารงบประมาณ	สนผ.		3,870,200	6	12	12	-	11	5	-	-	4	-	4	
3. โครงการพัฒนานโยบายและการนำนโยบายสู่การปฏิบัติ เพื่อยกระดับคุณภาพการจัดการศึกษาขั้นพื้นฐาน	สนค.		3,153,000	3	12	1	-	8	12	6	-	4	-	4	
4. โครงการ ส่งเสริม สนับสนุน การดำเนินงานร่วมกับนักเรียน	สนผ.		7,068,800	3	12	1	-	8	12	6	1	2	-	2	
5. โครงการจัดการศึกษาขั้นพื้นฐานโดยบุคคล ครอบครัว องค์กรชุมชน	สนผ.		3,286,000	3	11	12	-	-	12	-	1	2	-	2	
6. โครงการจัดการศึกษาขั้นพื้นฐานสำหรับบุคคลที่ไม่มีหลักฐานทะเบียนราษฎรหรือไม่มีสัญชาติไทย	สนผ.		6,464,200	4	17	12	6	-	3	-	1	2	-	2	
7. โครงการประชาสัมพันธ์การศึกษาขั้นพื้นฐาน	สอ.		3,119,900	6	11	13	-	-	6	1	-	4	-	4	
8. โครงการพัฒนานโยบายเพื่อส่งเสริม สนับสนุนให้บุคคลได้รับสิทธิและโอกาสทางการศึกษาขั้นพื้นฐานอย่างทั่วถึงและเป็นธรรมสอดคล้องตามบริบท	สพฐ.		41,901,900												
2.2.15 กิจกรรมหลักการช่วยเหลือกลุ่มเป้าหมายทางสังคม			67,288,300												
ตัวชี้วัด : ร้อยละของผู้เรียนครูบุคลากรทางการศึกษาและสถานศึกษาได้รับการส่งเสริมและพัฒนาตามต้นแบบคุณภาพ ในระบบการดูแลช่วยเหลือผู้เรียน		ร้อยละ 100													
1. โครงการดูแลช่วยเหลือและคุ้มครองนักเรียน	ศป.สพฐ.		29,759,800	1	17	-	11	8	1	-	3	1	10	1	
2. โครงการ พัฒนาศักยภาพและเสริมสร้างสมรรถนะผู้เรียน	สวก.		7,648,800	3	12	12	-	8	2	18	-	3	-	3	
3. โครงการเสริมสร้างความปลอดภัย สพฐ.	สอ.		2,664,400	3	11	-	9	-	1	-	3	1	10	1	
4. โครงการสำรวจ ออกแบบปรับปรุงบ้านพักครูและบุคลากรทางการศึกษา	สอ.		300,000	-	-	-	-	-	1	14	3	1	10	1	
5. โครงการพัฒนานโยบายเพื่อการช่วยเหลือกลุ่มเป้าหมายทางสังคม	สพฐ.		26,915,300	1	17	-	11	8	1	-	3	1	10	1	
2.2.16 กิจกรรมหลัก ส่งเสริมการจัดการศึกษาสำหรับโรงเรียนในโครงการตามพระราชดำริ โรงเรียนเฉลิมพระเกียรติ และโรงเรียนในเขตพื้นที่สูงและถิ่นทุรกันดาร			372,479,600												
ตัวชี้วัด : ร้อยละโรงเรียนในโครงการตามพระราชดำริ โรงเรียนเฉลิมพระเกียรติ และโรงเรียนในเขตพื้นที่สูงและถิ่นทุรกันดาร ที่ได้รับการก่อสร้าง ปรับปรุง ซ่อมแซมอาคารเรียนและสิ่งก่อสร้างประกอบ		ร้อยละ 85													
1. การส่งเสริมการจัดการศึกษาสำหรับโรงเรียนในโครงการตามพระราชดำริ โรงเรียนเฉลิมพระเกียรติ และโรงเรียนในเขตพื้นที่สูงและถิ่นทุรกันดาร (การสนับสนุนลงทุน)			372,479,600	3	12	12	-	8	3	-	-	4	-	4	
2.2.17 กิจกรรมหลัก การก่อสร้าง ปรับปรุง ซ่อมแซมอาคารเรียนและสิ่งก่อสร้างประกอบสำหรับโรงเรียนปกติ			4,020,498,600												
ตัวชี้วัด : ร้อยละโรงเรียนที่ได้รับการก่อสร้าง ปรับปรุง ซ่อมแซมอาคารเรียนและสิ่งก่อสร้างประกอบ		ร้อยละ 85													
1. การก่อสร้าง ปรับปรุง ซ่อมแซมอาคารเรียนและสิ่งก่อสร้างประกอบสำหรับโรงเรียนปกติ (การสนับสนุนลงทุน)			4,020,498,600	3	12	12	-	8	3	-	-	4	-	4	
2.3 ผลผลิตที่ 3 ผู้จบการศึกษามัธยมศึกษาตอนปลาย			1,063,036,300												
ตัวชี้วัดเชิงปริมาณ : จำนวนนักเรียนที่เข้าเรียนชั้นมัธยมศึกษาปีที่ 4		352,466 คน													
ตัวชี้วัดเชิงปริมาณ : จำนวนนักเรียนที่จบชั้นมัธยมศึกษาตอนปลาย		203,261 คน													
ตัวชี้วัดเชิงปริมาณ : จำนวนนักเรียนชั้นมัธยมศึกษาตอนปลาย		1,029,491 คน													
ตัวชี้วัดเชิงคุณภาพ : ร้อยละของนักเรียนที่จบการศึกษามัธยมศึกษาตอนปลายตามกำหนดเวลาของหลักสูตร		ร้อยละ 100													
2.3.1 กิจกรรมหลัก การจัดการศึกษามัธยมศึกษาตอนปลายสำหรับโรงเรียนปกติ			794,633,500												
ตัวชี้วัด : จำนวนนักเรียนที่เข้าเรียนชั้นมัธยมศึกษาปีที่ 4		352,466 คน													
ตัวชี้วัด : จำนวนนักเรียนที่จบชั้นมัธยมศึกษาตอนปลาย		203,261 คน													
ตัวชี้วัด : จำนวนนักเรียนชั้นมัธยมศึกษาตอนปลาย		1,029,491 คน													
1. การจัดการศึกษามัธยมศึกษาตอนปลายสำหรับโรงเรียนปกติ (การสนับสนุนงบประมาณ)	สนผ.		38,385,600	3	12	12	-	8	3	6	1	4	-	4	
2. การจัดการศึกษามัธยมศึกษาตอนปลายสำหรับโรงเรียนปกติ (การสนับสนุนลงทุน)	สนผ.		730,501,900	3	12	12	-	8	3	6	1	4	-	4	
3. การจัดการศึกษามัธยมศึกษาตอนปลายสำหรับโรงเรียนปกติ (การสนับสนุนเงินอุดหนุน)	สนผ.		9,996,000	3	12	12	-	8	3	6	1	4	-	4	

แผนปฏิบัติการราชการ	สำนัก	คำเป้าหมาย ตัวชี้วัด	วงเงินงบประมาณ	ความสอดคล้องกับแผนระดับต่าง ๆ										
				ยุทธศาสตร์ชาติ	แผนแม่บทฯ	แผนฯ 13	ร่างแผนความ มั่นคง	นโยบายรัฐบาล	นโยบาย ศส.	นโยบาย รว. 18 เรื่อง	แผนดำเนินการ กพฐ. 7 ด้าน	นโยบาย สทฐ.	นโยบายเร่งด่วน 10 เรื่อง	กลยุทธ์หน่วยงาน
4. การจัดการศึกษามัธยมศึกษาตอนปลายสำหรับโรงเรียนปกติ (การสนับสนุนงบเงินอุดหนุน) รายการเงินอุดหนุน ทุนการศึกษาเฉลิมราชกุมารี	สอ.		15,750,000	3	12	12	-	8	3	6	1	4	-	4
2.3.2 กิจกรรมรอง การบริหารจัดการในเขตพื้นที่การศึกษามัธยมศึกษาโดยใช้พื้นที่เป็นฐาน (Area-base)			123,872,000											
ตัวชี้วัด : สำนักงานเขตพื้นที่การศึกษามัธยมศึกษาได้รับการสนับสนุนการบริหารจัดการโดยใช้พื้นที่เป็นฐาน		42 เขต												
1. การบริหารจัดการในเขตพื้นที่การศึกษามัธยมศึกษาโดยใช้พื้นที่เป็นฐาน (Area-base)	สนผ.		123,872,000	3	12	12	-	8	6	-	1	4	-	4
2.3.3 กิจกรรมหลักการส่งเสริมศักยภาพในการเรียนระดับมัธยมศึกษา			101,395,400											
ตัวชี้วัด : โรงเรียนมัธยมศึกษามีการพัฒนาและยกระดับคุณภาพการจัดการศึกษาเพิ่มขึ้น		80 โรงเรียน												
ตัวชี้วัด : ร้อยละของนักเรียนที่จบการศึกษามัธยมศึกษาตอนปลายตามกำหนดเวลาของหลักสูตร		ร้อยละ 100												
1. การส่งเสริมศักยภาพในการเรียนระดับมัธยมศึกษา (การสนับสนุนงบลงทุน)	สนผ.		76,776,900	3	12	12	-	8	3	-	-	4	-	4
2. โครงการส่งเสริมและพัฒนาคุณภาพการบริหารจัดการศึกษามัธยมศึกษา	สนป.		12,851,100	3	12	12	-	8	2	-	-	3	-	3
3. โครงการจัดการศึกษาขั้นพื้นฐานเพื่อพัฒนาทักษะอาชีพในศตวรรษที่ 21	สนป.		1,920,000	3	12	12	-	8	2	-	-	3	5	3
4. โครงการพัฒนานโยบายเพื่อส่งเสริมศักยภาพในการเรียนระดับมัธยมศึกษา	สทฐ.		9,847,400	3	12	12	-	8	2	-	-	3	5	3
2.3.4 กิจกรรมรอง ส่งเสริมภาษาต่างประเทศที่สอง ความเข้มแข็งเมืองในการพัฒนาสู่โรงเรียน ในประชาคมอาเซียน			43,135,400											
ตัวชี้วัด : จำนวนรูปแบบ/แนวทาง/โมดูล/Learning Package การจัดการเรียนรู้ภาษาต่างประเทศที่สองเพื่อพัฒนา สมรรถนะผู้เรียน โดยอาศัยความร่วมมือจากองค์กรเจ้าของภาษาและหน่วยงานที่เกี่ยวข้อง		10 รูปแบบ/ กิจกรรม												
ตัวชี้วัด : จำนวนแบบประเมินศักยภาพด้านการอ่านและคณิตศาสตร์ และแบบฝึกประสบการณ์/รูปแบบกิจกรรม เพื่อการพัฒนาสมรรถนะด้านการอ่าน และส่งเสริมความเป็นพลเมืองโลก		12 แบบ												
1. โครงการพัฒนาและยกระดับการเรียนการสอนภาษาจีนสู่สากล	ศบศ.		13,768,100	3	12	12	-	8	5	10	1	3	5	3
2. โครงการพัฒนาวัตรธรรมการบริหารสู่เป้าหมายการพัฒนาที่ยั่งยืน	สนค.		6,083,200	3	10	12	-	8	2	2	5	3	5	3
3. โครงการส่งเสริมและพัฒนาการเรียนการสอนภาษาต่างประเทศที่สอง (ภาษาญี่ปุ่น เกาหลี ฝรั่งเศส เยอรมัน สเปน รัสเซีย เวียดนาม เยอรมัน มาลาโย) เพื่อการพัฒนาสมรรถนะผู้เรียน	สวก.		3,027,500	3	12	12	-	8	2	-	-	3	-	3
4. โครงการพัฒนาการจัดการเรียนรู้เพื่อส่งเสริมความเป็นพลเมืองที่เข้มแข็ง (Active Citizen) : การเรียนรู้ ประวัติศาสตร์ พลเมืองอาเซียน และพลโลก	สวก.		3,002,500	3	12	12	-	8	2	11	-	3	2	3
5. โครงการพัฒนานโยบายเพื่อส่งเสริมภาษาต่างประเทศที่สอง ความเข้มแข็งเมืองในการพัฒนาสู่โรงเรียนใน ประชาคมอาเซียน	สทฐ.		17,254,100	3	12	12	-	8	2	-	-	3	-	3
2.4 ผลผลิตที่ 4 เด็กพิการได้รับการศึกษาขั้นพื้นฐานและก้าพัฒนาสมรรถภาพ			1,137,274,800											
ตัวชี้วัดเชิงปริมาณ : จำนวนนักเรียนในโรงเรียนเฉพาะความพิการ		12,580 คน												
ตัวชี้วัดเชิงปริมาณ : จำนวนเด็กพิการในศูนย์การศึกษาพิเศษ		27,729 คน												
ตัวชี้วัดเชิงคุณภาพ : ร้อยละของเด็กพิการ 3-5 ปีได้รับการศึกษาระดับปฐมวัยเพิ่มขึ้น		ร้อยละ 20												
ตัวชี้วัดเชิงคุณภาพ : ร้อยละของเด็กพิการที่จบชั้นอนุบาล 3 ปฐมวัย ได้เข้าเรียนระดับประถมศึกษา		ร้อยละ 100												
ตัวชี้วัดเชิงคุณภาพ : ร้อยละของเด็กพิการที่จบชั้นประถมศึกษา ได้เข้าเรียนระดับมัธยมศึกษา		ร้อยละ 100												
ตัวชี้วัดเชิงคุณภาพ : ร้อยละของเด็กพิการที่จบชั้นมัธยมศึกษาตอนต้นได้เข้าเรียนระดับมัธยมศึกษาตอนปลายสายสามัญ/ สายอาชีพ		ร้อยละ 100												
ตัวชี้วัดเชิงคุณภาพ : ร้อยละของนักเรียนพิการเรียนรวมที่มีแผนการจัดการศึกษาเฉพาะบุคคล (IEP) ครบทั้ง 8 ได้รับสิ่ง อำนวยความสะดวก สื่อ บริการ และความช่วยเหลืออื่นใดทางการศึกษาตามหลักเกณฑ์และวิธีการที่กำหนดในกฎ กระทรวง (บัญชี ข บัญชี ค) ตามความจำเป็นของแต่ละบุคคล		ร้อยละ 100												
2.4.1 กิจกรรมหลัก สนับสนุนการศึกษาสำหรับเด็กออทิสติกและเด็กพิการในมูลนิธิคุณพุ่ม			53,316,000											
ตัวชี้วัด : จำนวนทุนสนับสนุนการศึกษาสำหรับเด็กออทิสติกและเด็กพิการในมูลนิธิคุณพุ่ม		5000 ทุน												
2.4.2 กิจกรรมหลัก การจัดการศึกษาเพื่อนักเรียนพิการโดยโรงเรียนศึกษาพิเศษ			93,591,300											
ตัวชี้วัด : จำนวนนักเรียนในโรงเรียนเฉพาะความพิการ		12,528 คน												
2.4.3 กิจกรรมหลัก การพัฒนาสมรรถภาพเด็กพิการโดยศูนย์การศึกษาพิเศษ			186,834,300											
ตัวชี้วัด : จำนวนเด็กพิการในศูนย์การศึกษาพิเศษ		27,729 คน												
2.4.4 กิจกรรมหลัก ยกระดับคุณภาพการจัดการศึกษาสำหรับเด็กที่มีความต้องการจำเป็นพิเศษ			246,809,300											

แผนปฏิบัติการ	สำนัก	ค่าเป้าหมายตัวชี้วัด	วงเงินงบประมาณ	ความสอดคล้องกับแผนระดับต่าง ๆ												
				ยุทธศาสตร์ชาติ	แผนแม่บท	แผนฯ 13	ร่างแผนความมั่นคง	นโยบายรัฐบาล	นโยบาย ศร.	นโยบาย รว. 18 เรื่อง	แผนดำเนินงาน กพฐ. 7 ด้าน	นโยบาย สพฐ.	นโยบายเร่งด่วน 10 เรื่อง	กลยุทธ์หน่วยงาน		
ตัวชี้วัด : จำนวนผู้เรียนเด็กด้อยโอกาส เด็กพิการในโรงเรียนศึกษาพิเศษ ในศูนย์การศึกษาพิเศษ ในโรงเรียนศึกษาสงเคราะห์ โรงเรียนเรียนรวม ได้รับโอกาสในการเข้าถึงการศึกษาขั้นพื้นฐาน		489,066 คน														
1. ยกระดับคุณภาพการจัดการศึกษาสำหรับเด็กที่มีความต้องการจำเป็นพิเศษ	สศศ.		228,934,600	3	12	12	-	8	3	-	6	2	8	2		
2. โครงการพัฒนานโยบายเพื่อสนับสนุนเด็กพิการได้รับการศึกษาขั้นพื้นฐานและการพัฒนาสมรรถภาพ	สศศ.		17,874,700	3	12	12	-	8	3	-	6	2	8	2		
2.4.5 กิจกรรมหลัก การก่อสร้าง ปรับปรุง ซ่อมแซมอาคารเรียนและสิ่งก่อสร้างประกอบสำหรับเด็กพิการ			556,723,900	3	12	12	-	8	3	-	6	2	-	2		
ตัวชี้วัด : จำนวนโรงเรียนที่ได้รับการก่อสร้าง ปรับปรุง ซ่อมแซมอาคารเรียนและสิ่งก่อสร้างประกอบ		117 โรงเรียน														
2.5 ผลผลิตที่ 5 เด็กด้อยโอกาสได้รับการศึกษาขั้นพื้นฐาน			529,386,900													
ตัวชี้วัดเชิงปริมาณ : จำนวนเด็กด้อยโอกาสในโรงเรียนศึกษาสงเคราะห์		33,070 คน														
ตัวชี้วัดเชิงคุณภาพ : ร้อยละของนักเรียนที่มีคุณลักษณะอันพึงประสงค์ตามที่ศึกษาศูนย์การศึกษาขั้นพื้นฐานกำหนด		ร้อยละ 90														
2.5.1 กิจกรรมหลัก การจัดการศึกษาสำหรับเด็กด้อยโอกาสโดยโรงเรียนศึกษาสงเคราะห์			111,548,300	3	12	12	-	8	3	-	6	2	-	2		
ตัวชี้วัด : จำนวนเด็กด้อยโอกาสในโรงเรียนศึกษาสงเคราะห์/ราชประชานุเคราะห์		33,070 คน														
2.5.2 กิจกรรมหลัก การก่อสร้าง ปรับปรุง ซ่อมแซมอาคารเรียนและสิ่งก่อสร้างประกอบสำหรับโรงเรียนศึกษาสงเคราะห์			417,838,600	3	12	12	-	8	3	-	6	2	-	2		
ตัวชี้วัด : จำนวนโรงเรียนที่ได้รับการก่อสร้าง ปรับปรุง ซ่อมแซมอาคารเรียนและสิ่งก่อสร้างประกอบ		44 โรงเรียน														
2.6 ผลผลิตที่ 6 เด็กผู้มีความสามารถพิเศษได้รับการพัฒนาศักยภาพ			1,216,324,600													
ตัวชี้วัดเชิงปริมาณ : จำนวนนักเรียนที่ได้รับการพัฒนาความสามารถพิเศษด้านกีฬา		1,249 คน														
ตัวชี้วัดเชิงปริมาณ : จำนวนนักเรียนโรงเรียนวิทยาศาสตร์จุฬาราชวิทยาลัยได้รับการพัฒนาความสามารถด้านวิทยาศาสตร์และคณิตศาสตร์		8,640 คน														
ตัวชี้วัดเชิงปริมาณ : จำนวนสถานศึกษาที่ได้รับการสนับสนุนห้องเรียนวิทยาศาสตร์		261 โรงเรียน														
ตัวชี้วัดเชิงปริมาณ : จำนวนนักเรียนที่ได้รับการพัฒนาแนวทางหลักสูตรโอลิมปิกวิชาการ		10,500 คน														
ตัวชี้วัดเชิงปริมาณ : จำนวนสถานศึกษาที่ได้รับการสนับสนุนเพื่อพัฒนาศักยภาพการเรียนรู้ดิจิทัลเทคโนโลยีในระดับสถานศึกษาเพื่อความเป็นเลิศ		110 โรงเรียน														
ตัวชี้วัดเชิงปริมาณ : จำนวนสถานศึกษาที่ได้รับการสนับสนุนเพื่อพัฒนาศักยภาพการเรียนรู้วิทยาศาสตร์ศึกษาเพื่อความเป็นเลิศ		191 โรงเรียน														
2.6.1 กิจกรรมหลักการพัฒนาผู้มีความสามารถพิเศษด้านวิทยาศาสตร์และคณิตศาสตร์			17,145,400													
ตัวชี้วัด : จำนวนสถานศึกษาที่ได้รับการสนับสนุนห้องเรียนวิทยาศาสตร์		230 โรงเรียน														
1. โครงการห้องเรียนพิเศษวิทยาศาสตร์ คณิตศาสตร์ เทคโนโลยี และสิ่งแวดล้อม	สพว.		10,187,200	3	12	12	-	8	2	15	2	3	5	3		
2. โครงการความร่วมมือการจัดการเรียนรู้สะเต็มศึกษา (STEM Education) ระหว่างประเทศไทยและประเทศสิงคโปร์	สพว.		100,000	3	12	12	-	8	2	15	-	3	5	3		
3. โครงการพัฒนานโยบายเพื่อสนับสนุนเด็กผู้มีความสามารถพิเศษได้รับการพัฒนาศักยภาพ	สพฐ.		6,858,200	3	12	12	-	8	2	15	-	3	5	3		
2.6.2 กิจกรรมหลักการยกระดับคุณภาพการศึกษาโรงเรียนวิทยาศาสตร์จุฬาราชวิทยาลัย			861,872,000													
ตัวชี้วัด : จำนวนนักเรียนโรงเรียนวิทยาศาสตร์จุฬาราชวิทยาลัยได้รับการพัฒนาความสามารถด้านวิทยาศาสตร์และคณิตศาสตร์		8,640 คน														
1. โครงการยกระดับโรงเรียนวิทยาศาสตร์จุฬาราชวิทยาลัย ให้มีคุณภาพทัดเทียมกับโรงเรียนวิทยาศาสตร์ชั้นนำของนานาชาติ			858,429,400	3	12	12	-	8	2	15	2	3	5	3		
2. โครงการพัฒนานโยบายเพื่อสนับสนุนเด็กผู้มีความสามารถพิเศษได้รับการพัฒนาศักยภาพ			3,442,600	3	12	12	-	8	2	15	2	3	5	3		
2.6.3 กิจกรรมหลักการส่งเสริมการเรียนรู้เทคโนโลยีดิจิทัลและระบบอัจฉริยะในสถานศึกษาเพื่อความเป็นเลิศ			7,972,400													
ตัวชี้วัด : จำนวนสถานศึกษาที่ได้รับการสนับสนุนเพื่อพัฒนาศักยภาพการเรียนรู้ดิจิทัลเทคโนโลยีอัจฉริยะในสถานศึกษาเพื่อความเป็นเลิศ		170 โรงเรียน														
1. โครงการ อัจฉริยะเกษตรประณีตในโรงเรียน Science Technology Innovation (STI) : Smart Intensive Farming	สพว.		4,000,000	3	12	12	-	8	2	15	-	3	5	3		
2. โครงการส่งเสริมการเรียนรู้และนวัตกรรมด้วยเทคโนโลยีดิจิทัล (AI) ในสถานศึกษาเพื่อความเป็นเลิศ	สพว.		783,400	3	12	12	-	8	2	15	-	3	5	3		
3. โครงการพัฒนานโยบายเพื่อสนับสนุนเด็กผู้มีความสามารถพิเศษได้รับการพัฒนาศักยภาพ	สพฐ.		3,189,000	3	12	12	-	8	2	15	-	3	5	3		

แผนปฏิบัติการ	สำนัก	ค่าเป้าหมาย ตัวชี้วัด	วงเงินงบประมาณ	ความสอดคล้องกับแผนระดับต่าง ๆ											
				ยุทธศาสตร์ชาติ	แผนแม่บท	แผนฯ 13	ร่างแผนความ มั่นคง	นโยบายรัฐบาล	นโยบาย ครร.	นโยบาย รว. 18 เรื่อง	แผนดำเนินการ กพร. 7 ด้าน	นโยบาย สทฐ.	นโยบายเร่งด่วน 10 เรื่อง	กลยุทธ์หน่วยงาน	
2.6.4 กิจกรรมหลักยกระดับคุณภาพโรงเรียนมัธยมศึกษาให้เป็นโรงเรียนวิทยาศาสตร์จุฬาลงกรณ์มหาวิทยาลัย			215,636,000												
ตัวชี้วัด : จำนวนโรงเรียนที่ได้รับการพัฒนาจัดตั้งเป็นโรงเรียนวิทยาศาสตร์จุฬาลงกรณ์มหาวิทยาลัย		6 โรงเรียน													
1. โครงการพัฒนาระดับคุณภาพโรงเรียนมัธยมศึกษาให้เป็นโรงเรียนวิทยาศาสตร์จุฬาลงกรณ์มหาวิทยาลัย	สทฐ.		214,414,600	3	12	12	-	8	2	15	2	3	5	3	
2. โครงการพัฒนานโยบายเพื่อสนับสนุนเด็กผู้มีความสามารถพิเศษได้รับการพัฒนาศักยภาพ	สทฐ.		1,221,400	3	12	12	-	8	2	15	2	3	5	3	
2.6.5 กิจกรรมหลักการพัฒนาผู้มีความสามารถพิเศษด้านกีฬา			72,399,400												
ตัวชี้วัด : จำนวนนักเรียนที่ได้รับการพัฒนาความสามารถพิเศษด้านกีฬา		3,246 คน													
1. โครงการห้องเรียนกีฬา	สวก.		71,795,100	3	12	12	-	8	2	15	2	2	5	3	
2. โครงการนำกีฬาสู่ระบบการศึกษา	สวก.		138,000	3	14	12	-	8	2	15	2	2	5	3	
3. โครงการพัฒนานโยบายเพื่อสนับสนุนเด็กผู้มีความสามารถพิเศษได้รับการพัฒนาศักยภาพ	สทฐ.		466,300	3	14	12	-	8	2	15	2	2	5	3	
2.6.6 กิจกรรมหลักการพัฒนาศูนย์โอลิมปิกวิชาการ			41,299,400												
ตัวชี้วัด : จำนวนนักเรียนที่ได้รับการพัฒนาตามแนวทางหลักสูตรโอลิมปิกวิชาการ		10,500 คน													
1. โครงการพัฒนาคุณภาพครูและนักเรียนให้มีความเป็นเลิศในการแข่งขันโอลิมปิกวิชาการ	ศบศ.		24,779,600	3	12	12	-	8	2	17	2	2	5	2	
2. โครงการพัฒนานโยบายเพื่อสนับสนุนเด็กผู้มีความสามารถพิเศษได้รับการพัฒนาศักยภาพ	สทฐ.		16,519,800	3	12	12	-	8	2	17	2	2	5	2	
3. แผนงานยุทธศาสตร์พัฒนาคุณภาพการศึกษาระดับมัธยมศึกษาตอนต้น			14,208,374,800												
3.1 โครงการขับเคลื่อนการพัฒนาการศึกษาที่ยั่งยืน			8,931,829,200												
ตัวชี้วัดเชิงปริมาณ : จำนวนโรงเรียนขนาดเล็กที่ลดลงตามความเหมาะสมกับจำนวนนักเรียนในพื้นที่		350 โรงเรียน													
ตัวชี้วัดเชิงปริมาณ : จำนวนบุคลากรผู้ปฏิบัติงานในวิชาชีพครู		63,291 คน													
ตัวชี้วัดเชิงปริมาณ : ร้อยละของโรงเรียนมัธยมศึกษาในเขตพัฒนาพิเศษภาคตะวันออก (EEC) มีการจัดการเรียนการสอนและเสริมทักษะอาชีพ เพื่อให้นักเรียนค้นพบตนเองเป็นเป้าหมายในการประกอบอาชีพที่สอดคล้องกับทิศทางตลาดแรงงาน		ร้อยละ 80													
ตัวชี้วัดเชิงคุณภาพ : ร้อยละของนักเรียนที่มีความเข้าใจและตระหนักในการอนุรักษ์ทรัพยากรธรรมชาติและสิ่งแวดล้อม		ร้อยละ 60													
ตัวชี้วัดเชิงคุณภาพ : ร้อยละของพื้นที่นวัตกรรมศึกษามีนวัตกรรมการศึกษา		ร้อยละ 80													
ตัวชี้วัดเชิงปริมาณ : ร้อยละของสถานศึกษาที่จัดการเรียนการสอนและกิจกรรมแนะแนวที่ส่งเสริมให้นักเรียนได้รู้จักและค้นพบตนเอง มุ่งเน้นการพัฒนาทักษะอาชีพ และทักษะจำเป็นสำหรับอาชีพ เพื่อเตรียมตัวในการประกอบอาชีพในอนาคต		ร้อยละ 70													
ตัวชี้วัดเชิงคุณภาพ : คะแนนเฉลี่ยร้อยละของผลการประเมินคุณภาพผู้เรียน (NT) ด้านภาษาไทย สูงกว่าปีที่ผ่านมา		ร้อยละ 3													
ตัวชี้วัดเชิงปริมาณ : จำนวนนักเรียนที่ได้รับการพัฒนาความสามารถพิเศษด้านทัศนศิลป์ ด้านดนตรี และด้านนาฏศิลป์		2,000 คน													
ตัวชี้วัดเชิงปริมาณ : จำนวนนักเรียนที่ได้รับการพัฒนาตามแนวทางโครงการบ้านนักวิทยาศาสตร์น้อยระดับประถมศึกษา		299,018 คน													
ตัวชี้วัดเชิงปริมาณ : ร้อยละของเด็กออกกลางคันกลับเข้าสู่ระบบการศึกษา		ร้อยละ 80													
3.1.1 กิจกรรมหลักยกระดับคุณภาพการเรียนรู้ภาษาไทย			3,620,000												
ตัวชี้วัดเชิงคุณภาพ : คะแนนเฉลี่ยร้อยละของผลการประเมินคุณภาพผู้เรียน (NT) ด้านภาษาไทย สูงกว่าปีที่ผ่านมา		ร้อยละ 3													
1. โครงการส่งเสริมและพัฒนาการจัดการเรียนรู้ภาษาไทยสู่การเรียนรู้วิถีใหม่	สวก.		2,172,000	3	12	12	-	8	2	-	-	3	9	3	
2. โครงการพัฒนานโยบายเพื่อสนับสนุนการขับเคลื่อนการพัฒนาการศึกษาที่ยั่งยืน	สทฐ.		1,448,000	3	12	12	-	8	2	-	-	3	9	3	
3.1.2 กิจกรรมหลักยกระดับคุณภาพผู้เรียนด้านศักยภาพการเรียนรู้ทักษะกระบวนการสู่ความทัดเทียมนานาชาติ			4,729,000												
ตัวชี้วัด : ร้อยละของผู้เรียนที่ได้รับการพัฒนาให้มีความรู้ สมรรถนะ หรือทักษะอาชีพในด้านต่างๆ เพื่อการประกอบอาชีพ การดำรงชีวิตอยู่ร่วมกันในสังคมอย่างสอดคล้องตามสภาพความต้องการและบริบทของแต่ละพื้นที่ ตลอดจนความท้าทายที่เป็นพลวัตของโลกในศตวรรษที่ 21		ร้อยละ 80													
1. โครงการพัฒนาการจัดการเรียนรู้เพื่อเสริมสร้างสมรรถนะผู้เรียนที่ตอบสนองการเปลี่ยนแปลงของศตวรรษที่ 21 บนฐานวิถีชีวิตใหม่	สวก.		2,857,400	3	11	12	-	8	2	2	2	3	5	3	
2. โครงการพัฒนานโยบายเพื่อสนับสนุนการขับเคลื่อนการพัฒนาการศึกษาที่ยั่งยืน	สทฐ.		1,891,600	3	11	12	-	8	2	2	2	3	5	3	

แผนปฏิบัติการ	สำนัก	ค่าเป้าหมาย ตัวชี้วัด	วงเงินงบประมาณ	ความสอดคล้องกับแผนระดับต่าง ๆ												
				ยุทธศาสตร์ชาติ	แผนแม่บทฯ	แผนฯ 13	ร่างแผนความ มั่นคง	นโยบายรัฐบาล	นโยบาย สส	นโยบาย รร.ม. 18 เรื่อง	แผนดำเนินการ กพร. 7 ด้าน	นโยบาย สทพ.	นโยบายเร่งด่วน 10 เรื่อง	กลยุทธ์หน่วยงาน		
3.1.3 กิจกรรมหลักครูผู้ทรงคุณค่าแห่งแผ่นดิน			103,700,000													
ตัวชี้วัด : จำนวนครูผู้ทรงคุณค่าแห่งแผ่นดินที่มีความรู้ ความสามารถ ทักษะ ตรงตามตำแหน่ง มีคุณสมบัติตรงตามตำแหน่งและครบจำนวนตำแหน่ง		1,500 คน														
1. โครงการครูผู้ทรงคุณค่าแห่งแผ่นดิน	สทพ.		103,700,000	3	11	-	-	4	-	-	-	4	-	4		
3.1.4 กิจกรรมหลักสานความร่วมมือภาคีเครือข่ายด้านการจัดการศึกษา			25,472,200													
ตัวชี้วัด : ร้อยละของโรงเรียนที่ได้รับการสนับสนุนจากภาคเอกชนด้านโครงสร้างพื้นฐาน สื่อ การเรียนการสอน และระบบฐานข้อมูล		ร้อยละ 70														
1. โครงการคอนเน็กซ์อีดี	สนก.		12,725,400	4	11	12	-	8	6	2	5	4	5	4		
2. โครงการส่งเสริมการกระจายอำนาจและความเป็นอิสระในการบริหารและการจัดการศึกษาขั้นพื้นฐาน ของสถานศึกษา ในสังกัดสำนักงานคณะกรรมการการศึกษาขั้นพื้นฐาน	สนก.		2,278,500	6	12	-	-	11	6	-	5	4	4	-	4	
3. โครงการโรงเรียนร่วมพัฒนา (Partnership School Project)	สนก.		279,400	4	11	12	-	8	6	2	5	4	5	4		
4. โครงการพัฒนานโยบายเพื่อสนับสนุนการขับเคลื่อนการพัฒนาการศึกษาที่ยั่งยืน	สทพ.		10,188,900	4	11	12	-	8	6	2	5	4	5	4		
3.1.5 กิจกรรมหลักพัฒนาการจัดการเรียนรู้ขั้นพื้นฐานในเขตพัฒนาเศรษฐกิจพิเศษ			2,026,800													
ตัวชี้วัด : ร้อยละของโรงเรียนมัธยมศึกษาตอนต้นในเขตพัฒนาเศรษฐกิจพิเศษที่จัดการเรียนการสอนและเสริมทักษะอาชีพ เพื่อให้นักเรียนค้นพบตนเองเป็นเป้าหมายในการประกอบอาชีพที่สอดคล้องกับทิศทางตลาดแรงงาน		ร้อยละ 70														
1. โครงการพัฒนาการจัดการเรียนรู้ระดับพื้นที่สำหรับโรงเรียนในเขตพัฒนาเศรษฐกิจพิเศษ	สวก.		1,216,100	3	12	12	-	8	2	-	-	3	-	-	3	
2. โครงการพัฒนานโยบายเพื่อสนับสนุนการขับเคลื่อนการพัฒนาการศึกษาที่ยั่งยืน	สทพ.		810,700	3	12	12	-	8	2	-	-	3	-	-	3	
3.1.6 กิจกรรมหลักการจัดการศึกษาเพื่อการมีงานทำ			5,065,600													
ตัวชี้วัด : ร้อยละของนักเรียนชั้นมัธยมศึกษาที่ได้รับการจัดการเรียนการสอนที่มุ่งเน้นการพัฒนาทักษะวิชาการ ทักษะอาชีพ และทักษะจำเป็นสำหรับอาชีพ เพื่อเตรียมตัวในการประกอบอาชีพในอนาคต		ร้อยละ 80														
1. โครงการสร้างเสริมให้ผู้เรียนมีสมรรถนะและศักยภาพเพื่อการมีงานทำ	สวก.		3,039,400	3	12	12	-	8	2	12	-	3	-	-	3	
2. โครงการพัฒนานโยบายเพื่อสนับสนุนการขับเคลื่อนการพัฒนาการศึกษาที่ยั่งยืน	สทพ.		2,026,200	3	12	12	-	8	2	12	-	3	-	-	3	
3.1.7 กิจกรรมหลักสร้างจิตสำนึกในการพัฒนาคุณภาพชีวิตที่เป็นมิตรต่อสิ่งแวดล้อม			19,570,900													
ตัวชี้วัด : ร้อยละของนักเรียนที่มีความรู้ความเข้าใจและตระหนักในการอนุรักษ์ทรัพยากรธรรมชาติและสิ่งแวดล้อม		ร้อยละ 80														
1. โครงการขยายผล ต่อยอด นวัตกรรม NET_ZERO" ศาสตร์แห่งการเรียนรู้ด้านการอนุรักษ์ทรัพยากรป่าไม้และสิ่งแวดล้อมอย่างยั่งยืน และสิ่งแวดล้อมอย่างยั่งยืน" ในระดับภาคเหนือ ภายใต้โครงการรักษูป่ามัน อันเนื่องมาจากพระราชดำริสมเด็จพระเทพรัตนราชสุดาฯ สยามบรมราชกุมารี	สนก.		1,446,100	3	12	12	-	8	2	15	5	3	5	3		
2. โครงการเยาวชนรักษ์ทั้งใจ	สนก.		2,598,400	3	12	12	-	8	2	15	5	3	5	3		
3. โครงการสร้างจิตสำนึกและความรู้ในการผลิตและบริโภคที่เป็นมิตรกับสิ่งแวดล้อม (สทพ) และโครงการโรงเรียนสีเขียว (โรงเรียนสิ่งแวดล้อมศึกษาเพื่อการพัฒนาที่ยั่งยืน)	สนก.		7,698,000	3	12	12	-	8	1	2	2	3	5	3		
4. โครงการพัฒนานโยบายเพื่อสนับสนุนการขับเคลื่อนการพัฒนาการศึกษาที่ยั่งยืน	สทพ.		7,828,400	3	12	12	-	8	1	2	2	3	5	3		
3.1.8 กิจกรรมหลักการบริหารจัดการโรงเรียนขนาดเล็ก			273,750,000													
ตัวชี้วัด : จำนวนโรงเรียนขนาดเล็กที่ลดความเหมาะสมกับจำนวนนักเรียนในพื้นที่		350 โรงเรียน														
1. โครงการยกระดับคุณภาพโรงเรียนขนาดเล็ก	สนก.		164,250,000	3	12	12	-	-	2	17	1	2	7	3		
2. โครงการพัฒนานโยบายเพื่อสนับสนุนการขับเคลื่อนการพัฒนาการศึกษาที่ยั่งยืน (ค่าพหุชนะเด็กนักเรียน)	สนก.		109,500,000	3	12	12	-	-	2	17	1	2	7	3		
3.1.9 กิจกรรมหลักขับเคลื่อนการพัฒนาพื้นที่นวัตกรรมการศึกษา			39,545,600													
ตัวชี้วัด : ร้อยละของพื้นที่นวัตกรรมศึกษามัธยมศึกษา		ร้อยละ 75														
1. โครงการขับเคลื่อนการพัฒนาพื้นที่นวัตกรรมการศึกษา	สบน.		35,871,400	3	12	12	-	8	2	-	2	4	5	4		
2. โครงการพัฒนานโยบายเพื่อสนับสนุนการขับเคลื่อนการพัฒนาการศึกษาที่ยั่งยืน	สทพ.		3,674,200	3	12	12	-	8	2	-	2	4	5	4		
3.1.10 กิจกรรมหลักการพัฒนาความรู้และทักษะด้านเทคโนโลยีดิจิทัล และด้านการประกอบอาชีพอุตสาหกรรมเป้าหมายในอนาคต			14,464,000													
ตัวชี้วัด : จำนวนผู้เรียนมีความรู้ ความเข้าใจที่มีทักษะตรงตามความต้องการของตลาดแรงงาน และความถนัดของตนเอง เพื่อการรองรับการพัฒนาเขตพัฒนาพิเศษภาคตะวันออก (Eastern Economic Corridor : EEC)		104,162 คน														

แผนปฏิบัติการ	สำนัก	ค่าเป้าหมาย ตัวชี้วัด	วงเงินงบประมาณ	ความสอดคล้องกับแผนระดับต่าง ๆ										
				ยุทธศาสตร์ชาติ	แผนแม่บทฯ	แผนฯ 13	ร่างแผนความ มั่นคง	นโยบายรัฐบาล	นโยบาย คร	นโยบาย รว. 18 เรื่อง	แผนดำเนินการ กพฐ. 7 ด้าน	นโยบาย สพฐ.	นโยบายเร่งด่วน 10 เรื่อง	กลยุทธ์หน่วยงาน
1. โครงการพัฒนาสถานศึกษาเพื่อยกระดับคุณภาพการจัดการศึกษาในเขตพัฒนาพิเศษภาคตะวันออก (Eastern Economic Corridor : EEC)	สนป.		8,678,400	3	11	12	-	8	2	-	-	2	-	3
2. โครงการพัฒนานโยบายเพื่อสนับสนุนการขับเคลื่อนการพัฒนาการศึกษาที่ยั่งยืน	สพฐ.		5,785,600	3	11	12	-	8	2	-	-	2	-	3
3.1.11 กิจกรรมหลักขับเคลื่อนนโยบายการน้อมนำปัญหาเด็กที่อยู่นอกระบบการศึกษาและเด็กออกกลางคันให้เข้าสู่ระบบการศึกษา			10,830,600											
ตัวชี้วัด : ร้อยละของประชากรวัยเรียนกลุ่มเป้าหมายระดับปฐมวัย - ภาคบังคับ ได้รับการศึกษาอย่างเท่าเทียมทั่วถึง และตรงตามศักยภาพจนจบหลักสูตรการศึกษาขั้นพื้นฐาน		ร้อยละ 80												
1. การป้องกันและลดปัญหาการออกกลางคันของผู้เรียนระดับการศึกษาขั้นพื้นฐาน	สนม.		4,386,700	3	11	1	-	8	12	6	1	3	6	2
2. โครงการขับเคลื่อนนโยบายการแก้ปัญหาเด็กที่อยู่นอกระบบการศึกษาและเด็กตกหล่นให้กลับเข้าสู่ระบบการศึกษา	สนม.		2,111,700	4	11	12	-	8	3	-	1	2	6	2
3. โครงการพัฒนานโยบายเพื่อสนับสนุนการขับเคลื่อนการพัฒนาการศึกษาที่ยั่งยืน	สพฐ.		4,332,200											
3.1.12 กิจกรรมหลักขยายเกษตร สืบสาน รักษา ต่อยอด ตามแนวพระราชดำริเศรษฐกิจพอเพียงด้วย			10,706,000											
ตัวชี้วัด : จำนวนโรงเรียนคุณธรรมเกษตร		245 โรงเรียน												
1. โครงการ อารยเกษตร สืบสาน รักษา ต่อยอด ตามแนวพระราชดำริเศรษฐกิจพอเพียงด้วย "โคก หนอง นา แห่งน้ำใจและความหวัง"	สนก.		6,423,600	3	10	12	-	8	2	-	1	3	-	3
2. โครงการพัฒนานโยบายเพื่อสนับสนุนการขับเคลื่อนการพัฒนาการศึกษาที่ยั่งยืน	สพฐ.		4,282,400	3	10	12	-	8	2	-	1	3	-	3
3.1.13 กิจกรรมหลักการยกระดับคุณภาพพื้นฐานวิทยาศาสตร์ศึกษาเพื่อความเป็นเลิศ			58,780,600											
ตัวชี้วัด : จำนวนโรงเรียนที่มีความพร้อมและมีศักยภาพเป็นศูนย์ฝึกอบรมและให้บริการทางวิชาการ จำนวน 2,101 โรงเรียน (ระดับโรงเรียนมัธยม 1,045 โรงเรียน โรงเรียนระดับประถม 1,056 โรงเรียน)		2,101 โรงเรียน												
1. โครงการวิทยาศาสตร์ส่งเสริม ระดับประถมศึกษา	สนว.		17,634,200	3	12	12	-	-	2	15	-	3	5	3
2. โครงการวิทยาศาสตร์ส่งเสริม ระดับมัธยมศึกษา	สนว.		17,634,200	3	12	12	-	-	2	15	-	3	5	3
3. โครงการพัฒนานโยบายเพื่อสนับสนุนการขับเคลื่อนการพัฒนาการศึกษาที่ยั่งยืน	สพฐ.		23,512,200	3	12	12	-	-	2	15	-	3	5	3
3.1.14 กิจกรรมบ้านนักวิทยาศาสตร์น้อยประเทศไทย ระดับประถมศึกษา			37,255,500											
ตัวชี้วัด : จำนวนนักเรียนที่ได้รับการพัฒนาตามแนวทางโครงการบ้านนักวิทยาศาสตร์น้อย ระดับประถมศึกษา		299,018 คน												
1. โครงการบ้านนักวิทยาศาสตร์น้อย ประเทศไทย ระดับประถมศึกษา			37,255,500	3	12	12	-	8	2	15	-	3	5	3
3.1.15 กิจกรรมหลักพัฒนาผู้มีความสามารถพิเศษด้านทัศนศิลป์ ด้านดนตรี และด้านนาฏศิลป์			4,829,400											
ตัวชี้วัด : จำนวนนักเรียนที่ได้รับการพัฒนาความสามารถพิเศษด้านทัศนศิลป์ ด้านดนตรี และด้านนาฏศิลป์		1,771 คน												
1. โครงการพัฒนานักเรียนผู้มีความสามารถพิเศษด้านทัศนศิลป์ ด้านดนตรี และด้านนาฏศิลป์	สวท.		4,829,400	3	12	12	-	8	2	2	2	3	-	3
3.1.16 กิจกรรมจัดหาบุคลากรสนับสนุนการปฏิบัติงานในข้าราชการ (คืนครูของแท้ห้องโอกาส / เด็กพิการ / เด็กผู้มีความสามารถพิเศษ / เด็กในจังหวัดชายแดนภาคใต้ / ผู้จบการศึกษาจากก่อนประถมศึกษา / ผู้จบการศึกษาภาคบังคับ / ผู้จบการศึกษามัธยมศึกษาตอนปลาย / นักเรียนสำหรับโรงเรียนปกติ)			8,317,483,000											
ตัวชี้วัดเชิงปริมาณ : จำนวนบุคลากรผู้ปฏิบัติงานในข้าราชการ		63,291 คน												
1. คืนครูสำหรับเด็กห้องโอกาส			73,458,000	3	12	12	-	8	3	-	6	2	-	2
2. คืนครูสำหรับเด็กพิการ			1,671,193,000	3	12	12	-	8	3	-	6	2	-	2
3. คืนครูสำหรับภาคใต้			528,330,000											
4. คืนครูสำหรับเด็กผู้มีความสามารถพิเศษได้รับการพัฒนาศักยภาพ			31,764,000											
5. คืนครูสำหรับผู้จบการศึกษาภาคบังคับ			2,401,668,000	3	12	12	-	8	-	13	-	4	-	4
6. คืนครูสำหรับผู้จบการศึกษามัธยมศึกษาตอนปลาย			7,623,000	3	12	12	-	8	-	13	-	4	-	4
7. คืนครูให้ผู้จบการศึกษาจากก่อนประถมศึกษา			495,000	3	12	12	-	8	-	13	-	4	-	4
8. คืนครูให้นักเรียนสำหรับโรงเรียนปกติ			3,602,952,000	3	12	12	-	8	-	13	-	4	-	4
3.2 โครงการพัฒนาหลักสูตร กระบวนการเรียนการสอน การวัดและประเมินผล			151,186,400											
ตัวชี้วัดเชิงปริมาณ : จำนวนสถานศึกษาที่ได้รับการพัฒนาการจัดการเรียนรู้ผู้เรียนเต็มศึกษา		18,000 โรง												


แผนปฏิบัติการ	สำนัก	ค่าเป้าหมาย ตัวชี้วัด	วงเงินงบประมาณ	ความสอดคล้องกับแผนระดับต่าง ๆ												
				ยุทธศาสตร์ชาติ	แผนแม่บท	แผนฯ 13	ร่างแผนความ มั่นคง	นโยบายรัฐบาล	นโยบาย คร	นโยบาย รรท. 18 เรื่อง	แผนดำเนินการ กพฐ. 7 ด้าน	นโยบาย สพฐ.	นโยบายเร่งด่วน 10 เรื่อง	กลยุทธ์หน่วยงาน		
ตัวชี้วัดเชิงคุณภาพ : จำนวนสถานศึกษาที่ได้รับการพัฒนาการจัดการเรียนรู้วิทยาการคำนวณและการออกแบบเทคโนโลยี		29,817 โรงเรียน														
ตัวชี้วัดเชิงคุณภาพ : ร้อยละของสถานศึกษาที่เข้าร่วมโครงการจัดการเรียนรู้ตามแนวทางสะเต็มศึกษา		ร้อยละ 85														
ตัวชี้วัดเชิงคุณภาพ : ร้อยละของสถานศึกษาที่สอนในระดับมัธยมศึกษาตอนต้น ได้รับการเตรียมความพร้อม (ด้านการอ่าน คณิตศาสตร์ และวิทยาศาสตร์) ในการประเมินระดับนานาชาติโครงการ PISA		ร้อยละ 65														
ตัวชี้วัดเชิงคุณภาพ : ร้อยละของเครื่องมือประเมินสมรรถนะหลัก 5 สมรรถนะของผู้เรียน ใน 4 ช่วงชั้นมีคุณภาพสอดคล้องตามหลักสูตร		ร้อยละ 80														
ตัวชี้วัดเชิงคุณภาพ : ร้อยละของเขตพื้นที่การศึกษาที่ได้รับเครื่องมือประเมินสมรรถนะหลัก 5 สมรรถนะของผู้เรียน ใน 4 ช่วงชั้นมีคุณภาพสอดคล้องตามหลักสูตร		ร้อยละ 75														
ตัวชี้วัดเชิงคุณภาพ : คะแนนเฉลี่ยร้อยละของผลการประเมินคุณภาพผู้เรียน (NT) สูงกว่าปีที่ผ่านมา		ร้อยละ 3														
ตัวชี้วัดเชิงคุณภาพ : ร้อยละของนักเรียนปฐมวัยมีคุณภาพตามหลักสูตรการศึกษาปฐมวัย		ร้อยละ 85														
ตัวชี้วัดเชิงคุณภาพ : ร้อยละของสถานศึกษาขั้นพื้นฐานมีคุณภาพตามมาตรฐานการศึกษาที่กำหนดไว้		ร้อยละ 80														
3.2.1 กิจกรรมหลักการขับเคลื่อนการจัดการเรียนรู้สะเต็มศึกษา			13,504,000													
ตัวชี้วัด : ร้อยละของสถานศึกษาที่เข้าร่วมโครงการจัดการเรียนรู้ตามแนวทางสะเต็มศึกษา		ร้อยละ 85														
1. โครงการขับเคลื่อนการจัดการเรียนรู้สะเต็มศึกษา (STEM Education)	สวก.		8,102,400	3	12	12	-	8	2	15	-	3	5	3		
2. โครงการพัฒนาโมบายเพื่อสนับสนุนการพัฒนาหลักสูตร กระบวนการเรียนการสอน การวัดและประเมินผล	สพฐ.		5,401,600	3	12	12	-	8	2	15	-	3	5	3		
3.2.2 กิจกรรมหลักการขับเคลื่อนการจัดการเรียนรู้วิทยาการคำนวณและการออกแบบเทคโนโลยี			14,288,500													
ตัวชี้วัด : จำนวนสถานศึกษาที่ได้รับการพัฒนาการจัดการเรียนรู้วิทยาการคำนวณและการออกแบบเทคโนโลยี		29,817 โรงเรียน														
1. โครงการขับเคลื่อนการจัดการเรียนรู้วิทยาการคำนวณและการออกแบบเทคโนโลยี	สวก.		8,573,100	3	12	12	-	8	2	15	-	3	5	3		
2. โครงการพัฒนาโมบายเพื่อสนับสนุนการพัฒนาหลักสูตร กระบวนการเรียนการสอน การวัดและประเมินผล	สพฐ.		5,715,400	3	12	12	-	8	2	15	-	3	5	3		
3.2.3 กิจกรรมหลักการพัฒนาเด็กปฐมวัยอย่างมีคุณภาพ			10,198,000													
ตัวชี้วัด : ร้อยละของนักเรียนปฐมวัยมีคุณภาพตามหลักสูตรการศึกษาปฐมวัย		ร้อยละ 85														
1. โครงการพัฒนาหลักสูตรและส่งเสริมการศึกษาปฐมวัย	สวก.		6,118,800	3	11	12	-	8	3	3	-	2	4	2		
2. โครงการพัฒนาโมบายเพื่อสนับสนุนการพัฒนาหลักสูตร กระบวนการเรียนการสอน การวัดและประเมินผล	สพฐ.		4,079,200	3	11	12	-	8	3	3	-	2	4	2		
3.2.4 กิจกรรมหลักส่งเสริมและพัฒนาศักยภาพตามพหุปัญญาในระดับการศึกษาขั้นพื้นฐาน			3,399,600													
ตัวชี้วัด : ส่วนเด็กและเยาวชนที่ได้รับการส่งเสริมได้รับการส่งเสริมและพัฒนาตามศักยภาพพหุปัญญา		ร้อยละ 10														
1. โครงการส่งเสริมและพัฒนาศักยภาพตามพหุปัญญาในระดับการศึกษาขั้นพื้นฐาน	สวก.		3,399,600	3	12	12	-	8	2	15	2	3	5	3		
3.2.5 กิจกรรมหลักพัฒนาคลังเครื่องมือมาตรฐานเพื่อยกระดับคุณภาพผู้เรียนในศตวรรษที่ 21			32,118,600	3	12	12	-	8	2	15	2	3	5	3		
ตัวชี้วัด : ร้อยละของเขตพื้นที่การศึกษาที่ได้รับเครื่องมือประเมินสมรรถนะหลัก 5 สมรรถนะของผู้เรียน ใน 4 ช่วงชั้นมีคุณภาพสอดคล้องตามหลักสูตร		ร้อยละ 75														
1. โครงการพัฒนาคลังเครื่องมือมาตรฐานเพื่อการบริหาร	สพท.		19,271,200	3	11	12	-	8	2	16	2	3	9	3		
2. โครงการพัฒนาโมบายเพื่อสนับสนุนการพัฒนาหลักสูตร กระบวนการเรียนการสอน การวัดและประเมินผล	สพฐ.		12,847,400	3	11	12	-	8	2	16	2	3	9	3		
3.2.6 กิจกรรมหลักการยกระดับผลการทดสอบทางการศึกษาระดับชาติดีที่สอดคล้องกับบริบทพื้นที่			26,622,500													
ตัวชี้วัด : คะแนนเฉลี่ยร้อยละของผลการประเมินคุณภาพผู้เรียน (NT) สูงกว่าปีที่ผ่านมา		ร้อยละ 3														
1. โครงการการพัฒนากระบวนการประเมินคุณภาพเพื่อการพัฒนาระบบการเรียนรู้อัจฉริยะ	สพท.		15,973,500	3	12	12	-	8	2	16	2	3	9	3		
2. โครงการพัฒนาโมบายเพื่อสนับสนุนการพัฒนาหลักสูตร กระบวนการเรียนการสอน การวัดและประเมินผล	สพฐ.		10,649,000	3	12	12	-	8	2	16	2	3	9	3		
3.2.7 กิจกรรมหลักการยกระดับสมรรถนะความฉลาดรู้ของผู้เรียนตามกรอบการประเมิน PISA 2025 ผู้การเพิ่มขีดความสามารถแข่งขันในศตวรรษที่ 21			15,507,000													
ตัวชี้วัด : ร้อยละของสถานศึกษาที่สอนในระดับมัธยมศึกษาตอนต้น ได้รับการเตรียมความพร้อม (ด้านการอ่าน คณิตศาสตร์ และวิทยาศาสตร์) ในการประเมินระดับนานาชาติโครงการ PISA		ร้อยละ 65														
1. โครงการยกระดับสมรรถนะความฉลาดรู้ของผู้เรียนตามกรอบการประเมิน PISA 2025 ผู้การเพิ่มขีดความสามารถแข่งขันในศตวรรษที่ 21	สพท.		9,304,200	3	12	12	-	8	2	16	2	3	9	3		
2. โครงการพัฒนาโมบายเพื่อสนับสนุนการพัฒนาหลักสูตร กระบวนการเรียนการสอน การวัดและประเมินผล	สพฐ.		6,202,800	3	12	12	-	8	2	16	2	3	9	3		

แผนปฏิบัติการ	สำนัก	ค่าเป้าหมาย ตัวชี้วัด	วงเงินงบประมาณ	ความสอดคล้องกับแผนระดับต่าง ๆ											
				ยุทธศาสตร์ชาติ	แผนแม่บทฯ	แผนฯ 13	ร่างแผนความ มั่นคง	นโยบายรัฐบาล	นโยบาย ศส	นโยบาย รวบ. 18 เรื่อง	แผนดำเนินการ กทฐ. 7 ด้าน	นโยบาย สพฐ.	นโยบายเร่งด่วน 10 เรื่อง	กลยุทธ์หน่วยงาน	
3.2.8 กิจกรรมหลักการพัฒนามาตรฐานระบบการประเมินมาตรฐานและการประกันคุณภาพการศึกษา			10,748,600												
ตัวชี้วัด : ร้อยละของกลุ่มเป้าหมายที่เข้ารับการพัฒนามีผลการประเมินพัฒนาการตามหลักสูตรสูงขึ้น		ร้อยละ 90													
1. โครงการพัฒนามาตรฐานการศึกษาขั้นพื้นฐานและระบบประกันคุณภาพภายในตามกฎกระทรวงการประกันคุณภาพการศึกษา พ.ศ. 2561	สทศ.		6,449,200	3	12	12	-	8	2	16	2	4	7	3	
2. โครงการพัฒนานโยบายเพื่อสนับสนุนการพัฒนาหลักสูตร กระบวนการเรียนการสอน การวัดและประเมินผล	สพฐ.		4,299,400	3	12	12	-	8	2	16	2	4	7	3	
3.2.9 กิจกรรมหลัก การส่งเสริมและพัฒนาระบบการประกันคุณภาพภายในสถานศึกษา			9,660,400												
ตัวชี้วัด : ร้อยละของสถานศึกษากลุ่มเป้าหมายที่มีการบริหารจัดการคุณภาพและมาตรฐานการศึกษาเพื่อการประกันคุณภาพที่ใช้สถานศึกษาเป็นฐาน		ร้อยละ 80													
1. โครงการเสริมสร้างระบบและกลไกการบริหารจัดการคุณภาพและมาตรฐานการศึกษาเพื่อการประกันคุณภาพที่ใช้สถานศึกษาเป็นฐาน	สทศ.		5,796,200	3	12	12	-	8	2	17	2	3	-	3	
2. โครงการพัฒนานโยบายเพื่อสนับสนุนการพัฒนาหลักสูตร กระบวนการเรียนการสอน การวัดและประเมินผล	สพฐ.		3,864,200	3	12	12	-	8	2	17	2	3	-	3	
3.2.10 กิจกรรมหลัก การพัฒนาระบบธนาคารหน่วยกิต และลดคะแนนการเรียนเฉลี่ยสะสม			7,562,400												
ตัวชี้วัด : ร้อยละของสำนักงานเขตพื้นที่การศึกษามีข้อมูลสารสนเทศด้านการจบการศึกษาของผู้เรียน สำหรับการเทียบโอนเทียบวุฒิ เพื่อการศึกษาต่อและการมีงานทำของผู้เรียน ระดับการศึกษาขั้นพื้นฐานอย่างเป็นระบบ		ร้อยละ 80													
1. โครงการพัฒนาระบบสารสนเทศทางการศึกษา: การพัฒนาระบบการเทียบโอนความรู้และประสบการณ์ผ่านระบบธนาคารหน่วยกิต (Credit Bank) ระบบการรายงานผลการเรียนเฉลี่ยสะสม (GPAX) ระดับการศึกษาขั้นพื้นฐาน เพื่อใช้ในการคัดเลือกการบุคคลเข้าศึกษาในสถาบันอุดมศึกษา (TCAS) และระบบการให้บริการอิเล็กทรอนิกส์ (e-service)	สทศ.		4,537,400	3	12	12	-	8	6	17	-	3	8	3	
2. โครงการพัฒนานโยบายเพื่อสนับสนุนการพัฒนาหลักสูตร กระบวนการเรียนการสอน การวัดและประเมินผล	สพฐ.		3,025,000	3	12	12	-	8	6	17	-	3	8	3	
3.2.11 กิจกรรมหลักการพัฒนาการจัดการเรียนรู้สู่การเรียนรู้ฐานสมรรถนะ เพื่อให้สอดคล้องตามบริบทของพื้นที่			7,576,800												
ตัวชี้วัด : ร้อยละ ของโรงเรียนกลุ่มเป้าหมายได้มีสื่อ 65 พรรษา ในวโรกาสที่สมเด็จพระกนิษฐาธิราชเจ้า กรมสมเด็จพระเทพรัตนราชสุดาฯ สยามบรมราชกุมารี มีพระชนมายุ 65 พรรษา		ร้อยละ 100													
1. โครงการพัฒนาสื่อ 65 พรรษา ในวโรกาสที่สมเด็จพระกนิษฐาธิราชเจ้า กรมสมเด็จพระเทพรัตนราชสุดาฯ สยามบรมราชกุมารี มีพระชนมายุ 65 พรรษา	สวท.		4,546,100	3	11	12	-	8	2	-	-	3	-	3	
2. โครงการพัฒนานโยบายเพื่อสนับสนุนการพัฒนาหลักสูตร กระบวนการเรียนการสอน การวัดและประเมินผล	สพฐ.		3,030,700	3	11	12	-	8	2	-	-	3	-	3	
3.3 โครงการเสริมสร้างศักยภาพทรัพยากรมนุษย์ในศตวรรษที่ 21			243,163,000												
ตัวชี้วัดเชิงคุณภาพ : จำนวนครูและบุคลากรทางการศึกษาที่ได้รับการพัฒนาสมรรถนะด้านภาษาอังกฤษ		55,000 คน													
ตัวชี้วัดเชิงคุณภาพ : จำนวนนักเรียนที่ได้รับการทดสอบความสามารถทางภาษาอังกฤษตามกรอบมาตรฐาน CEFR		3,000 คน													
ตัวชี้วัดเชิงคุณภาพ : ร้อยละของครูและบุคลากรทางการศึกษาที่ได้รับการพัฒนาภาษาอังกฤษ		ร้อยละ 50													
3.3.1 กิจกรรมหลักพัฒนาคุณย HCEC เพื่อเป็นฐานในการพัฒนาสมรรถนะวิชาชีพในศตวรรษที่ 21			39,544,100												
ตัวชี้วัด : จำนวนครูและบุคลากรทางการศึกษาที่ได้รับการพัฒนาสมรรถนะด้านภาษาอังกฤษ		55,000 คน													
1. โครงการพัฒนาคุณย HCEC ให้เป็นฐานในการพัฒนาสมรรถนะวิชาชีพในศตวรรษที่ 21	ศบศ.		23,726,500	3	12	12	-	8	5	-	5	3	5	3	
2. โครงการพัฒนานโยบายเพื่อสนับสนุนการเสริมสร้างศักยภาพทรัพยากรมนุษย์ในศตวรรษที่ 21	สพฐ.		15,817,600	3	12	12	-	8	5	-	5	3	5	3	
3.3.2 กิจกรรมหลักพัฒนาครูเพื่อการจัดการเรียนรู้ผู้เรียนสมรรถนะ			203,618,900												
ตัวชี้วัด : จำนวนนักเรียนที่ได้รับการทดสอบความสามารถทางภาษาอังกฤษตามกรอบมาตรฐาน CEFR		3,000 คน													
1. โครงการพัฒนาครูเพื่อการจัดการเรียนรู้ผู้เรียนสมรรถนะ	ศบศ.		122,171,300	3	12	2	-	-	5	-	5	3	5	3	
2. โครงการพัฒนานโยบายเพื่อสนับสนุนการเสริมสร้างศักยภาพทรัพยากรมนุษย์ในศตวรรษที่ 21	สพฐ.		81,447,600	3	12	2	-	-	5	-	5	3	5	3	
3.4 โครงการยกระดับความเป็นเลิศด้านดิจิทัลสำหรับครูและบุคลากรทางการศึกษาเพื่อรองรับการพัฒนาประเทศและเปลี่ยนแปลงในศตวรรษที่ 21			22,946,700												
ตัวชี้วัดเชิงปริมาณ : จำนวนครูและบุคลากรทางการศึกษาได้รับการพัฒนาด้านทักษะเทคโนโลยีดิจิทัล (Digital)		100,000 คน													
3.4.1 กิจกรรมหลัก พัฒนาและเสริมสร้างศักยภาพทรัพยากรมนุษย์ด้านเทคโนโลยีดิจิทัล			22,946,700												
ตัวชี้วัด : จำนวนครูและบุคลากรทางการศึกษาได้รับการพัฒนาด้านทักษะเทคโนโลยีดิจิทัล (Digital Competency)		100,000 คน													

แผนปฏิบัติการ	สำนัก	ค่าเป้าหมาย ตัวชี้วัด	วงเงินงบประมาณ	ความสอดคล้องกับแผนระดับต่าง ๆ												
				ยุทธศาสตร์ชาติ	แผนแม่บทฯ	แผนฯ 13	ร่างแผนความ มั่นคง	นโยบายรัฐบาล	นโยบาย ศส	นโยบาย รรท. 18 เรื่อง	แผนดำเนินงาน กพร. 7 ด้าน	นโยบาย สพร.	นโยบายเร่งด่วน 10 เรื่อง	กลยุทธ์หน่วยงาน		
ตัวชี้วัดเชิงปริมาณ : จำนวนสถานศึกษาที่ได้รับการพัฒนาให้เป็นโรงเรียนคุณภาพประจำตำบล		8,224 โรงเรียน														
ตัวชี้วัดเชิงคุณภาพ : ร้อยละของโรงเรียนคุณภาพประจำตำบลที่ได้รับการพัฒนาการสร้างสรรค์นวัตกรรมการบริหารสื่อการเรียนการสอน สิ่งนวัตกรรมการเรียนการสอนและการสร้างเครือข่ายกับหน่วยงานภายนอก และประชาชน		ร้อยละ 95														
ตัวชี้วัดเชิงคุณภาพ : ร้อยละของผู้เรียนทุกคนที่จบการศึกษาระดับ ป.6 ม.3 และ ม.6 มีทักษะการเรียนรู้ สมรรถนะที่สำคัญที่เชื่อมโยงสู่อาชีพ การมีงานทำ หรือสามารถศึกษาต่อระดับอุดมศึกษาตามความถนัดและความต้องการของตนเอง		ร้อยละ 85														
ตัวชี้วัดเชิงคุณภาพ : ร้อยละของโรงเรียนคุณภาพประจำตำบลที่ได้รับการสนับสนุนด้านโครงสร้างพื้นฐาน ทั้งวัสดุ อุปกรณ์ สื่อการเรียนการสอน สถานที่ที่พร้อมและเหมาะกับการเรียนรู้ของผู้เรียน		ร้อยละ 85														
3.7.1 กิจกรรมหลักโรงเรียนคุณภาพประจำตำบล (1 ตำบล 1 โรงเรียนคุณภาพ)			319,202,000													
ตัวชี้วัด : จำนวนสถานศึกษาที่ได้รับการพัฒนาให้เป็นโรงเรียนคุณภาพประจำตำบล		8,224 โรงเรียน														
1. โครงการคุณภาพประจำตำบล (1 ตำบล 1 โรงเรียนคุณภาพ)	สนก.		47,258,700	3	12	12	-	-	2	17	4	4	7	4		
2. โครงการ พัฒนาโรงเรียนคุณภาพของชุมชน บนพื้นที่สูงในถิ่นทุรกันดารและพื้นที่เกาะ	สนค.		35,734,800	4	17	12	17	8	2	-	1	4	-	4		
3. โครงการพัฒนานโยบายเพื่อสนับสนุนการขับเคลื่อนการพัฒนาการศึกษาที่ยั่งยืน (คำพ้องความกับนักเรียน)	สนก.		31,505,800	3	12	12	-	-	2	17	4	4	7	4		
4. โครงการพัฒนานโยบายเพื่อสนับสนุนโรงเรียนคุณภาพประจำตำบล	สพฐ.		23,823,200	3	12	12	-	-	2	17	4	4	7	4		
5. การสนับสนุนงบประมาณ	สนค.		180,879,500	3	12	12	-	-	2	17	4	4	7	4		
3.7.2 กิจกรรมหลักการก่อสร้าง ปรับปรุง ซ่อมแซมอาคารเรียนและสิ่งก่อสร้างประกอบสำหรับโรงเรียนคุณภาพประจำตำบล			3,783,920,300													
ตัวชี้วัด : ร้อยละของโรงเรียนคุณภาพประจำตำบลที่ได้รับการสนับสนุนด้านโครงสร้างพื้นฐาน ทั้งวัสดุ อุปกรณ์ สื่อการเรียนการสอน สถานที่ที่พร้อมและเหมาะกับการเรียนรู้ของผู้เรียน		ร้อยละ 85														
1. การก่อสร้าง ปรับปรุง ซ่อมแซมอาคารเรียนและสิ่งก่อสร้างประกอบสำหรับโรงเรียนคุณภาพประจำตำบล			3,783,920,300	3	12	12	-	-	2	17	4	4	7	4		
3.7.3 กิจกรรมหลัก การยกระดับคุณภาพการศึกษา (โรงเรียนคุณภาพของชุมชน, โรงเรียนมัธยมดีมีมาตรฐาน)			705,865,900													
ตัวชี้วัด : ร้อยละของโรงเรียนคุณภาพของชุมชน และโรงเรียนมัธยมดีมีมาตรฐาน โรงเรียนที่สามารถดำรงอย่างมีคุณภาพ (Stand Alone) ได้รับความร่วมมือกับทุกภาคส่วน ในการขับเคลื่อน และพัฒนาโรงเรียน		ร้อยละ 80														
1. โครงการยกระดับคุณภาพการศึกษา โรงเรียนคุณภาพระดับประถมศึกษา โรงเรียนคุณภาพระดับมัธยมศึกษา และโรงเรียนที่สามารถดำรงอย่างมีคุณภาพ (Stand Alone)	สนก.		10,719,700	3	12	12	-	-	2	17	4	4	7	4		
2. โครงการพัฒนานโยบายเพื่อสนับสนุนโรงเรียนคุณภาพประจำตำบล	สพฐ.		7,146,500	3	12	12	-	-	2	17	4	4	7	4		
3. การสนับสนุนงบประมาณ	สนค.		687,999,700	3	12	12	-	-	2	17	4	4	7	4		
3.7.4 กิจกรรมหลักการยกระดับคุณภาพการศึกษา (โรงเรียนคุณภาพ)			10,000,100													
ตัวชี้วัด : ร้อยละของโรงเรียนคุณภาพประจำตำบลที่ได้รับการสนับสนุนด้านโครงสร้างพื้นฐาน ทั้งวัสดุ อุปกรณ์ สื่อการเรียนการสอน สถานที่ที่พร้อมและเหมาะกับการเรียนรู้ของผู้เรียน		ร้อยละ 85														
1. การยกระดับคุณภาพการศึกษา (โรงเรียนคุณภาพ) (สนับสนุนงบประมาณ)			10,000,100	3	12	12	-	-	2	17	4	4	7	4		
4. แผนงานยุทธศาสตร์สร้างความเสมอภาคทางการศึกษา			37,745,114,100													
4.1 โครงการสนับสนุนค่าใช้จ่ายในการจัดการศึกษาตั้งแต่ระดับอนุบาลจนจบการศึกษาขั้นพื้นฐาน			37,054,791,800													
ตัวชี้วัดเชิงปริมาณ : จำนวนนักเรียนที่ได้รับการสนับสนุนค่าใช้จ่ายในการจัดการศึกษาขั้นพื้นฐาน		6,648,312 คน														
4.1.1 กิจกรรมหลัก การสนับสนุนค่าใช้จ่ายในการจัดการศึกษาขั้นพื้นฐาน			37,054,791,800	4	17	12	-	8	3	-	1	2	-	2		
ตัวชี้วัด : จำนวนนักเรียนที่ได้รับการสนับสนุนค่าใช้จ่ายในการจัดการศึกษาขั้นพื้นฐาน		6,648,312 คน														
4.2 โครงการพัฒนาสื่อและเทคโนโลยีสารสนเทศเพื่อการศึกษา			317,650,000													
ตัวชี้วัดเชิงคุณภาพ : ร้อยละของโรงเรียนขนาดเล็กในสังกัด สพฐ. จัดการเรียนโดยใช้ เทคโนโลยีทางไกลผ่านดาวเทียม (DLTV)		ร้อยละ 100														
ตัวชี้วัดเชิงคุณภาพ : ร้อยละของโรงเรียนขนาดกลางและขนาดใหญ่ในสังกัด สพฐ. จัดการเรียนโดยใช้ เทคโนโลยีทางไกลผ่านเทคโนโลยีสารสนเทศ (DLIT)		ร้อยละ 100														
4.2.1 กิจกรรมหลัก การส่งเสริมการจัดการศึกษาทางไกล			317,650,000													

แบบปฏิบัติการ	สำนัก	ค่าเป้าหมาย ตัวชี้วัด	วงเงินงบประมาณ	ความสอดคล้องกับแผนระดับต่าง ๆ																
				ยุทธศาสตร์ชาติ	แผนแม่บทฯ	แผนฯ 13	ร่างแผนความ มั่นคง	นโยบายรัฐบาล	นโยบาย ศส	นโยบาย รว. 18 เรื่อง	แผนดำเนินการ กพร. 7 ด้าน	นโยบาย สพฐ.	นโยบายเร่งด่วน 10 เรื่อง	กลยุทธ์หน่วยงาน						
ตัวชี้วัด : ร้อยละของโรงเรียนในโครงการได้รับการจัดสรรครูผู้สอนตามโครงการพัฒนาคุณภาพการศึกษาด้วยเทคโนโลยีทางไกล DLIT DLTV และดิจิทัลแพลตฟอร์มได้รับครูผู้สอนและอุปกรณ์ต่อพ่วงครบถ้วนพร้อมทั้งมีสื่อประกอบการจัดการเรียน		ร้อยละ 100																		
1. โครงการการพัฒนาคุณภาพการศึกษาด้วยเทคโนโลยีการศึกษาทางไกล	สทสร.		294,154,800	3	12	12	-	8	3	-	2	2	8	2						
2. โครงการพัฒนานโยบายเพื่อสนับสนุนพัฒนาสื่อและเทคโนโลยีสารสนเทศเพื่อการศึกษา	สทศ.		23,495,200	3	12	12	-	8	3	-	2	2	8	2						
4.3 โครงการสร้างโอกาสและลดความเหลื่อมล้ำทางการศึกษาในระดับพื้นที่			372,672,300																	
ตัวชี้วัดเชิงคุณภาพ : ร้อยละของสถานศึกษาในเขตพื้นที่พิเศษได้รับการพัฒนา		ร้อยละ 80																		
4.3.1 กิจกรรมหลักพัฒนาการจัดการศึกษาโรงเรียนดีในพื้นที่ลักษณะพิเศษ			325,842,300																	
ตัวชี้วัด : ร้อยละของสถานศึกษาในเขตพื้นที่พิเศษได้รับการพัฒนา		ร้อยละ 80																		
1. โครงการพัฒนาการจัดการศึกษาโรงเรียนดีในพื้นที่ลักษณะพิเศษ	สนค.		306,355,400	4	17	12	17	8	2	-	1	4	-	4						
2. โครงการพัฒนานโยบายเพื่อสนับสนุนการสร้างโอกาสและลดความเหลื่อมล้ำทางการศึกษาในระดับพื้นที่	สทศ.		19,486,900	4	17	12	17	8	2	-	1	4	-	4						
4.3.2 กิจกรรมหลักยกระดับคุณภาพโรงเรียนขยายโอกาส			46,830,000																	
ตัวชี้วัด : ร้อยละของโรงเรียนขยายโอกาสที่ได้รับการพัฒนาทางการศึกษาที่มีคุณภาพ อย่างเท่าเทียมและทั่วถึง		ร้อยละ 80																		
1. โครงการยกระดับคุณภาพโรงเรียนขยายโอกาส	สนค.		28,098,000	3	12	12	-	-	2	17	4	3	7	3						
2. โครงการพัฒนานโยบายเพื่อสนับสนุนการสร้างโอกาสและลดความเหลื่อมล้ำทางการศึกษาในระดับพื้นที่	สทศ.		18,732,000	3	12	12	-	-	2	17	4	3	7	3						
5. แผนงานบูรณาการขับเคลื่อนการแก้ไขปัญหาจังหวัดชายแดนภาคใต้			138,506,800																	
5.1 โครงการพัฒนาตามศักยภาพเขตพื้นที่			138,506,800																	
ตัวชี้วัดเชิงคุณภาพ : ร้อยละของประชาชนกลุ่มเป้าหมายได้ความรู้ร่วมกับภาครัฐ		ร้อยละ 80																		
5.1.1 กิจกรรมหลักส่งเสริมการศึกษาอรับการพัฒนาจังหวัดชายแดนภาคใต้			138,506,800																	
ตัวชี้วัดเชิงคุณภาพ : ร้อยละของประชาชนกลุ่มเป้าหมายได้รับความร่วมมือกับภาครัฐ		ร้อยละ 80																		
1. เสริมสร้างโอกาสทางการเรียนของนักเรียนให้เรียนในโรงเรียนที่มีชื่อเสียง (โรงเรียนอุปถัมภ์)			19,200,000																	
2. ทบการศึกษาภูมิภาพ			100,310,000																	
3. นักเรียนโครงการสอนแนวพระราชดำริฯ "ครัวโรงเรียนสู่ครัวบ้าน"			520,000																	
4. ส่งเสริมความสามารถในการอ่านออกเขียนได้ภาษาไทยของผู้เรียนในจังหวัดชายแดนภาคใต้			18,476,800																	
6. แผนงานบูรณาการป้องกัน ปราบปราม และบำบัดฟื้นฟูผู้พิพยาเสพติด			60,877,300																	
6.1 โครงการป้องกันและแก้ไขปัญหายาเสพติดในสถานศึกษา			60,877,300																	
ตัวชี้วัดเชิงปริมาณ : นักเรียนในสังกัดสำนักงานคณะกรรมการการศึกษาขั้นพื้นฐานได้รับการป้องกันและแก้ไขปัญหายาเสพติดในสถานศึกษา		2,500,000 คน																		
ตัวชี้วัดเชิงคุณภาพ : ร้อยละของเด็กและเยาวชนที่เข้าร่วมโครงการ/กิจกรรม มีความรู้ ความเข้าใจ ในการสร้างภูมิคุ้มกัน สร้างการรับรู้ รณรงค์ เฝ้าระวัง ป้องกันและแก้ไขปัญหายาเสพติดในสถานศึกษา		ร้อยละ 100																		
6.1.1 กิจกรรมหลัก ป้องกันและแก้ไขปัญหายาเสพติดในสถานศึกษา			60,877,300																	
ตัวชี้วัดเชิงปริมาณ : นักเรียนในสังกัดสำนักงานคณะกรรมการการศึกษาขั้นพื้นฐานได้รับการป้องกันและแก้ไขปัญหายาเสพติดในสถานศึกษา		2,500,000 คน																		
ตัวชี้วัดเชิงคุณภาพ : ร้อยละของเด็กและเยาวชนที่เข้าร่วมโครงการ/กิจกรรม มีความรู้ ความเข้าใจ ในการสร้างภูมิคุ้มกัน สร้างการรับรู้ รณรงค์ เฝ้าระวัง ป้องกันและแก้ไขปัญหายาเสพติดในสถานศึกษา		ร้อยละ 100																		
1. โครงการการขับเคลื่อนงานโครงการ TO BE NUMBER ONE ของสำนักงานคณะกรรมการการศึกษาขั้นพื้นฐาน	ศป.สพฐ.		5,000,000	1	1	-	8	2	1	-	3	1	10	1						
2. โครงการพัฒนา ส่งเสริม สนับสนุนการป้องกันและแก้ไขปัญหายาเสพติดในสถานศึกษา ของสำนักงานคณะกรรมการการศึกษาขั้นพื้นฐาน	ศป.สพฐ.		55,877,300	1	1	-	8	2	1	-	3	1	10	1						
7. แผนบูรณาการต่อต้านการทุจริตและประพฤติมิชอบ			67,314,200																	
7.1 โครงการเสริมสร้างคุณธรรม จริยธรรม และธรรมาภิบาลในสถานศึกษา			67,314,200																	
ตัวชี้วัดเชิงคุณภาพ : ร้อยละของนักเรียนไทยมีพฤติกรรมการยึดมั่นความซื่อสัตย์		ร้อยละ 50																		
ตัวชี้วัดเชิงคุณภาพ : ร้อยละของหน่วยงานที่ผ่านเกณฑ์การประเมิน ITA Online		ร้อยละ 84																		
7.1.1 กิจกรรมหลัก เสริมสร้างคุณธรรม จริยธรรมและความตระหนักรู้ในการป้องกันและปราบปรามการทุจริต			33,602,400																	

แบบปฏิบัติราชการ	สำนัก	ค่าเป้าหมาย ตัวชี้วัด	วงเงินงบประมาณ	ความสอดคล้องกับแผนระดับต่าง ๆ											
				ยุทธศาสตร์ชาติ	แผนแม่บทฯ	แผนฯ 13	ร่างแผนความ มั่นคง	นโยบายรัฐบาล	นโยบาย ศร.	นโยบาย รรพ. 18 เรื่อง	แผนดำเนินการ กพร. 7 ด้าน	นโยบาย สทฐ.	นโยบายเร่งด่วน 10 เรื่อง	กลยุทธ์หน่วยงาน	
ตัวชี้วัด : ร้อยละของนักเรียนในสังกัดสำนักงานคณะกรรมการการศึกษาระดับพื้นฐานที่มีพฤติกรรมมีความซื่อสัตย์ สุจริต ไม่น้อยกว่า		ร้อยละ 50													
ตัวชี้วัด : ร้อยละของครู ผู้บริหาร และบุคลากรทางการศึกษาในสังกัดสำนักงานคณะกรรมการการศึกษาระดับพื้นฐานที่ มีวัฒนธรรมค่านิยมสุจริต มีทัศนคติและพฤติกรรมในการต่อต้านการทุจริตและประพฤติมิชอบไม่น้อยกว่า		ร้อยละ 50													
7.1.2 กิจกรรมหลัก เสริมสร้างธรรมาภิบาลเพื่อเพิ่มประสิทธิภาพในการบริหารจัดการ			24,976,100	6	21	6	11	12	6	16	-	4	2	4	
ตัวชี้วัด : ร้อยละของหน่วยงานในสังกัดสำนักงานคณะกรรมการการศึกษาระดับพื้นฐานที่ผ่านเกณฑ์การประเมิน คุณธรรมและความโปร่งใสในการดำเนินงานของสถานศึกษา/สำนักงานเขตพื้นที่การศึกษาด้าน (ITA Online) ไม่ น้อยกว่า		ร้อยละ 80													
7.1.3 กิจกรรมหลัก การบูรณาการระบบการประเมินคุณธรรมและความโปร่งใสในการดำเนินงานของ หน่วยงาน			8,735,700	6	21	6	11	12	6	16	-	4	2	4	
ตัวชี้วัด : ร้อยละของหน่วยงานที่ผ่านเกณฑ์การประเมิน ITA		ร้อยละ 50													
8. แผนงานบุคลากรภาครัฐ			186,203,820,100												
B.1 ผลผลิต รายการค่าใช้จ่ายบุคลากรภาครัฐ ยกเว้นค่าตอบแทนการศึกษาและการเรียนรู้ตลอดชีวิต	สนผ.			3	11	1	-	8	-	-	-	-	-	4	
ตัวชี้วัดเชิงปริมาณ : ร้อยละค่าใช้จ่ายบุคลากรภาครัฐของสำนักงานคณะกรรมการการศึกษาระดับพื้นฐาน (ร้อยละ 100)		ร้อยละ 100	186,203,820,100												



งบประมาณของโครงการ
ประจำปี 2566
จำแนกรายไตรมาส

แผนปฏิบัติการ	สำนัก	คำเป้าหมาย ตัวชี้วัด	วงเงินงบประมาณ	การจัดสรรงบประมาณ				ไตรมาส 1 (ค.ค.-ธ.ค.)	ไตรมาส 2 (ม.ค.-มิ.ค.)	ไตรมาส 3 (เม.ย.-มิ.ย.)	ไตรมาส 4 (ก.ค.-ก.ย.)
				ส่วนกลาง	cluster	สพท.	รร.				
รวมทั้งสิ้น			252,103,791,600	187,707,912,500	5,099,100	3,141,568,300	61,249,211,700	75,742,079,700	56,219,032,200	69,495,967,300	50,646,712,400
1. แผนงานพื้นฐานด้านความมั่นคง			531,833,500	1,126,900	-	530,706,600	-	372,042,000	57,862,500	57,862,500	44,066,500
1.1 โครงการพื้นฐานเพื่อการพัฒนาการศึกษาในเขตพัฒนาพิเศษเฉพาะกิจจังหวัดชายแดนภาคใต้			531,833,500	1,126,900	-	530,706,600	-	372,042,000	57,862,500	57,862,500	44,066,500
ตัวชี้วัดเชิงคุณภาพ : ร้อยละประชาชนกลุ่มเป้าหมายให้ความร่วมมือกับภาครัฐ		ร้อยละ 80									
ตัวชี้วัดเชิงปริมาณ : ร้อยละเหตุการณ์ที่เกิดกับสถานศึกษาของรัฐลดลง		ร้อยละ 20									
1.1.1 กิจกรรมหลัก พื้นฐานเพื่อการพัฒนาการศึกษาในเขตพัฒนาพิเศษเฉพาะกิจจังหวัดชายแดนภาคใต้	สพท.จชต.		223,384,500	1,126,900	-	222,257,600	-	184,979,400	12,801,900	12,801,900	12,801,300
ตัวชี้วัดเชิงปริมาณ : ร้อยละเหตุการณ์ที่เกิดกับสถานศึกษาของรัฐลดลง		ร้อยละ 20									
1. ส่งเสริมความสัมพันธ์โรงเรียนกับชุมชนในจังหวัดชายแดนภาคใต้			8,616,000	-	-	8,616,000	-	2,154,000	2,154,000	2,154,000	2,154,000
2. โรงเรียนโครงการสามัคคีการกีฬาสำหรับการศึกษาจังหวัดชายแดนภาคใต้			12,870,000	-	-	12,870,000	-	9,697,500	1,057,500	1,057,500	1,057,500
3. งานชุมนุมลูกเสือชายแดนภาคใต้			1,128,600	-	-	1,128,600	-	282,200	282,200	282,200	282,000
4. มหกรรมวิชาการชายแดนใต้			1,080,000	-	-	1,080,000	-	270,000	270,000	270,000	270,000
5. พัฒนาเด็กและเยาวชนในสังคมพหุวัฒนธรรมสู่ประชาคมอาเซียน			1,683,000	-	-	1,683,000	-	420,800	420,800	420,800	420,600
6. ส่งเสริมประสบการณ์อาชีพของนักเรียนในจังหวัดชายแดนภาคใต้			3,240,000	-	-	3,240,000	-	810,000	810,000	810,000	810,000
7. ติดตามและประเมินผลการจัดการศึกษาในจังหวัดชายแดนภาคใต้			451,900	451,900	-	-	-	113,000	113,000	113,000	112,900
8. การแข่งขันกีฬานักเรียนชายแดนภาคใต้			1,512,000	-	-	1,512,000	-	378,000	378,000	378,000	378,000
9. ส่งเสริมการมีส่วนร่วมองค์กรเครือข่ายการจัดการศึกษาในพื้นที่จังหวัดชายแดนภาคใต้			675,000	675,000	-	-	-	168,800	168,800	168,800	168,600
10. พัฒนาสื่อและเทคโนโลยีเพื่อส่งเสริมการจัดการศึกษาที่สอดคล้องกับวิถีชีวิต วัฒนธรรมและวันธรรมสงฆ์พื้นที่จังหวัดชายแดนภาคใต้			7,711,700	-	-	7,711,700	-	1,927,900	1,927,900	1,927,900	1,928,000
11. พัฒนารูปแบบขยายผลที่ได้รับผลกระทบจากเหตุการณ์ชายแดนภาคใต้			396,000	-	-	396,000	-	99,000	99,000	99,000	99,000
12. พัฒนาอาคารสถานที่โรงเรียนจังหวัดชายแดนภาคใต้ให้มีศักยภาพในการจัดการศึกษา และพัฒนาบ้านพักครู			163,537,500	-	-	163,537,500	-	163,537,500			
13. โครงการพัฒนานโยบายเพื่อสนับสนุนการพัฒนาการศึกษาในเขตพัฒนาพิเศษเฉพาะกิจจังหวัดชายแดนภาคใต้			20,482,800	-	-	20,482,800	-	5,120,700	5,120,700	5,120,700	5,120,700
1.1.2 กิจกรรมหลัก โรงเรียนประชารัฐจังหวัดชายแดนภาคใต้	สพท.จชต.		308,449,000	-	-	308,449,000	-	187,062,600	45,060,600	45,060,600	31,265,200
ตัวชี้วัดเชิงคุณภาพ : ร้อยละประชาชนกลุ่มเป้าหมายให้ความร่วมมือกับภาครัฐ		ร้อยละ 80									
1. โรงเรียนประชารัฐจังหวัดชายแดนภาคใต้			305,383,400	-	-	305,383,400	-	186,296,200	44,294,200	44,294,200	30,498,800
2. โครงการพัฒนานโยบายเพื่อสนับสนุนโรงเรียนประชารัฐจังหวัดชายแดนภาคใต้			3,065,600	-	-	3,065,600	-	766,400	766,400	766,400	766,400
2. แผนงานพื้นฐานด้านพัฒนาและเสริมสร้างศักยภาพทรัพยากรมนุษย์			13,147,950,800	775,511,900	3,666,000	733,045,100	11,635,727,800	8,472,212,100	1,456,011,600	1,763,722,700	1,456,004,400
2.1 ผลผลิตที่ 1 ผู้จบการศึกษาก่อนประถมศึกษา			120,034,300	6,795,200	-	-	113,239,100	60,403,200	19,877,100	19,877,100	19,876,900
ตัวชี้วัดเชิงปริมาณ : ร้อยละของนักเรียนที่จบการศึกษาก่อนประถมศึกษาตามกำหนดเวลาของหลักสูตร		ร้อยละ 100									
ตัวชี้วัดเชิงปริมาณ : จำนวนนักเรียนก่อนประถมศึกษา		819,811 คน									
ตัวชี้วัดเชิงปริมาณ : จำนวนนักเรียนที่จบการศึกษาก่อนประถมศึกษา		327,669 คน									
2.1.1 กิจกรรมหลัก การจัดการศึกษาก่อนประถมศึกษา			113,239,100	-	-	-	113,239,100	58,704,400	18,178,300	18,178,300	18,178,100
ตัวชี้วัด : จำนวนสำนักงานเขตพื้นที่การศึกษาประถมศึกษาที่ส่งเสริมพัฒนาคุณภาพการจัดการศึกษาก่อนประถมศึกษา		183 เขต									
1. การจัดการศึกษาก่อนประถมศึกษา (สนับสนุนงบดำเนินงาน)	สนม.		72,713,000	-	-	-	72,713,000	18,178,300	18,178,300	18,178,300	18,178,100
2. การจัดการศึกษาก่อนประถมศึกษา (สนับสนุนงบลงทุน)	สนม.		40,526,100	-	-	-	40,526,100	40,526,100	-	-	-
2.1.2 กิจกรรมหลัก การยกระดับคุณภาพการศึกษาด้านแนวทางโครงการบ้านนักวิทยาศาสตร์น้อยประเทศไทย			6,795,200	6,795,200	-	-	-	1,698,800	1,698,800	1,698,800	1,698,800
ตัวชี้วัด : จำนวนโรงเรียนที่เข้าร่วมโครงการบ้านนักวิทยาศาสตร์น้อย ประเทศไทย ระดับปฐมวัย		25,769 โรงเรียน									
1. โครงการบ้านนักวิทยาศาสตร์น้อย ประเทศไทย ระดับปฐมวัย	สพท.		4,077,100	4,077,100	-	-	-	1,019,300	1,019,300	1,019,300	1,019,200
2. โครงการพัฒนานโยบายเพื่อสนับสนุนการจัดการศึกษาก่อนประถมศึกษา	สพท.		2,718,100	2,718,100	-	-	-	679,500	679,500	679,500	679,600
2.2 ผลผลิตที่ 2 ผู้จบการศึกษากาบังคับ			9,081,893,900	616,539,900	3,666,000	599,662,100	7,862,025,900	5,935,141,200	1,048,919,300	1,048,919,300	1,048,914,100
ตัวชี้วัดเชิงปริมาณ : จำนวนนักเรียนชั้นประถมศึกษา		2,929,342 คน									
ตัวชี้วัดเชิงปริมาณ : จำนวนนักเรียนที่เข้าเรียนชั้นประถมศึกษาปีที่ 1		457,070 คน									
ตัวชี้วัดเชิงปริมาณ : จำนวนนักเรียนชั้นมัธยมศึกษาตอนต้น		1,455,482 คน									
ตัวชี้วัดเชิงปริมาณ : จำนวนนักเรียนที่จบการศึกษากาบังคับ		348,874 คน									

แผนปฏิบัติการราชการ	สำนัก	ค่าเป้าหมาย ตัวชี้วัด	วงเงินงบประมาณ	การจัดสรรงบประมาณ				ไตรมาส 1 (ต.ค.-ธ.ค.)	ไตรมาส 2 (ม.ค.-มิ.ค.)	ไตรมาส 3 (เม.ย.-มิ.ย.)	ไตรมาส 4 (ก.ค.-ก.ย.)
				ส่วนกลาง	cluster	สหพ.	ร.ร.				
ตัวชี้วัดเชิงคุณภาพ : ร้อยละของนักเรียนที่จบการศึกษามากกว่าที่กำหนดเวลาของหลักสูตร		ร้อยละ 100									
2.2.1 กิจกรรมหลัก การจัดการศึกษาประเภทศึกษาสำหรับโรงเรียนปกติ			1,988,103,400	-	-	-	1,988,103,400	570,808,100	472,431,900	472,431,900	472,431,500
ตัวชี้วัด : จำนวนนักเรียนชั้นประถมศึกษา		2,929,342 คน									
ตัวชี้วัด : จำนวนนักเรียนที่เข้าเรียนชั้นประถมศึกษาปีที่ 1		457,070 คน									
1. การจัดการศึกษาประเภทศึกษาสำหรับโรงเรียนปกติ (สนับสนุนงบดำเนินงาน)	สนม.		1,528,041,000	-	-	-	1,528,041,000	382,010,300	382,010,300	382,010,300	382,010,100
2. การจัดการศึกษาประเภทศึกษาสำหรับโรงเรียนปกติ (สนับสนุนงบลงทุน)	สนม.		98,376,200	-	-	-	98,376,200	98,376,200	-	-	-
3. การจัดการศึกษาประเภทศึกษาสำหรับโรงเรียนปกติ (สนับสนุนงบเงินอุดหนุน)	สนม.		361,686,200	-	-	-	361,686,200	90,421,600	90,421,600	90,421,600	90,421,400
2.2.2 กิจกรรมรอง การสนับสนุนการศึกษาภาคบังคับ			872,833,400	-	-	-	872,833,400	218,208,400	218,208,400	218,208,400	218,208,200
ตัวชี้วัด : จำนวนนักเรียนที่จบการศึกษามากกว่าบังคับ		348,874 คน									
1. การสนับสนุนการศึกษาภาคบังคับ	สนม.		872,833,400	-	-	-	872,833,400	218,208,400	218,208,400	218,208,400	218,208,200
2.2.3 กิจกรรมรอง การพัฒนาประสิทธิภาพการบริหารจัดการ			24,621,000	22,452,800	-	2,168,200	-	6,155,600	6,155,600	6,155,600	6,154,200
ตัวชี้วัด : ร้อยละของโครงการตามแผนปฏิบัติการประจำปีของสำนักงานคณะกรรมการการศึกษาขั้นพื้นฐาน มีผลการประเมินบรรลุตามค่าเป้าหมายและตัวชี้วัดของโครงการ		ร้อยละ 70									
1. โครงการยกระดับพัฒนาระบบบริหารสู่ระบบราชการ 4.0 ของสำนักงานคณะกรรมการการศึกษาขั้นพื้นฐานตามหลักเกณฑ์การบริหารกิจการบ้านเมืองที่ดี	กพร.		3,414,700	3,414,700	-	-	-	853,700	853,700	853,700	853,600
2. โครงการเพิ่มประสิทธิภาพการตรวจสอบภายใน	คสน.		2,402,300	1,935,200	-	467,100	-	600,600	600,600	600,600	600,500
3. โครงการเสริมสร้างความรู้และพัฒนาศักยภาพการปฏิบัติงานด้านการเงิน การบัญชี และการพัสดุ	สคส.		4,030,400	4,030,400	-	-	-	1,007,600	1,007,600	1,007,600	1,007,600
4. โครงการการติดตามและประเมินผลการบริหารและการจัดการศึกษาขั้นพื้นฐานของสำนักงานคณะกรรมการการศึกษาขั้นพื้นฐาน ในภาพรวม ประจำปีงบประมาณ พ.ศ. 2566	สคส.		2,865,000	2,865,000	-	-	-	716,300	716,300	716,300	716,100
5. โครงการการติดตามประเมินผลการขับเคลื่อนยุทธศาสตร์ชาติสู่การปฏิบัติระดับโครงการแบบประสิทธิผลของสำนักงานคณะกรรมการการศึกษาขั้นพื้นฐาน และหน่วยงานในสังกัด โดยใช้กระบวนการวิจัยเชิงประเมิน	สคส.		442,300	442,300	-	-	-	110,600	110,600	110,600	110,500
6. โครงการการส่งเสริมการมีส่วนร่วมในการจัดการศึกษาขั้นพื้นฐาน กับภาคีเครือข่าย	สคส.		1,377,000	1,377,000	-	-	-	344,300	344,300	344,300	344,100
7. โครงการสร้างโอกาสในการเข้าถึงการศึกษาอย่างเสมอภาคของนักเรียนระดับปฐมวัยและการศึกษาขั้นพื้นฐาน	สคส.		497,400	497,400	-	-	-	124,400	124,400	124,400	124,200
8. โครงการการติดตามการพัฒนาการจัดการเรียนการสอนสู่การเจริญสู่ฐานสมรรถนะเพื่อตอบสนองการเปลี่ยนแปลงในศตวรรษที่ 21	สคส.		883,500	883,500	-	-	-	220,900	220,900	220,900	220,800
9. โครงการ สนับสนุนแนวทางในการลดความเหลื่อมล้ำทางการศึกษาขั้นพื้นฐาน	สนม.		858,200	858,200	-	-	-	214,600	214,600	214,600	214,400
10. โครงการ การพัฒนาประสิทธิภาพการบริหารจัดการงบลงทุน	สนม.		1,701,100	-	-	1,701,100	-	425,300	425,300	425,300	425,200
11. โครงการทุนการศึกษาพระราชนิพนธ์	สอ.		1,335,700	1,335,700	-	-	-	333,900	333,900	333,900	334,000
12. โครงการรางวัลเอกลักษณ์ของชาติ	สอ.		600,000	600,000	-	-	-	150,000	150,000	150,000	150,000
13. โครงการระบบการควบคุมภายในเพื่อพัฒนาคุณภาพการศึกษา	สอ.		330,000	330,000	-	-	-	82,500	82,500	82,500	82,500
14. โครงการประชุมคณะกรรมการการศึกษาขั้นพื้นฐาน (กพฐ.สัญจร)	สอ.		400,000	400,000	-	-	-	100,000	100,000	100,000	100,000
15. โครงการพัฒนานโยบายเพื่อการพัฒนาประสิทธิภาพการบริหารจัดการ	สพฐ.		3,483,400	3,483,400	-	-	-	870,900	870,900	870,900	870,700
2.2.4 กิจกรรมรอง การบริหารจัดการในเขตพื้นที่การศึกษาประถมศึกษาโดยใช้พื้นที่เป็นฐาน (Area-base)			135,511,500	2,404,900	-	133,106,600	-	33,877,900	33,877,900	33,877,900	33,877,800
ตัวชี้วัด : สำนักงานเขตพื้นที่การศึกษาประถมศึกษา ได้รับการสนับสนุนการบริหารจัดการโดยใช้พื้นที่เป็นฐาน		183 เขต									
1. การบริหารจัดการในเขตพื้นที่การศึกษาประถมศึกษาโดยใช้พื้นที่เป็นฐาน (Area-base)	สนม.		133,106,600	-	-	133,106,600	-	33,276,700	33,276,700	33,276,700	33,276,500
2. การประชุมปฏิบัติการ "การกระจายอำนาจแบบ CLUSTER" เพื่อเพิ่มประสิทธิภาพการบริหารจัดการศึกษาขั้นพื้นฐาน สำนักงานคณะกรรมการการศึกษาขั้นพื้นฐาน	สพฐ.		1,442,900	1,442,900	-	-	-	360,700	360,700	360,700	360,800
3. โครงการพัฒนานโยบายเพื่อการบริหารจัดการในเขตพื้นที่การศึกษาประถมศึกษาโดยใช้พื้นที่เป็นฐาน (Area-base)	สพฐ.		962,000	962,000	-	-	-	240,500	240,500	240,500	240,500
2.2.5 กิจกรรมรอง ส่งเสริมการเรียนการสอนภาษาอังกฤษเพื่อเสริมศักยภาพการแข่งขันในประชาคมอาเซียน			13,586,300	13,586,300	-	-	-	3,396,600	3,396,600	3,396,600	3,396,500
ตัวชี้วัด : จำนวนนักเรียนที่ได้รับการพัฒนาการจัดการเรียนการสอนภาษาอังกฤษแบบ Communicative approach		50,000 คน									
1. โครงการพัฒนาครูและนักเรียนให้มีสมรรถนะด้านการใช้ภาษาอังกฤษเพื่อการสื่อสาร	ศบศ.		8,151,800	8,151,800	-	-	-	2,038,000	2,038,000	2,038,000	2,037,800
2. โครงการพัฒนานโยบายเพื่อส่งเสริมการเรียนการสอนภาษาอังกฤษเพื่อเสริมศักยภาพการแข่งขันในประชาคมอาเซียน	สพฐ.		5,434,500	5,434,500	-	-	-	1,358,600	1,358,600	1,358,600	1,358,700

แผนปฏิบัติการราชการ	สำนัก	ค่าเป้าหมาย ตัวชี้วัด	วงเงินงบประมาณ	การจัดสรรงบประมาณ				ไตรมาส 1 (ค.ค.-ธ.ค.)	ไตรมาส 2 (ม.ค.-มิ.ค.)	ไตรมาส 3 (เม.ย.-มิ.ย.)	ไตรมาส 4 (ก.ค.-ก.ย.)
				ส่วนกลาง	cluster	สพท.	รพ.				
2.2.6 กิจกรรมรณรงค์พัฒนาระบบการวัดและประเมินผลส่งเสริมเครือข่ายความร่วมมือในการประเมินคุณภาพ การศึกษาขั้นพื้นฐาน			36,535,400	25,285,400	-	10,908,000	342,000	9,133,900	9,133,900	9,133,900	9,133,700
ตัวชี้วัด : ร้อยละของศึกษานิเทศก์และครูผู้สอนเครือข่ายระดับเขตพื้นที่การศึกษา ที่ได้รับการพัฒนาสมรรถนะด้าน การวัดประเมินผลเพื่อการเรียนรู้ของผู้เรียน ผ่านเกณฑ์ที่กำหนด		ร้อยละ 80									
1. โครงการพัฒนาเครือข่ายด้านการวัดและประเมินผล เพื่อพัฒนาการวัดประเมินผลสอดคล้องกับสมรรถนะผู้เรียน	สทศ.		4,012,000	4,012,000	-	-	-	1,003,000	1,003,000	1,003,000	1,003,000
2. โครงการคัดเลือกนักวิจัยและสถานศึกษา เพื่อรับรางวัลพระราชทาน ระดับการศึกษาขั้นพื้นฐาน	สทศ.		9,900,000	468,000	-	9,432,000	-	2,475,000	2,475,000	2,475,000	2,475,000
3. โครงการพัฒนาระบบข้อมูลสารสนเทศด้านการจัดการศึกษาและการเทียบวุฒิการศึกษาในระดับการศึกษาขั้น พื้นฐานเพื่อการส่งเสริมการพัฒนาศึกษากายตามพหุปัญญาในการพัฒนาและส่งเสริมการพัฒนาให้เต็มตามศักยภาพ	สทศ.		3,333,300	3,333,300	-	-	-	833,300	833,300	833,300	833,400
4. โครงการส่งเสริมและพัฒนากระบวนการประกันคุณภาพภายในสถานศึกษาดำเนินการทบทวน	สทศ.		4,675,900	2,857,900	-	1,476,000	342,000	1,169,000	1,169,000	1,169,000	1,168,900
5. โครงการพัฒนานโยบายเพื่อพัฒนาระบบการวัดและประเมินผลส่งเสริมเครือข่ายความร่วมมือในการประเมิน คุณภาพการศึกษาขั้นพื้นฐาน	สทศ.		14,614,200	14,614,200	-	-	-	3,653,600	3,653,600	3,653,600	3,653,400
2.2.7 กิจกรรมรณรงค์พัฒนาหลักสูตรและกระบวนการเรียนรู้ที่หลากหลายให้เอื้อต่อการเรียนรู้ตลอดชีวิต			94,100,000	83,158,800	-	6,410,000	4,531,200	23,525,000	23,525,000	23,525,000	23,525,000
ตัวชี้วัด : สัดส่วนของครูที่ได้รับการพัฒนาให้มีสมรรถนะในการจัดการเรียนรู้แบบบูรณาการสมรรถนะหลัก (Core Competency) ผ่านช่องทางเรียนรู้		ร้อยละ 80									
1. โครงการ ยกกระดับและส่งเสริมความเป็นเลิศด้านวิทยาศาสตร์ คณิตศาสตร์ และเทคโนโลยี กลุ่มโรงเรียน กาญจนนาภิเษกวิทยาลัย	สนค.		4,531,200	-	-	-	4,531,200	1,132,800	1,132,800	1,132,800	1,132,800
2. โครงการพัฒนาเครือข่ายและส่งเสริมความร่วมมือกับต่างประเทศ	สนค.		777,700	777,700	-	-	-	194,400	194,400	194,400	194,500
3. โครงการพัฒนาการจัดการเรียนการสอน (Active Learning) ตามหลักสูตรแกนกลางการศึกษาขั้นพื้นฐานบนฐาน วิธีคิดใหม่	สทศ.		9,127,700	9,127,700	-	-	-	2,281,900	2,281,900	2,281,900	2,282,000
4. โครงการพัฒนาและส่งเสริมการใช้หลักสูตรแกนกลางการศึกษาขั้นพื้นฐาน	สทศ.		17,006,400	15,781,400	-	1,225,000	-	4,251,600	4,251,600	4,251,600	4,251,600
5. โครงการการขับเคลื่อนหลักปรัชญาของเศรษฐกิจพอเพียงสู่สถานศึกษาเพื่อการบรรลุเป้าหมายการพัฒนาที่ยั่งยืน	สทศ.		4,273,700	4,273,700	-	-	-	1,068,400	1,068,400	1,068,400	1,068,500
6. โครงการพัฒนาสื่อการเรียนรู้ในการจัดการศึกษาขั้นพื้นฐาน	สทศ.		4,378,400	4,378,400	-	-	-	1,094,600	1,094,600	1,094,600	1,094,600
7. โครงการพัฒนาและส่งเสริมการวัดและประเมินผลการเรียนรู้เพื่อพัฒนาผู้เรียนบนฐานวิธีคิดใหม่	สทศ.		8,283,500	7,598,500	-	775,000	-	2,070,900	2,070,900	2,070,900	2,070,800
8. โครงการส่งเสริมนิสัยรักการอ่าน	สทศ.		8,081,400	3,671,400	-	4,410,000	-	2,020,400	2,020,400	2,020,400	2,020,200
9. โครงการพัฒนานโยบายเพื่อพัฒนาหลักสูตรและกระบวนการเรียนรู้ที่หลากหลายให้เอื้อต่อการเรียนรู้ตลอดชีวิต	สทศ.		37,640,000	37,640,000	-	-	-	9,410,000	9,410,000	9,410,000	9,410,000
2.2.8 กิจกรรมรณรงค์เทคโนโลยีดิจิทัลเพื่อการศึกษาขั้นพื้นฐาน			544,200,300	186,207,900	1,350,000	355,642,400	1,000,000	401,881,900	47,439,500	47,439,500	47,439,400
ตัวชี้วัด : ห้อง Data Center อุปกรณ์ และระบบต่าง ๆ ภายในห้อง Data Center สามารถใช้งานและให้บริการ ซ่อมแซมแก้ไขคอมพิวเตอร์ ระบบการใช้งานอินเทอร์เน็ต ภายในหน่วยงาน สทศ ส่วนกลาง เมื่อเกิดเหตุขัดข้อง		ร้อยละ 98									
1. การจัดหาระบบคอมพิวเตอร์พร้อมอุปกรณ์สำหรับเรียนการสอน ประจำปีงบประมาณ พ.ศ. 2566	สทศ.		354,442,400	-	-	354,442,400	-	354,442,400			
2. โครงการบำรุงรักษาซ่อมแซมและบริหารจัดการเทคโนโลยีดิจิทัลเพื่อการศึกษาขั้นพื้นฐาน	สทศ.		68,948,300	68,948,300	-	-	-	17,237,100	17,237,100	17,237,100	17,237,000
3. โครงการพัฒนาและเพิ่มประสิทธิภาพระบบประชุมทางไกลและงานโทรทัศน์การศึกษาขั้นพื้นฐาน OBEC Channel เพื่อสนับสนุนการดำเนินงานภายใต้สถานการณ์แพร่ระบาด Covid-19	สทศ.		12,000,000	12,000,000	-	-	-	3,000,000	3,000,000	3,000,000	3,000,000
4. โครงการบริหารจัดการและสนับสนุนส่งเสริมการใช้งานคลังความรู้เทคโนโลยีดิจิทัล	สทศ.		7,500,000	7,500,000	-	-	-	1,875,000	1,875,000	1,875,000	1,875,000
5. โครงการพัฒนาและส่งเสริมการจัดการเรียนรู้ด้วยเทคโนโลยีดิจิทัล ระดับการศึกษาขั้นพื้นฐาน	สทศ.		6,300,000	5,130,000	1,170,000	-	-	1,575,000	1,575,000	1,575,000	1,575,000
6. โครงการส่งเสริมและพัฒนาการศึกษาด้วยเทคโนโลยีดิจิทัลเพื่อต่อยอดศูนย์วัฒนธรรมการศึกษา	สทศ.		5,408,000	5,228,000	180,000	-	-	1,352,000	1,352,000	1,352,000	1,352,000
7. โครงการพัฒนาดิจิทัลเพื่อเพิ่มประสิทธิภาพการบริหารจัดการสำนักงานและสถานศึกษา	สทศ.		4,800,000	3,600,000	-	1,200,000	-	1,200,000	1,200,000	1,200,000	1,200,000
8. โครงการพัฒนาเครือข่ายโรงเรียนการศึกษาทางไกลแบบสื่อสารสองทาง	สทศ.		2,400,000	1,400,000	-	-	1,000,000	600,000	600,000	600,000	600,000
9. โครงการพัฒนาระบบสารสนเทศทางการศึกษา	สนค.		3,151,200	3,151,200	-	-	-	787,800	787,800	787,800	787,800
10. โครงการจัดฝึกอบรมหลักสูตรการออกแบบระบบเครือข่ายคอมพิวเตอร์ขั้นพื้นฐาน	สนค.		3,347,300	3,347,300	-	-	-	836,800	836,800	836,800	836,900
11. โครงการพัฒนานโยบายเพื่อเทคโนโลยีดิจิทัลเพื่อการศึกษาขั้นพื้นฐาน	สทศ.		75,903,100	75,903,100	-	-	-	18,975,800	18,975,800	18,975,800	18,975,700
2.2.9 กิจกรรมหลัก การจัดการศึกษามัธยมศึกษาตอนต้นสำหรับโรงเรียนปกติ			593,057,700	-	-	-	593,057,700	178,583,300	138,158,200	138,158,200	138,158,000
ตัวชี้วัด : จำนวนนักเรียนมัธยมศึกษาตอนต้น		1,455,482 คน									
1. การจัดการศึกษามัธยมศึกษาตอนต้นสำหรับโรงเรียนปกติ (การสนับสนุนงบดำเนินงาน)	สนค.		321,621,900	-	-	-	321,621,900	80,405,500	80,405,500	80,405,500	80,405,400
2. การจัดการศึกษามัธยมศึกษาตอนต้นสำหรับโรงเรียนปกติ (การสนับสนุนงบลงทุน)	สนค.		40,425,100	-	-	-	40,425,100	40,425,100			
3. การจัดการศึกษามัธยมศึกษาตอนต้นสำหรับโรงเรียนปกติ (การสนับสนุนงบเงินอุดหนุน)	สนค.		126,010,700	-	-	-	126,010,700	31,502,700	31,502,700	31,502,700	31,502,600

แผนปฏิบัติการราชการ	สำนัก	ค่าเป้าหมาย ตัวชี้วัด	วงเงินงบประมาณ	การจัดสรรงบประมาณ				ไตรมาส 1 (ต.ค.-ธ.ค.)	ไตรมาส 2 (ม.ค.-มิ.ค.)	ไตรมาส 3 (เม.ย.-มิ.ย.)	ไตรมาส 4 (ก.ค.-ก.ย.)
				ส่วนกลาง	cluster	สพท.	รร.				
4. การจัดการศึกษามัธยมศึกษาตอนต้นสำหรับโรงเรียนปกติ (การสนับสนุนงบเงินอุดหนุน) รายการเงินอุดหนุนค่าอาหารกลางวันนักเรียนระดับมัธยมศึกษา	สนก.		105,000,000	-	-	-	105,000,000				
2.2.10 กิจกรรมส่งเสริมและพัฒนแหล่งเรียนรู้ให้มีความหลากหลายเพื่อเอื้อต่อการศึกษาและการเรียนรู้ อย่างมีคุณภาพ			9,054,200	5,871,700	-	3,182,500	-	2,263,500	2,263,500	2,263,500	2,263,700
ตัวชี้วัด : ร้อยละของสำนักงานเขตพื้นที่การศึกษา ส่งเสริมสนับสนุนให้โรงเรียนพัฒนา มุมการอ่าน /ห้องสมุด เพื่อเป็นแหล่งเรียนรู้ประกอบการเรียนรู้และการจัดการกิจกรรมส่งเสริมการอ่าน		ร้อยละ 80									
1. โครงการส่งเสริมและพัฒนแหล่งการเรียนรู้ เพื่อสร้างการเรียนรู้อย่างต่อเนื่องตลอดชีวิต	สวก.		5,432,500	2,250,000	-	3,182,500	-	1,358,100	1,358,100	1,358,100	1,358,200
2. โครงการพัฒนานโยบายเพื่อส่งเสริมและพัฒนแหล่งเรียนรู้ให้มีความหลากหลายเพื่อเอื้อต่อการศึกษาและการเรียนรู้อย่างมีคุณภาพ	สพฐ.		3,621,700	3,621,700	-	-	-	905,400	905,400	905,400	905,500
2.2.11 กิจกรรมรณรงค์วิจัยเพื่อพัฒนาวัฒนธรรมการจัดการศึกษา			77,021,100	54,668,600	-	16,582,500	5,770,000	19,255,400	19,255,400	19,255,400	19,254,900
ตัวชี้วัด : ร้อยละของสถานศึกษานำงานวิจัยไปใช้ในการแก้ปัญหาคุณภาพการจัดการศึกษาด้านความต้องการของพื้นที่หรือพัฒนาต่อยอด		ร้อยละ 80									
1. โครงการพัฒนาวัฒนธรรมการจัดการเรียนการสอนในรูปแบบ Active Learning ร่วมกับนักวิจัยชาย สู้ภัยชะง่อนผืนฟ้าของครูผู้เรียน	สนก.		10,164,300	2,611,900	-	3,572,400	3,980,000	2,541,100	2,541,100	2,541,100	2,541,000
2. โครงการแข่งขันทางวิชาการด้านคณิตศาสตร์และวิทยาศาสตร์ ระดับนานาชาติ	สนก.		12,038,400	8,012,800	-	4,025,600	-	3,009,600	3,009,600	3,009,600	3,009,600
3. โครงการเตรียมการแข่งขันวิชาการแข่งขันคณิตศาสตร์ ระหว่างประเทศ : International Mathematics Competition 2022 (IMC 2022)	สนก.		1,890,200	1,890,200	-	-	-	472,600	472,600	472,600	472,400
4. โครงการวิจัยและต่อยอดนวัตกรรมการเรียนการสอนที่มีคุณภาพและมาตรฐาน	สนก.		4,289,500	1,429,800	-	2,859,700	-	1,072,400	1,072,400	1,072,400	1,072,300
5. โครงการพัฒนาองค์กรแห่งการเรียนรู้สู่การยอดเยี่ยมอาเซียนในศตวรรษที่ 21	สนก.		6,081,300	2,046,500	-	4,034,800	-	1,520,300	1,520,300	1,520,300	1,520,400
6. โครงการพัฒนาเครือข่ายองค์กรแห่งการเรียนรู้สู่การพัฒนาครูมืออาชีพ	สนก.		2,883,900	2,203,900	-	500,000	180,000	721,000	721,000	721,000	720,900
7. โครงการยกระดับคุณภาพการศึกษาขั้นพื้นฐานด้านวิจัย	สนก.		5,395,500	2,245,500	-	1,590,000	1,560,000	1,348,900	1,348,900	1,348,900	1,348,800
8. โครงการพัฒนาวัฒนธรรมสิ่งประดิษฐ์และหุ่นยนต์ สพฐ.	สนก.		3,469,600	3,419,600	-	-	50,000	867,400	867,400	867,400	867,400
9. โครงการพัฒนานโยบายเพื่อการวิจัยเพื่อพัฒนาวัฒนธรรมการจัดการศึกษา	สพฐ.		30,808,400	30,808,400	-	-	-	7,702,100	7,702,100	7,702,100	7,702,100
2.2.12 กิจกรรมรณรงค์สนับสนุนเสริมสร้างความเข้มแข็งในการพัฒนาครูอย่างมีประสิทธิภาพ			121,893,400	112,065,700	-	9,827,700	-	30,473,600	30,473,600	30,473,600	30,472,600
ตัวชี้วัด : จำนวนครูและบุคลากรทางการศึกษาทุกระดับและประเภทการศึกษาได้รับการส่งเสริมและพัฒนาตามมาตรฐานวิชาชีพ เพื่อให้สามารถปฏิบัติหน้าที่ได้อย่างมีประสิทธิภาพ		20,000 คน									
1. โครงการพัฒนาการนิเทศการศึกษา	สนฐ.		5,870,200	3,420,200	-	2,450,000	-	1,467,600	1,467,600	1,467,600	1,467,400
2. โครงการพัฒนาข้าราชการส่วนกลาง ยกย่องเชิดชูเกียรติครูและบุคลากรทางการศึกษา	ศบค.		3,491,900	3,464,200	-	27,700	-	873,000	873,000	873,000	872,900
3. โครงการเสริมสร้างสมรรถนะของครูผู้ชำนาญการเพื่อพัฒนาบุคลากร	สน.		1,233,400	1,233,400	-	-	-	308,400	308,400	308,400	308,200
4. โครงการบริหารอัตรากำลังบุคลากรสังกัด สพฐ.	สพฐ.		5,623,600	5,623,600	-	-	-	1,405,900	1,405,900	1,405,900	1,405,900
5. โครงการสรรหาและบรรจุแต่งตั้งบุคลากร สังกัด สพฐ.	สพฐ.		13,822,800	13,822,800	-	-	-	3,455,700	3,455,700	3,455,700	3,455,700
6. โครงการประเมินบุคคลและผลงานเพื่อเลื่อนตำแหน่ง	สพฐ.		1,180,200	1,180,200	-	-	-	295,100	295,100	295,100	294,900
7. โครงการเสริมสร้างและพัฒนาศักยภาพบุคลากร สังกัด สพฐ.	สพฐ.		30,710,200	30,710,200	-	-	-	7,677,600	7,677,600	7,677,600	7,677,400
8. โครงการบริหารงานบุคคลสำหรับข้าราชการครูและบุคลากรทางการศึกษา สำนักงานคณะกรรมการการศึกษาขั้นพื้นฐาน	สพฐ.		11,697,200	4,347,200	-	7,350,000	-				
9. โครงการพัฒนา นโยบายเพื่อสนับสนุนเสริมสร้างความเข้มแข็งในการพัฒนาครูอย่างมีประสิทธิภาพ	สพฐ.		48,263,900	48,263,900	-	-	-	2,924,300	2,924,300	2,924,300	2,924,300
2.2.13 กิจกรรมหลักการขับเคลื่อนหลักสูตรแกนกลางการศึกษาขั้นพื้นฐาน			6,355,000	6,355,000	-	-	-	1,588,800	1,588,800	1,588,800	1,588,600
ตัวชี้วัด : สัดส่วนของครู บุคลากรทางการศึกษาและหน่วยงานที่เกี่ยวข้อง มีความเข้าใจเกี่ยวกับ (ร่าง) หลักสูตรแกนกลางการศึกษาขั้นพื้นฐาน พุทธศักราช...		ร้อยละ 80									
1. โครงการขับเคลื่อนการใช้หลักสูตรแกนกลางการศึกษาขั้นพื้นฐาน	สวก.		3,813,000	3,813,000	-	-	-	953,300	953,300	953,300	953,100
2. โครงการพัฒนา นโยบายเพื่อการขับเคลื่อนหลักสูตรแกนกลางการศึกษาขั้นพื้นฐาน	สพฐ.		2,542,000	2,542,000	-	-	-	635,500	635,500	635,500	635,500
2.2.14 กิจกรรมหลักส่งเสริม สนับสนุนให้บุคคลได้รับสิทธิและโอกาสทางการศึกษาขั้นพื้นฐานอย่างทั่วถึงและเป็นธรรมสอดคล้องตามบริบท			104,754,700	58,779,300	566,200	45,409,200	-	26,188,900	26,188,900	26,188,900	26,188,000
ตัวชี้วัด : ร้อยละของผู้เรียนได้รับโอกาสในการศึกษาขั้นพื้นฐานอย่างทั่วถึงตรงตามศักยภาพ		ร้อยละ 100									
1. โครงการยกระดับคุณภาพโรงเรียนในโครงการตามพระราชดำริและโครงการเฉลิมพระเกียรติ	สนก.		35,890,700	3,181,500	-	32,709,200	-	8,972,700	8,972,700	8,972,700	8,972,600

แผนปฏิบัติการราชการ	สำนัก	ค่าเป้าหมาย ตัวชี้วัด	วงเงินงบประมาณ	การจัดสรรงบประมาณ				ไตรมาส 1 (ค.ค.-ธ.ค.)	ไตรมาส 2 (ม.ค.-มิ.ค.)	ไตรมาส 3 (เม.ย.-มิ.ย.)	ไตรมาส 4 (ก.ค.-ก.ย.)
				ส่วนกลาง	cluster	สพท.	ร.ร.				
2. โครงการพัฒนาประสิทธิภาพการบริหารเชิงกลยุทธ์การศึกษาระดับพื้นฐานด้านการวางแผนและการบริหารงบประมาณ	สนม.		3,870,200	3,870,200	-	-	-	967,600	967,600	967,600	967,400
3. โครงการพัฒนานโยบายและการนำนโยบายสู่การปฏิบัติ เพื่อยกระดับคุณภาพการจัดการศึกษาระดับพื้นฐาน	สนม.		3,153,000	731,000	-	2,422,000	-	788,300	788,300	788,300	788,100
4. โครงการ ส่งเสริม สนับสนุน การดำเนินการรับนักเรียน	สนม.		7,068,800	4,030,800	-	3,038,000	-	1,767,200	1,767,200	1,767,200	1,767,200
5. โครงการการจัดการศึกษาขั้นพื้นฐานโดยบุคคล ครอบครัว องค์กรชุมชน	สนม.		3,286,000	1,546,000	-	1,740,000	-	821,500	821,500	821,500	821,500
6. โครงการจัดการศึกษาขั้นพื้นฐานสำหรับบุคคลที่ไม่มีหลักฐานทะเบียนราษฎรหรือไม่มีสัญชาติไทย	สนม.		6,464,200	398,000	566,200	5,500,000	-	1,616,100	1,616,100	1,616,100	1,615,900
7. โครงการประชาสัมพันธ์การศึกษาขั้นพื้นฐาน	สอ.		3,119,900	3,119,900	-	-	-	780,000	780,000	780,000	779,900
8. โครงการพัฒนานโยบายเพื่อส่งเสริม สนับสนุนให้บุคคลได้รับสิทธิและโอกาสทางการศึกษาขั้นพื้นฐานอย่างทั่วถึงและเป็นธรรมสอดคล้องตามบริบท	สพฐ.		41,901,900	41,901,900	-	-	-	10,475,500	10,475,500	10,475,500	10,475,400
2.2.15 กิจกรรมหลักการช่วยเหลือกลุ่มเป้าหมายทางสังคม			67,288,300	45,703,500	1,749,800	16,425,000	3,410,000	16,822,100	16,822,100	16,822,100	16,822,000
ตัวชี้วัด : ร้อยละของผู้เรียนครูบุคลากรทางการศึกษาและสถานศึกษาได้รับการส่งเสริมและพัฒนาเต็มตามศักยภาพในระบบการดูแลช่วยเหลือคุ้มครองนักเรียน		ร้อยละ 100									
1. โครงการดูแลช่วยเหลือและคุ้มครองนักเรียน	คป.สพฐ.		29,759,800	10,785,000	1,749,800	16,425,000	800,000	7,440,000	7,440,000	7,440,000	7,439,800
2. โครงการ พัฒนาความร่วมมือกับหน่วยงานและแนวร่วมเพื่อสร้างเสริมสมรรถนะผู้เรียน	สวก.		7,648,800	5,038,800	-	-	2,610,000	1,912,200	1,912,200	1,912,200	1,912,200
3. โครงการเสริมสร้างความปลอดภัย สพฐ.	สอ.		2,664,400	2,664,400	-	-	-	666,100	666,100	666,100	666,100
4. โครงการสำรวจ ออกแบบปรับปรุงบ้านพักครูและบุคลากรทางการศึกษา	สอ.		300,000	300,000	-	-	-	75,000	75,000	75,000	75,000
5. โครงการพัฒนานโยบายเพื่อการช่วยเหลือกลุ่มเป้าหมายทางสังคม	สพฐ.		26,915,300	26,915,300	-	-	-	6,728,800	6,728,800	6,728,800	6,728,900
2.2.16 กิจกรรมหลัก ส่งเสริมการจัดการศึกษาสำหรับโรงเรียนในโครงการตามพระราชดำริ โรงเรียนเฉลิมพระเกียรติ และโรงเรียนในเขตพื้นที่สูงและถิ่นทุรกันดาร			372,479,600	-	-	-	372,479,600	372,479,600	-	-	-
ตัวชี้วัด : ร้อยละโรงเรียนในโครงการตามพระราชดำริ โรงเรียนเฉลิมพระเกียรติ และโรงเรียนในเขตพื้นที่สูงและถิ่นทุรกันดาร ที่ได้รับการก่อสร้าง ปรับปรุง ซ่อมแซมอาคารเรียนและสิ่งก่อสร้างประกอบ		ร้อยละ 85									
1. การส่งเสริมการจัดการศึกษาสำหรับโรงเรียนในโครงการตามพระราชดำริ โรงเรียนเฉลิมพระเกียรติ และโรงเรียนในเขตพื้นที่สูงและถิ่นทุรกันดาร (การสนับสนุนงบลงทุน)			372,479,600	-	-	-	372,479,600	372,479,600	-	-	-
2.2.17 กิจกรรมหลัก การก่อสร้าง ปรับปรุง ซ่อมแซมอาคารเรียนและสิ่งก่อสร้างประกอบสำหรับโรงเรียนปกติ			4,020,498,600	-	-	-	4,020,498,600	4,020,498,600	-	-	-
ตัวชี้วัด : ร้อยละโรงเรียนที่ได้รับการก่อสร้าง ปรับปรุง ซ่อมแซมอาคารเรียนและสิ่งก่อสร้างประกอบ		ร้อยละ 85									
1. การก่อสร้าง ปรับปรุง ซ่อมแซมอาคารเรียนและสิ่งก่อสร้างประกอบสำหรับโรงเรียนปกติ (การสนับสนุนงบลงทุน)			4,020,498,600	-	-	-	4,020,498,600	4,020,498,600	-	-	-
2.3 ผลผลิตที่ 3 ผู้จบการศึกษามัธยมศึกษาตอนปลาย			1,063,036,300	56,409,200	-	130,083,000	876,544,100	813,635,500	83,133,600	83,133,600	83,133,600
ตัวชี้วัดเชิงปริมาณ : จำนวนนักเรียนที่เข้าเรียนชั้นมัธยมศึกษาปีที่ 4		352,466 คน									
ตัวชี้วัดเชิงปริมาณ : จำนวนนักเรียนที่จบชั้นมัธยมศึกษาตอนปลาย		203,261 คน									
ตัวชี้วัดเชิงปริมาณ : จำนวนนักเรียนชั้นมัธยมศึกษาตอนปลาย		1,029,491 คน									
ตัวชี้วัดเชิงคุณภาพ : ร้อยละของนักเรียนที่จบการศึกษามัธยมศึกษาตอนปลายตามกำหนดเวลาของหลักสูตร		ร้อยละ 100									
2.3.1 กิจกรรมหลัก การจัดการศึกษามัธยมศึกษาตอนปลายสำหรับโรงเรียนปกติ			794,633,500	-	-	-	794,633,500	746,534,800	16,032,900	16,032,900	16,032,900
ตัวชี้วัด : จำนวนนักเรียนที่เข้าเรียนชั้นมัธยมศึกษาปีที่ 4		352,466 คน									
ตัวชี้วัด : จำนวนนักเรียนที่จบชั้นมัธยมศึกษาตอนปลาย		203,261 คน									
ตัวชี้วัด : จำนวนนักเรียนชั้นมัธยมศึกษาตอนปลาย		1,029,491 คน									
1. การจัดการศึกษามัธยมศึกษาตอนปลายสำหรับโรงเรียนปกติ (การสนับสนุนงบดำเนินงาน)	สนม.		38,385,600	-	-	-	38,385,600	9,596,400	9,596,400	9,596,400	9,596,400
2. การจัดการศึกษามัธยมศึกษาตอนปลายสำหรับโรงเรียนปกติ (การสนับสนุนงบลงทุน)	สนม.		730,501,900	-	-	-	730,501,900	730,501,900			
3. การจัดการศึกษามัธยมศึกษาตอนปลายสำหรับโรงเรียนปกติ (การสนับสนุนงบเงินอุดหนุน)	สนม.		9,996,000	-	-	-	9,996,000	2,499,000	2,499,000	2,499,000	2,499,000
4. การจัดการศึกษามัธยมศึกษาตอนปลายสำหรับโรงเรียนปกติ (การสนับสนุนงบเงินอุดหนุน) รายการเงินอุดหนุนทุนการศึกษาเฉลิมราชกุมารี	สอ.		15,750,000	-	-	-	15,750,000	3,937,500	3,937,500	3,937,500	3,937,500
2.3.2 กิจกรรมรอง การบริหารจัดการในเขตพื้นที่การศึกษามัธยมศึกษาโดยใช้พื้นที่เป็นฐาน (Area-base)			123,872,000	-	-	123,872,000	-	30,968,000	30,968,000	30,968,000	30,968,000
ตัวชี้วัด : สำนักงานเขตพื้นที่การศึกษามัธยมศึกษาได้รับการสนับสนุนการบริหารจัดการโดยใช้พื้นที่เป็นฐาน		42 เขต									
1. การบริหารจัดการในเขตพื้นที่การศึกษามัธยมศึกษาโดยใช้พื้นที่เป็นฐาน (Area-base)	สนม.		123,872,000	-	-	123,872,000	-	30,968,000	30,968,000	30,968,000	30,968,000
2.3.3 กิจกรรมหลักการส่งเสริมศักยภาพในการเรียนระดับมัธยมศึกษา			101,395,400	18,944,800	-	2,211,000	80,239,600	25,348,900	25,348,900	25,348,900	25,348,700

แผนปฏิบัติการ	สำนัก	ค่าเป้าหมาย ตัวชี้วัด	วงเงินงบประมาณ	การจัดสรรงบประมาณ				ไตรมาส 1 (ค.ค.-ธ.ค.)	ไตรมาส 2 (ม.ค.-มิ.ค.)	ไตรมาส 3 (เม.ย.-มิ.ย.)	ไตรมาส 4 (ก.ค.-ก.ย.)
				ส่วนกลาง	cluster	สพท.	จร.				
ตัวชี้วัด : โรงเรียนมัธยมศึกษาที่มีการพัฒนาและยกระดับคุณภาพการจัดการศึกษาเพิ่มขึ้น		80 โรงเรียน									
ตัวชี้วัด : ร้อยละของนักเรียนที่จบการศึกษามัธยมศึกษาตอนปลายตามกำหนดเวลาของหลักสูตร		ร้อยละ 100									
1. การส่งเสริมศักยภาพในการเรียนระดับมัธยมศึกษา (การสนับสนุนงบประมาณ)	สนค.		76,776,900				76,776,900	19,194,200	19,194,200	19,194,200	19,194,300
2. โครงการส่งเสริมและพัฒนาคุณภาพการบริหารจัดการศึกษามัธยมศึกษา	สนป.		12,851,100	7,177,400	-	2,211,000	3,462,700	3,212,800	3,212,800	3,212,800	3,212,700
3. โครงการจัดการศึกษาขั้นพื้นฐานเพื่อพัฒนาทักษะอาชีพในศตวรรษที่ 21	สนป.		1,920,000	1,920,000	-	-	-	480,000	480,000	480,000	480,000
4. โครงการพัฒนานโยบายเพื่อส่งเสริมศักยภาพในการเรียนระดับมัธยมศึกษา	สพฐ.		9,847,400	9,847,400				2,461,900	2,461,900	2,461,900	2,461,700
2.3.4 กิจกรรมรอง ส่งเสริมภาษาต่างประเทศที่สอง ความเป็นพลเมืองในการพัฒนาสู่โรงเรียน ในประชาคมอาเซียน			43,135,400	37,464,400	-	4,000,000	1,671,000	10,783,800	10,783,800	10,783,800	10,784,000
ตัวชี้วัด : จำนวนรูปแบบ/แนวทาง/โมดูล/Learning Package การจัดการเรียนรู้ภาษาต่างประเทศที่สองเพื่อพัฒนา สมรรถนะผู้เรียน โดยอาศัยความร่วมมือจากองค์กรเจ้าของภาษาและหน่วยงานที่เกี่ยวข้อง		10 รูปแบบ/ กิจกรรม									
ตัวชี้วัด : จำนวนแบบประเมินศักยภาพด้านการอ่านและคณิตศาสตร์ และแบบฝึกประสบการณ์/รูปแบบกิจกรรม เพื่อการพัฒนาสมรรถนะด้านการอ่าน และส่งเสริมความเป็นพลเมืองโลก		12 แบบ									
1. โครงการพัฒนาและยกระดับการเรียนการสอนภาษาจีนสู่สากล	สนค.		13,768,100	13,768,100	-	-	-	3,442,000	3,442,000	3,442,000	3,442,100
2. โครงการพัฒนาวัฒนธรรมการบริหารสู่เป้าหมายการพัฒนาที่ยั่งยืน	สนก.		6,083,200	2,083,200		4,000,000	-	1,520,800	1,520,800	1,520,800	1,520,800
3. โครงการส่งเสริมและพัฒนาการเรียนการสอนภาษาต่างประเทศที่สอง (ภาษาญี่ปุ่น เกาหลี ฝรั่งเศส เยอรมัน สเปน รัสเซีย เวียดนาม เยอรมัน เมียนมา ฯลฯ) เพื่อการพัฒนาสมรรถนะผู้เรียน	สนก.		3,027,500	1,356,500	-	-	1,671,000	756,900	756,900	756,900	756,800
4. โครงการพัฒนาการจัดการเรียนรู้เพื่อส่งเสริมความเป็นพลเมืองที่เข้มแข็ง (Active Citizen) : การเรียนรู้ ประวัติศาสตร์ พลเมืองอาเซียน และพลโลก	สนก.		3,002,500	3,002,500	-	-	-	750,600	750,600	750,600	750,700
5. โครงการพัฒนานโยบายเพื่อส่งเสริมภาษาต่างประเทศที่สอง ความเป็นพลเมืองในการพัฒนาสู่โรงเรียนใน ประชาคมอาเซียน	สพฐ.		17,254,100	17,254,100				4,313,500	4,313,500	4,313,500	4,313,600
2.4 ผลผลิตที่ 4 เด็กพิการได้รับการศึกษาขั้นพื้นฐานและการพัฒนาสมรรถภาพ			1,137,274,800	26,418,400	-	-	1,110,856,400	869,546,100	-	267,228,700	-
ตัวชี้วัดเชิงปริมาณ : จำนวนนักเรียนในโรงเรียนเฉพาะความพิการ		12,580 คน									
ตัวชี้วัดเชิงปริมาณ : จำนวนเด็กพิการในศูนย์การศึกษาพิเศษ		27,729 คน									
ตัวชี้วัดเชิงคุณภาพ : ร้อยละของเด็กพิการ 3-5 ปีได้รับการศึกษาระดับปฐมวัยเพิ่มขึ้น		ร้อยละ 20									
ตัวชี้วัดเชิงคุณภาพ : ร้อยละของเด็กพิการที่จบชั้นอนุบาล 3 ปฐมวัย ได้เข้าเรียนระดับประถมศึกษา		ร้อยละ 100									
ตัวชี้วัดเชิงคุณภาพ : ร้อยละของเด็กพิการที่จบชั้นประถมศึกษา ได้เข้าเรียนระดับมัธยมศึกษา		ร้อยละ 100									
ตัวชี้วัดเชิงคุณภาพ : ร้อยละของเด็กพิการที่จบชั้นมัธยมศึกษา ทดสอบได้เข้าเรียนระดับมัธยมศึกษาตอนปลายสายสามัญ/ สายอาชีพ		ร้อยละ 100									
ตัวชี้วัดเชิงคุณภาพ : ร้อยละของนักเรียนพิการเรียนรวมที่มีแผนการจัดการศึกษาเฉพาะบุคคล (IEP) ครบทั้ง 8 ได้รับสิ่ง อำนวยความสะดวก สื่อ บริการ และความช่วยเหลืออื่นใดทางการศึกษาตามหลักเกณฑ์และวิธีการที่กำหนดในกฎ กระทรวง (บัญชี ข บัญชี ค) ตามความจำเป็นของแต่ละบุคคล		ร้อยละ 100									
2.4.1 กิจกรรมหลัก สนับสนุนการศึกษาสำหรับเด็กออทิสติกและเด็กพิการในมูลนิธิคุณพุ่ม			53,316,000	-	-	-	53,316,000	22,479,700	-	30,836,300	-
ตัวชี้วัด : จำนวนทุนสนับสนุนการศึกษาสำหรับเด็กออทิสติกและเด็กพิการในมูลนิธิคุณพุ่ม		5000 ทุน									
2.4.2 กิจกรรมหลัก การจัดการศึกษาเพื่อนักเรียนพิการโดยโรงเรียนศึกษาพิเศษ			93,591,300	-	-	-	93,591,300	60,502,900	-	33,088,400	-
ตัวชี้วัด : จำนวนนักเรียนในโรงเรียนเฉพาะความพิการ		12,528 คน									
2.4.3 กิจกรรมหลัก การพัฒนาสมรรถภาพเด็กพิการโดยศูนย์การศึกษาพิเศษ			186,834,300	500,000	-	-	186,334,300	105,373,600	-	81,460,700	-
ตัวชี้วัด : จำนวนเด็กพิการในศูนย์การศึกษาพิเศษ		27,729 คน									
2.4.4 กิจกรรมหลัก ยกระดับคุณภาพการจัดการศึกษาสำหรับเด็กที่มีความต้องการจำเป็นพิเศษ			246,809,300	25,918,400	-	-	220,890,900	124,466,000	-	122,343,300	-
ตัวชี้วัด : จำนวนผู้เรียนเด็กด้อยโอกาส เด็กพิการในโรงเรียนศึกษาพิเศษ ในศูนย์การศึกษาพิเศษ ในโรงเรียนศึกษา สงเคราะห์ โรงเรียนเรียนรวม ได้รับโอกาสในการเข้าจัดการศึกษาขั้นพื้นฐาน		489,066 คน									
1. ยกระดับคุณภาพการจัดการศึกษาสำหรับเด็กที่มีความต้องการจำเป็นพิเศษ	สนค.		228,934,600	8,043,700	-	-	220,890,900	115,528,600	-	113,406,000	-
2. โครงการพัฒนานโยบายเพื่อสนับสนุนเด็กพิการได้รับการศึกษาขั้นพื้นฐานและการพัฒนาสมรรถภาพ	สนค.		17,874,700	17,874,700	-	-	-	8,937,400	-	8,937,300	-
2.5 กิจกรรมหลัก การก่อสร้าง ปรับปรุง ซ่อมแซมอาคารเรียนและสิ่งก่อสร้างประกอบสำหรับเด็กพิการ			556,723,900	-	-	-	556,723,900	556,723,900	-	-	-
ตัวชี้วัด : จำนวนโรงเรียนที่ได้รับการก่อสร้าง ปรับปรุง ซ่อมแซมอาคารเรียนและสิ่งก่อสร้างประกอบ		117 โรงเรียน									
2.5 ผลผลิตที่ 5 เด็กด้อยโอกาสได้รับการศึกษาขั้นพื้นฐาน			529,386,900	-	-	-	529,386,900	489,404,500	-	39,982,400	-

แผนปฏิบัติการราชการ	สำนัก	ค่าเป้าหมาย ตัวชี้วัด	วงเงินงบประมาณ	การจัดสรรงบประมาณ				ไตรมาส 1 (ต.ค.-ธ.ค.)	ไตรมาส 2 (ม.ค.-มิ.ค.)	ไตรมาส 3 (เม.ย.-มิ.ย.)	ไตรมาส 4 (ก.ค.-ก.ย.)
				ส่วนกลาง	cluster	สพท.	รร.				
ตัวชี้วัดเชิงปริมาณ : จำนวนเด็กด้อยโอกาสในโรงเรียนศึกษางานเคราะห์		33,070 คน									
ตัวชี้วัดเชิงคุณภาพ : ร้อยละของนักเรียนที่มีคุณลักษณะอันพึงประสงค์ตามที่หลักสูตรสถานศึกษาขั้นพื้นฐานกำหนด		ร้อยละ 90									
2.5.1 กิจกรรมหลัก การจัดการศึกษาสำหรับเด็กด้อยโอกาสโดยโรงเรียนศึกษางานเคราะห์			111,548,300	-	-	-	111,548,300	71,565,900	-	39,982,400	-
ตัวชี้วัด : จำนวนเด็กด้อยโอกาสในโรงเรียนศึกษางานเคราะห์/ราชประชานุเคราะห์		33,070 คน									
2.5.2 กิจกรรมหลัก การก่อสร้าง ปรับปรุง ซ่อมแซมอาคารเรียนและสิ่งก่อสร้างประกอบสำหรับโรงเรียนศึกษา งานเคราะห์			417,838,600	-	-	-	417,838,600	417,838,600	-	-	-
ตัวชี้วัด : จำนวนโรงเรียนที่ได้รับการก่อสร้าง ปรับปรุง ซ่อมแซมอาคารเรียนและสิ่งก่อสร้างประกอบ		44 โรงเรียน									
2.6 ผลผลิตที่ 6 เด็กผู้มีความสามารถพิเศษได้รับการพัฒนาศึกษา			1,216,324,600	69,349,200	-	3,300,000	1,143,675,400	304,081,600	304,081,600	304,081,600	304,079,800
ตัวชี้วัดเชิงปริมาณ : จำนวนนักเรียนที่ได้รับการพัฒนาความสามารถพิเศษด้านกีฬา		1,249 คน									
ตัวชี้วัดเชิงปริมาณ : จำนวนนักเรียนโรงเรียนวิทยาศาสตร์จุฬาราชวิทยาลัยได้รับการพัฒนาความสามารถด้าน วิทยาศาสตร์และคณิตศาสตร์		8,640 คน									
ตัวชี้วัดเชิงปริมาณ : จำนวนสถานศึกษาที่ได้รับการสนับสนุนห้องเรียนวิทยาศาสตร์		261 โรงเรียน									
ตัวชี้วัดเชิงปริมาณ : จำนวนนักเรียนที่ได้รับการพัฒนาตามแนวทางหลักสูตรโอลิมปิกวิชาการ		10,500 คน									
ตัวชี้วัดเชิงปริมาณ : จำนวนสถานศึกษาที่ได้รับการสนับสนุนเพื่อพัฒนาศักยภาพการเรียนรู้อัจฉริยะใน สถานศึกษาเพื่อความเป็นเลิศ		110 โรงเรียน									
ตัวชี้วัดเชิงปริมาณ : จำนวนสถานศึกษาที่ได้รับการสนับสนุนเพื่อพัฒนาศักยภาพการเรียนรู้อัจฉริยะใน สถานศึกษาเพื่อความเป็นเลิศ		191 โรงเรียน									
2.6.1 กิจกรรมหลักการพัฒนาผู้มีความสามารถพิเศษด้านวิทยาศาสตร์และคณิตศาสตร์			17,145,400	13,845,400	-	3,300,000	-	4,286,400	4,286,400	4,286,400	4,286,200
ตัวชี้วัด : จำนวนสถานศึกษาที่ได้รับการสนับสนุนห้องเรียนวิทยาศาสตร์		230 โรงเรียน									
1. โครงการห้องเรียนพิเศษวิทยาศาสตร์ คณิตศาสตร์ เทคโนโลยี และสิ่งแวดล้อม	สบว.		10,187,200	6,887,200	-	3,300,000	-	2,546,800	2,546,800	2,546,800	2,546,800
2. โครงการความร่วมมือการจัดการเรียนรู้ระดับต้นศึกษา (STEM Education) ระหว่างประเทศไทยและประเทศ สิงคโปร์	สบว.		100,000	100,000	-	-	-	25,000	25,000	25,000	25,000
3. โครงการพัฒนานโยบายเพื่อสนับสนุนเด็กผู้มีความสามารถพิเศษได้รับการพัฒนาศึกษา	สพฐ.		6,858,200	6,858,200	-	-	-	1,714,600	1,714,600	1,714,600	1,714,400
2.6.2 กิจกรรมหลักการยกระดับคุณภาพการศึกษาโรงเรียนวิทยาศาสตร์จุฬาราชวิทยาลัย			861,872,000	4,442,600	-	-	857,429,400	215,468,100	215,468,100	215,468,100	215,467,700
ตัวชี้วัด : จำนวนนักเรียนโรงเรียนวิทยาศาสตร์จุฬาราชวิทยาลัยได้รับการพัฒนาความสามารถด้านวิทยาศาสตร์ และคณิตศาสตร์		8,640 คน									
1. โครงการยกระดับโรงเรียนวิทยาศาสตร์จุฬาราชวิทยาลัย ให้มีคุณภาพทัดเทียมกับโรงเรียนวิทยาศาสตร์ ชั้นนำของนานาชาติ			858,429,400	1,000,000	-	-	857,429,400	214,607,400	214,607,400	214,607,400	214,607,200
2. โครงการพัฒนานโยบายเพื่อสนับสนุนเด็กผู้มีความสามารถพิเศษได้รับการพัฒนาศึกษา			3,442,600	3,442,600	-	-	-	860,700	860,700	860,700	860,500
2.6.3 กิจกรรมหลักการส่งเสริมการเรียนรู้อัจฉริยะและระบบอัจฉริยะในสถานศึกษาเพื่อความเป็นเลิศ			7,972,400	5,572,400	-	-	2,400,000	1,993,200	1,993,200	1,993,200	1,992,800
ตัวชี้วัด : จำนวนสถานศึกษาที่ได้รับการสนับสนุนเพื่อพัฒนาศักยภาพการเรียนรู้อัจฉริยะใน สถานศึกษาเพื่อความเป็นเลิศ		170 โรงเรียน									
1. โครงการ อัจฉริยะเกษตรประณีตในโรงเรียน Science Technology Innovation (STI) : Smart Intensive Farming	สบว.		4,000,000	1,600,000	-	-	2,400,000	1,000,000	1,000,000	1,000,000	1,000,000
2. โครงการส่งเสริมการเรียนรู้อัจฉริยะด้วยเทคโนโลยีดิจิทัล (AI) ในสถานศึกษาเพื่อความเป็นเลิศ	สบว.		783,400	783,400	-	-	-	195,900	195,900	195,900	195,700
3. โครงการพัฒนานโยบายเพื่อสนับสนุนเด็กผู้มีความสามารถพิเศษได้รับการพัฒนาศึกษา	สพฐ.		3,189,000	3,189,000	-	-	-	797,300	797,300	797,300	797,100
2.6.4 กิจกรรมหลักการยกระดับคุณภาพโรงเรียนมัธยมศึกษาให้เป็นโรงเรียนวิทยาศาสตร์จุฬาราชวิทยาลัย			215,636,000	3,053,600	-	-	212,582,400	53,909,100	53,909,100	53,909,100	53,908,700
ตัวชี้วัด : จำนวนโรงเรียนที่ได้รับการพัฒนาจัดตั้งเป็นโรงเรียนวิทยาศาสตร์จุฬาราชวิทยาลัย		6 โรงเรียน									
1. โครงการพัฒนายกระดับคุณภาพโรงเรียนมัธยมศึกษาให้เป็นโรงเรียนวิทยาศาสตร์จุฬาราชวิทยาลัย	สบว.		214,414,600	1,832,200	-	-	212,582,400	53,603,700	53,603,700	53,603,700	53,603,500
2. โครงการพัฒนานโยบายเพื่อสนับสนุนเด็กผู้มีความสามารถพิเศษได้รับการพัฒนาศึกษา	สพฐ.		1,221,400	1,221,400	-	-	-	305,400	305,400	305,400	305,200
2.6.5 กิจกรรมหลักการพัฒนาผู้มีความสามารถพิเศษด้านกีฬา			72,399,400	1,135,800	-	-	71,263,600	18,099,900	18,099,900	18,099,900	18,099,700
ตัวชี้วัด : จำนวนนักเรียนที่ได้รับการพัฒนาความสามารถพิเศษด้านกีฬา		3,246 คน									
1. โครงการห้องเรียนกีฬา	สบว.		71,795,100	561,500	-	-	71,233,600	17,948,800	17,948,800	17,948,800	17,948,700

แผนปฏิบัติการ	สำนัก	ค่าเป้าหมาย ตัวชี้วัด	วงเงินงบประมาณ	การจัดสรรงบประมาณ				ไตรมาส 1 (ค.ค.-ช.ค.)	ไตรมาส 2 (ม.ค.-มี.ค.)	ไตรมาส 3 (เม.ย.-มิ.ย.)	ไตรมาส 4 (ก.ค.-ก.ย.)
				ส่วนกลาง	cluster	สพท.	จร.				
2. โครงการนำกีฬาสู่ระบบการศึกษา	สวท.		138,000	108,000	-	-	30,000	34,500	34,500	34,500	34,500
3. โครงการพัฒนานโยบายเพื่อสนับสนุนเด็กผู้มีความสามารถพิเศษได้รับการพัฒนาศักยภาพ	สพฐ.		466,300	466,300	-	-	-	116,600	116,600	116,600	116,500
2.6.6 กิจกรรมหลักการพัฒนาคุณยोलิมปิกวิชาการ			41,299,400	41,299,400	-	-	-	10,324,900	10,324,900	10,324,900	10,324,700
ตัวชี้วัด : จำนวนนักเรียนที่ได้รับการพัฒนาตามแนวทางหลักสูตรโอลิมปิกวิชาการ		10,500 คน									
1. โครงการพัฒนาคุณภาพครูและนักเรียนให้มีความเป็นเลิศในการแข่งขันโอลิมปิกวิชาการ	สพท.		24,779,600	24,779,600	-	-	-	6,194,900	6,194,900	6,194,900	6,194,900
2. โครงการพัฒนานโยบายเพื่อสนับสนุนเด็กผู้มีความสามารถพิเศษได้รับการพัฒนาศักยภาพ	สพฐ.		16,519,800	16,519,800	-	-	-	4,130,000	4,130,000	4,130,000	4,129,800
3. แผนงานยุทธศาสตร์พัฒนาคุณภาพการศึกษาและการเรียนรู้			14,208,374,800	606,803,200	1,433,100	1,425,962,500	12,174,176,000	6,936,305,300	2,424,025,100	2,424,025,100	2,424,019,300
3.1 โครงการขับเคลื่อนการพัฒนาการศึกษาที่ยั่งยืน			8,931,829,200	143,869,300	1,433,100	1,379,198,300	7,407,328,500	2,255,728,000	2,225,367,900	2,225,367,900	2,225,365,400
ตัวชี้วัดเชิงปริมาณ : จำนวนโรงเรียนขนาดเล็กที่ลดลงตามความเหมาะสมกับจำนวนนักเรียนในพื้นที่		350 โรงเรียน									
ตัวชี้วัดเชิงปริมาณ : จำนวนบุคลากรผู้ปฏิบัติงานให้ราชการ		63,291 คน									
ตัวชี้วัดเชิงปริมาณ : ร้อยละของโรงเรียนมัธยมศึกษาในเขตพัฒนาพิเศษภาคตะวันออก (EEC) มีการจัดการเรียนการสอนและเสริมทักษะอาชีพ เพื่อให้ให้นักเรียนค้นพบตนเองมีเป้าหมายในการประกอบอาชีพที่สอดคล้องกับทิศทางตลาดแรงงาน		ร้อยละ 80									
ตัวชี้วัดเชิงคุณภาพ : ร้อยละของนักเรียนที่มีความรู้ความเข้าใจและตระหนักในการอนุรักษ์ทรัพยากรธรรมชาติและสิ่งแวดล้อม		ร้อยละ 60									
ตัวชี้วัดเชิงคุณภาพ : ร้อยละของพื้นที่วัดกรรมการศึกษามัธยมศึกษา		ร้อยละ 80									
ตัวชี้วัดเชิงปริมาณ : ร้อยละของสถานศึกษาที่จัดการเรียนการสอนและกิจกรรมแนะแนวที่ส่งเสริมให้นักเรียนได้รู้จักและค้นพบตนเอง มุ่งเน้นการพัฒนาทักษะอาชีพ และทักษะจำเป็นสำหรับอาชีพ เพื่อเตรียมตัวในการประกอบอาชีพในอนาคต		ร้อยละ 70									
ตัวชี้วัดเชิงคุณภาพ : คะแนนเฉลี่ยร้อยละของผลการประเมินคุณภาพผู้เรียน (NT) ด้านภาษาไทย สูงกว่าปีที่ผ่านมา		ร้อยละ 3									
ตัวชี้วัดเชิงปริมาณ : จำนวนนักเรียนที่ได้รับการพัฒนาความสามารถพิเศษด้านศิลปะ ดนตรี และด้านนาฏศิลป์		2,000 คน									
ตัวชี้วัดเชิงปริมาณ : จำนวนนักเรียนที่ได้รับการพัฒนาตามแนวทางโครงการบ้านนักวิทยาศาสตร์น้อยระดับประถมศึกษา		299,018 คน									
ตัวชี้วัดเชิงปริมาณ : ร้อยละของเด็กออกกลางคืนกลับเข้าสู่ระบบการศึกษา		ร้อยละ 80									
3.1.1 กิจกรรมหลักยกระดับคุณภาพการเรียนรู้ภาษาไทย			3,620,000	3,620,000	-	-	-	905,000	905,000	905,000	905,000
ตัวชี้วัดเชิงคุณภาพ : คะแนนเฉลี่ยร้อยละของผลการประเมินคุณภาพผู้เรียน (NT) ด้านภาษาไทย สูงกว่าปีที่ผ่านมา		ร้อยละ 3									
1. โครงการส่งเสริมและพัฒนาการจัดการเรียนรู้ภาษาไทยสู่การเรียนรู้วิถีใหม่	สวท.		2,172,000	2,172,000	-	-	-	543,000	543,000	543,000	543,000
2. โครงการพัฒนา นโยบายเพื่อสนับสนุนการขับเคลื่อนการพัฒนาการศึกษาที่ยั่งยืน	สพฐ.		1,448,000	1,448,000	-	-	-	362,000	362,000	362,000	362,000
3.1.2 กิจกรรมหลักยกระดับคุณภาพผู้เรียนด้านศักยภาพการเรียนรู้เชิงกระบวนการสู่ความทัดเทียมนานาชาติ			4,729,000	4,729,000	-	-	-	1,182,300	1,182,300	1,182,300	1,182,100
ตัวชี้วัด : ร้อยละของผู้เรียนที่ได้รับการพัฒนาให้มีความรู้ สมรรถนะ หรือทักษะอาชีพในด้านต่างๆ เพื่อการประกอบอาชีพ การดำรงชีวิตอยู่ร่วมกันในสังคมอย่างสอดคล้องตามสภาพความต้องการและบริบทของแต่ละพื้นที่ ตลอดจนความท้าทายที่เป็นพลวัตของโลกในศตวรรษที่ 21		ร้อยละ 80									
1. โครงการพัฒนาการจัดการเรียนรู้เพื่อเสริมสร้างสมรรถนะผู้เรียนที่ตอบสนองการเปลี่ยนแปลงศตวรรษที่ 21 บนฐานวิถีชีวิตใหม่	สวท.		2,837,400	2,837,400	-	-	-	709,400	709,400	709,400	709,200
2. โครงการพัฒนา นโยบายเพื่อสนับสนุนการขับเคลื่อนการพัฒนาการศึกษาที่ยั่งยืน	สพฐ.		1,891,600	1,891,600	-	-	-	472,900	472,900	472,900	472,900
3.1.3 กิจกรรมหลักครูผู้ทรงคุณค่าแห่งแผ่นดิน			103,700,000	-	-	103,700,000	-	25,925,000	25,925,000	25,925,000	25,925,000
ตัวชี้วัด : จำนวนครูผู้ทรงคุณค่าแห่งแผ่นดินที่มีความรู้ ความสามารถ ทักษะ ตรงตามตำแหน่ง มีคุณสมบัติตรงตามตำแหน่งและครบถ้วนตำแหน่ง		1,500 คน									
1. โครงการครูผู้ทรงคุณค่าแห่งแผ่นดิน	สพท.		103,700,000	-	-	103,700,000	-	25,925,000	25,925,000	25,925,000	25,925,000
3.1.4 กิจกรรมหลักสานความร่วมมือภาคีเครือข่ายด้านการจัดการศึกษา			25,472,200	21,493,700	-	959,500	3,019,000	6,368,100	6,368,100	6,368,100	6,367,900
ตัวชี้วัด : ร้อยละของโรงเรียนที่ได้รับการสนับสนุนจากภาคเอกชนด้านโครงสร้างพื้นฐานสื่อ การเรียนการสอน และระบบฐานข้อมูล		ร้อยละ 70									
1. โครงการคอนเน็กซ์อีดี	สวท.		12,725,400	11,225,400	-	-	1,500,000	3,181,400	3,181,400	3,181,400	3,181,200

แผนปฏิบัติการ	สำนัก	ค่าเป้าหมาย ตัวชี้วัด	วงเงินงบประมาณ	การจัดสรรงบประมาณ				ไตรมาส 1 (ต.ค.-ธ.ค.)	ไตรมาส 2 (ม.ค.-มิ.ค.)	ไตรมาส 3 (เม.ย.-มิ.ย.)	ไตรมาส 4 (ก.ค.-ก.ย.)
				ส่วนกลาง	cluster	สพท.	รร.				
2. โครงการส่งเสริมการกระจายอำนาจและความเป็นอิสระในการบริหารและการจัดการศึกษาขั้นพื้นฐาน ของสถานศึกษา ในสังกัดสำนักงานคณะกรรมการการศึกษาขั้นพื้นฐาน	สนก.		2,278,500	-	-	759,500	1,519,000	569,600	569,600	569,600	569,700
3. โครงการโรงเรียนร่วมพัฒนา (Partnership School Project)	สนก.		279,400	79,400	-	200,000	-	69,900	69,900	69,900	69,700
4. โครงการพัฒนานโยบายเพื่อสนับสนุนการขับเคลื่อนการพัฒนาการศึกษาที่ยั่งยืน	สพฐ.		10,188,900	10,188,900	-	-	-	2,547,200	2,547,200	2,547,200	2,547,300
3.1.5 กิจกรรมหลักพัฒนาการจัดการเรียนรู้ขั้นพื้นฐานในเขตพัฒนาเศรษฐกิจพิเศษ			2,026,800	2,026,800	-	-	-	506,700	506,700	506,700	506,700
ตัวชี้วัด : ร้อยละของโรงเรียนมัธยมศึกษาตอนต้นในเขตพัฒนาเศรษฐกิจพิเศษที่จัดการเรียนการสอนและเสริมทักษะอาชีพ เพื่อให้นักเรียนค้นพบตนเองมีเป้าหมายในการประกอบอาชีพที่สอดคล้องกับทิศทางตลาดแรงงาน		ร้อยละ 70									
1. โครงการพัฒนาการจัดการเรียนรู้ระดับพื้นที่สำหรับโรงเรียนในเขตพัฒนาเศรษฐกิจพิเศษ	สวท.		1,216,100	1,216,100	-	-	-	304,000	304,000	304,000	304,100
2. โครงการพัฒนานโยบายเพื่อสนับสนุนการขับเคลื่อนการพัฒนาการศึกษาที่ยั่งยืน	สพฐ.		810,700	810,700	-	-	-	202,700	202,700	202,700	202,600
3.1.6 กิจกรรมหลักการจัดการศึกษาเพื่อการมีงานทำ			5,065,600	3,715,600	-	-	1,350,000	1,266,500	1,266,500	1,266,500	1,266,100
ตัวชี้วัด : ร้อยละของนักเรียนชั้นมัธยมศึกษาได้รับการจัดการเรียนการสอนที่มุ่งเน้นการพัฒนาทักษะวิชาการ ทักษะอาชีพ และทักษะจำเป็นสำหรับอาชีพ เพื่อเตรียมตัวในการประกอบอาชีพในอนาคต		ร้อยละ 80									
1. โครงการสร้างเสริมให้ผู้เรียนมีสมรรถนะและศักยภาพเพื่อการมีงานทำ	สวท.		3,039,400	1,689,400	-	-	1,350,000	759,900	759,900	759,900	759,700
2. โครงการพัฒนานโยบายเพื่อสนับสนุนการขับเคลื่อนการพัฒนาการศึกษาที่ยั่งยืน	สพฐ.		2,026,200	2,026,200	-	-	-	506,600	506,600	506,600	506,400
3.1.7 กิจกรรมหลักสร้างจิตสำนึกในการพัฒนาคุณภาพชีวิตที่เป็นมิตรต่อสิ่งแวดล้อม			19,570,900	13,927,400	1,433,100	4,210,400	-	4,892,700	4,892,700	4,892,700	4,892,800
ตัวชี้วัด : ร้อยละของนักเรียนที่มีความรู้ความเข้าใจและตระหนักในการอนุรักษ์ทรัพยากรธรรมชาติและสิ่งแวดล้อม		ร้อยละ 80									
1. โครงการขยายผล ต่อยอด นวัตกรรม NET ZERO" ศาสตร์แห่งการเรียนรู้ด้านการอนุรักษ์ทรัพยากรป่าไม้และสิ่งแวดล้อมอย่างยั่งยืน และสิ่งแวดล้อมอย่างยั่งยืน" ในระดับภาคเหนือ ภายใต้โครงการรักษ่าป่าต้นน้ำ อ้นเนื่องมาจากพระราชดำริสมเด็จพระเทพรัตนราชสุดาฯ สยามบรมราชกุมารี	สนก.		1,446,100	482,000	-	964,100	-	361,500	361,500	361,500	361,600
2. โครงการเยาวชนรักษ์สิ่งแวดล้อม	สนก.		2,598,400	1,165,300	1,433,100	-	-	649,600	649,600	649,600	649,600
3. โครงการสร้างจิตสำนึกและความรู้ในการผลิตและบริโภคที่เป็นมิตรกับสิ่งแวดล้อม (สพฐ) และโครงการโรงเรียนสีเขียว (โรงเรียนสิ่งแวดล้อมศึกษาเพื่อการพัฒนาที่ยั่งยืน)	สนก.		7,698,000	4,451,700	-	3,246,300	-	1,924,500	1,924,500	1,924,500	1,924,500
4. โครงการพัฒนานโยบายเพื่อสนับสนุนการขับเคลื่อนการพัฒนาการศึกษาที่ยั่งยืน	สพฐ.		7,828,400	7,828,400	-	-	-	1,957,100	1,957,100	1,957,100	1,957,100
3.1.8 กิจกรรมหลักการบริหารจัดการโรงเรียนขนาดเล็ก			273,750,000	7,350,000	-	266,400,000	-	68,437,500	68,437,500	68,437,500	68,437,500
ตัวชี้วัด : จำนวนโรงเรียนขนาดเล็กที่ลดตามความเหมาะสมกับจำนวนนักเรียนในพื้นที่		350 โรงเรียน									
1. โครงการยกระดับคุณภาพโรงเรียนขนาดเล็ก	สนก.		164,250,000	7,350,000	-	156,900,000	-	41,062,500	41,062,500	41,062,500	41,062,500
2. โครงการพัฒนานโยบายเพื่อสนับสนุนการขับเคลื่อนการพัฒนาการศึกษาที่ยั่งยืน (คำพยานเด็กนักเรียน)	สนก.		109,500,000	-	-	109,500,000	-	27,375,000	27,375,000	27,375,000	27,375,000
3.1.9 กิจกรรมหลักขับเคลื่อนการพัฒนาระบบนิเวศการเรียนรู้			39,545,600	8,139,500	-	1,046,000	30,360,100	32,656,500	2,296,400	2,296,400	2,296,300
ตัวชี้วัด : ร้อยละของพื้นที่นวัตกรรมการศึกษาที่มีนวัตกรรมการศึกษา		ร้อยละ 75									
1. โครงการขับเคลื่อนการพัฒนาพื้นที่นวัตกรรมการศึกษา	สนก.		35,871,400	4,465,300	-	1,046,000	30,360,100	31,737,900	1,377,800	1,377,800	1,377,900
2. โครงการพัฒนานโยบายเพื่อสนับสนุนการขับเคลื่อนการพัฒนาการศึกษาที่ยั่งยืน	สพฐ.		3,674,200	3,674,200	-	-	-	918,600	918,600	918,600	918,400
3.1.10 กิจกรรมหลักการพัฒนาความรู้และทักษะด้านเทคโนโลยีดิจิทัล และด้านการประกอบอาชีพอุตสาหกรรมเป้าหมายในอนาคต			14,464,000	10,102,600	-	761,400	3,600,000	3,616,000	3,616,000	3,616,000	3,616,000
ตัวชี้วัด : จำนวนผู้เรียนมีความรู้ ความเข้าใจมีทักษะตรงตามความต้องการของตลาดแรงงาน และความต้องการตนเอง เพื่อการรองรับการพัฒนาเขตพัฒนาพิเศษภาคตะวันออก (Eastern Economic Corridor : EEC)		104,162 คน									
1. โครงการพัฒนาสถานศึกษาเพื่อยกระดับคุณภาพการจัดการศึกษาในเขตพัฒนาพิเศษภาคตะวันออก (Eastern Economic Corridor : EEC)	สนก.		8,678,400	4,317,000	-	761,400	3,600,000	2,169,600	2,169,600	2,169,600	2,169,600
2. โครงการพัฒนานโยบายเพื่อสนับสนุนการขับเคลื่อนการพัฒนาการศึกษาที่ยั่งยืน	สพฐ.		5,785,600	5,785,600	-	-	-	1,446,400	1,446,400	1,446,400	1,446,400
3.1.11 กิจกรรมหลักขับเคลื่อนนโยบายการแก้ปัญหาเด็กที่อยู่นอกระบบการศึกษาและเด็กออกกลางคันให้เข้าสู่ระบบการศึกษา			10,830,600	7,130,600	-	3,175,000	525,000	2,707,700	2,707,700	2,707,700	2,707,500
ตัวชี้วัด : ร้อยละของประชากรวัยเรียนกลุ่มเปราะบางระดับปฐมวัย - ภาคบังคับ ได้รับการศึกษาอย่างเท่าเทียมทั่วถึง และตรงตามศักยภาพของระดับการศึกษาขั้นพื้นฐาน		ร้อยละ 80									
1. การป้องกันและลดปัญหาการออกกลางคันของผู้เรียนระดับการศึกษาขั้นพื้นฐาน	สนก.		4,386,700	1,936,700	-	2,450,000	-	1,096,700	1,096,700	1,096,700	1,096,600

แผนปฏิบัติการ	สำนัก	ค่าเป้าหมาย ตัวชี้วัด	วงเงินงบประมาณ	การจัดสรรงบประมาณ				ไตรมาส 1 (ค.ค.-ค.ค.)	ไตรมาส 2 (ม.ค.-มิ.ค.)	ไตรมาส 3 (เม.ย.-มิ.ย.)	ไตรมาส 4 (ก.ค.-ก.ย.)
				ส่วนกลาง	cluster	สพท.	รร.				
2. โครงการขับเคลื่อนนโยบายการแก้ปัญหาที่อยู่นอกระบบการศึกษาและเด็กตกหล่น ให้กลับเข้าสู่ระบบการศึกษา	สนค.		2,111,700	861,700		725,000	525,000	527,900	527,900	527,900	528,000
3. โครงการพัฒนานโยบายเพื่อสนับสนุนการขับเคลื่อนการพัฒนาการศึกษาที่ยั่งยืน	สพฐ.		4,332,200	4,332,200			1,083,100	1,083,100	1,083,100	1,082,900	
3.1.12 กิจกรรมหลักอารยเกษตร สืบสาน รักษา ต่อยอด ตามแนวพระราชดำริเศรษฐกิจพอเพียงด้วย ตัวชี้วัด : จำนวนโรงเรียนอารยเกษตร		245 โรงเรียน	10,706,000	5,697,400	-	-	5,008,600	2,676,500	2,676,500	2,676,500	2,676,500
1. โครงการ อารยเกษตร สืบสาน รักษา ต่อยอด ตามแนวพระราชดำริเศรษฐกิจพอเพียงด้วย “โคก หนอง นา แห่ง น้ำใจและความหวัง”	สนก.		6,423,600	1,415,000	-	-	5,008,600	1,605,900	1,605,900	1,605,900	1,605,900
2. โครงการพัฒนานโยบายเพื่อสนับสนุนการขับเคลื่อนการพัฒนาการศึกษาที่ยั่งยืน	สพฐ.		4,282,400	4,282,400	-	-	-	1,070,600	1,070,600	1,070,600	1,070,600
3.1.13 กิจกรรมหลักการยกระดับคุณภาพด้านวิทยาศาสตร์ศึกษาเพื่อความเป็นเลิศ ตัวชี้วัด : จำนวนโรงเรียนที่มีความพร้อมและมีศักยภาพเป็นศูนย์กลางและให้บริการทางวิชาการ จำนวน 2,101 โรงเรียน (ระดับโรงเรียนมัธยม 1,045 โรงเรียน โรงเรียนระดับประถม 1,056 โรงเรียน)		2,101 โรงเรียน	58,780,600	41,660,600	-	5,600,000	11,520,000	14,695,300	14,695,300	14,695,300	14,694,700
1. โครงการวิทยาศาสตร์พลังสิบ ระดับประถมศึกษา	สพท.		17,634,200	3,114,200	-	3,000,000	11,520,000	4,408,600	4,408,600	4,408,600	4,408,400
2. โครงการวิทยาศาสตร์พลังสิบ ระดับมัธยมศึกษา	สพท.		17,634,200	15,034,200	-	2,600,000	-	4,408,600	4,408,600	4,408,600	4,408,400
3. โครงการพัฒนานโยบายเพื่อสนับสนุนการขับเคลื่อนการพัฒนาการศึกษาที่ยั่งยืน	สพฐ.		23,512,200	23,512,200	-	-	-	5,878,100	5,878,100	5,878,100	5,877,900
3.1.14 กิจกรรมบ้านนักวิทยาศาสตร์น้อยประเทศไทย ระดับประถมศึกษา ตัวชี้วัด : จำนวนนักเรียนที่ได้รับการพัฒนาตามแนวทางโครงการบ้านนักวิทยาศาสตร์น้อย ระดับประถมศึกษา		299,018 คน	37,255,500	9,205,500	-	28,050,000	-	9,313,900	9,313,900	9,313,900	9,313,800
1. โครงการบ้านนักวิทยาศาสตร์น้อย ประเทศไทย ระดับประถมศึกษา			37,255,500	9,205,500	-	28,050,000	-	9,313,900	9,313,900	9,313,900	9,313,800
3.1.15 กิจกรรมหลักพัฒนาผู้มีความสามารถพิเศษด้านทัศนศิลป์ ด้านดนตรี และด้านนาฏศิลป์ ตัวชี้วัด : จำนวนนักเรียนที่ได้รับการพัฒนาความสามารถพิเศษด้านทัศนศิลป์ ด้านดนตรี และด้านนาฏศิลป์		1,771 คน	4,829,400	3,876,600	-	-	952,800	1,207,400	1,207,400	1,207,400	1,207,200
1. โครงการพัฒนานักเรียนผู้มีความสามารถพิเศษด้านทัศนศิลป์ ด้านดนตรี และด้านนาฏศิลป์	สพท.		4,829,400	3,876,600	-	-	952,800	1,207,400	1,207,400	1,207,400	1,207,200
3.1.16 กิจกรรมจัดการบุคลากรสนับสนุนการปฏิบัติงานให้ราชการ (คืนครูของเด็กด้อยโอกาส / เด็กพิการ / เด็กผู้ มีความสามารถพิเศษ / เด็กในจังหวัดชายแดนภาคใต้ / ผู้จบการศึกษาก่อนประถมศึกษา / ผู้จบการศึกษากภาค บังคับ / ผู้จบการศึกษามัธยมศึกษาตอนปลาย / นักเรียนสำหรับโรงเรียนปกติ)			8,317,483,000	1,194,000	-	965,296,000	7,350,993,000	2,079,370,900	2,079,370,900	2,079,370,900	2,079,370,300
ตัวชี้วัดเชิงปริมาณ : จำนวนบุคลากรผู้ปฏิบัติงานให้ราชการ		63,291 คน									
1. คืนครูสำหรับเด็กด้อยโอกาส			73,458,000	-	-	-	73,458,000	18,364,500	18,364,500	18,364,500	18,364,500
2. คืนครูสำหรับเด็กพิการ			1,671,193,000	834,000	-	965,296,000	705,063,000	417,798,300	417,798,300	417,798,300	417,798,100
3. คืนครูสำหรับภาคใต้			528,330,000	-	-	-	528,330,000	132,082,500	132,082,500	132,082,500	132,082,500
4. คืนครูสำหรับเด็กผู้มีความสามารถพิเศษได้รับการพัฒนาศักยภาพ			31,764,000	-	-	-	31,764,000	7,941,000	7,941,000	7,941,000	7,941,000
5. คืนครูสำหรับผู้จบการศึกษาก่อนบังคับ			2,401,668,000	-	-	-	2,401,668,000	600,417,000	600,417,000	600,417,000	600,417,000
6. คืนครูสำหรับผู้จบการศึกษามัธยมศึกษาตอนปลาย			7,623,000	-	-	-	7,623,000	1,905,800	1,905,800	1,905,800	1,905,600
7. คืนครูให้ผู้จบการศึกษาก่อนประถมศึกษา			495,000	360,000	-	-	135,000	123,800	123,800	123,800	123,600
8. คืนครูให้นักเรียนสำหรับโรงเรียนปกติ			3,602,952,000	-	-	-	3,602,952,000	900,738,000	900,738,000	900,738,000	900,738,000
3.2 โครงการพัฒนาหลักสูตร กระบวนการเรียนการสอน การวัดและประเมินผล			151,186,400	130,424,900	-	20,761,500	-	37,797,100	37,797,100	37,797,100	37,795,100
ตัวชี้วัดเชิงปริมาณ : จำนวนสถานศึกษาที่ได้รับการพัฒนาการจัดการเรียนรู้สู่สะเต็มศึกษา		18,000 โรง									
ตัวชี้วัดเชิงคุณภาพ : จำนวนสถานศึกษาที่ได้รับการพัฒนาการจัดการเรียนรู้วิชาการคำนวณและการออกแบบเทคโนโลยี		29,817 โรง									
ตัวชี้วัดเชิงคุณภาพ : ร้อยละของสถานศึกษาที่เข้าร่วมโครงการมีการจัดการเรียนรู้ตามแนวทางสะเต็มศึกษา		ร้อยละ 85									
ตัวชี้วัดเชิงคุณภาพ : ร้อยละของสถานศึกษาที่สอนในระดับมัธยมศึกษาตอนต้น ได้รับการเตรียมความพร้อม (ด้าน อ่าน คณิตศาสตร์ และวิทยาศาสตร์) ในการประเมินระดับนานาชาติตามโครงการ PISA		ร้อยละ 65									
ตัวชี้วัดเชิงคุณภาพ : ร้อยละของเครื่องมือประเมินสมรรถนะหลัก 5 สมรรถนะของผู้เรียน ใน 4 ช่วงชั้นมีคุณภาพ สอดคล้องตามหลักสูตร		ร้อยละ 80									
ตัวชี้วัดเชิงคุณภาพ : ร้อยละของเขตพื้นที่การศึกษาที่ได้รับเครื่องมือประเมินสมรรถนะหลัก 5 สมรรถนะของผู้เรียน ใน 4 ช่วงชั้นมีคุณภาพสอดคล้องตามหลักสูตร		ร้อยละ 75									
ตัวชี้วัดเชิงคุณภาพ : คะแนนเฉลี่ยร้อยละของผลการประเมินคุณภาพผู้เรียน (NT) สูงกว่าปีที่ผ่านมา		ร้อยละ 3									


แผนปฏิบัติการ	สำนัก	คำเป้าหมาย ตัวชี้วัด	วงเงินงบประมาณ	การจัดสรรงบประมาณ				ไตรมาส 1 (ต.ค.-ธ.ค.)	ไตรมาส 2 (ม.ค.-มี.ค.)	ไตรมาส 3 (เม.ย.-มิ.ย.)	ไตรมาส 4 (ก.ค.-ก.ย.)
				ส่วนกลาง	cluster	กทพ.	รร.				
ตัวชี้วัดเชิงคุณภาพ : ร้อยละของนักเรียนปฐมวัยมีคุณภาพตามหลักสูตรการศึกษาปฐมวัย		ร้อยละ 85									
ตัวชี้วัดเชิงคุณภาพ : ร้อยละของสถานศึกษาขั้นพื้นฐานมีคุณภาพตามมาตรฐานการศึกษาที่กำหนดไว้		ร้อยละ 80									
3.2.1 กิจกรรมหลักการขับเคลื่อนการจัดการเรียนรู้ระดับประถมศึกษา			13,504,000	10,269,000	-	3,235,000	-	3,376,000	3,376,000	3,376,000	3,376,000
ตัวชี้วัด : ร้อยละของสถานศึกษาที่เข้าร่วมโครงการจัดการเรียนรู้ตามแนวทางสะเต็มศึกษา		ร้อยละ 85									
1. โครงการขับเคลื่อนการจัดการเรียนรู้สะเต็มศึกษา (STEM Education)	สวก.		8,102,400	4,867,400	-	3,235,000	-	2,025,600	2,025,600	2,025,600	2,025,600
2. โครงการพัฒนานโยบายเพื่อสนับสนุนการพัฒนาหลักสูตร กระบวนการเรียนการสอน การวัดและประเมินผล	สทศ.		5,401,600	5,401,600	-	-	-	1,350,400	1,350,400	1,350,400	1,350,400
3.2.2 กิจกรรมหลักการขับเคลื่อนการจัดการเรียนรู้วิทยาการคำนวณและการออกแบบเทคโนโลยี			14,288,500	10,792,500	-	3,496,000	-	3,572,200	3,572,200	3,572,200	3,571,900
ตัวชี้วัด : จำนวนสถานศึกษาที่ได้รับการพัฒนาการจัดการเรียนรู้วิทยาการคำนวณและการออกแบบเทคโนโลยี		29,817 โรงเรียน									
1. โครงการขับเคลื่อนการจัดการเรียนรู้วิทยาการคำนวณและการออกแบบเทคโนโลยี	สวก.		8,573,100	5,077,100	-	3,496,000	-	2,143,300	2,143,300	2,143,300	2,143,200
2. โครงการพัฒนานโยบายเพื่อสนับสนุนการพัฒนาหลักสูตร กระบวนการเรียนการสอน การวัดและประเมินผล	สทศ.		5,715,400	5,715,400	-	-	-	1,428,900	1,428,900	1,428,900	1,428,700
3.2.3 กิจกรรมหลักการพัฒนาเด็กปฐมวัยอย่างมีคุณภาพ			10,198,000	6,263,200	-	3,934,800	-	2,549,500	2,549,500	2,549,500	2,549,500
ตัวชี้วัด : ร้อยละของนักเรียนปฐมวัยมีคุณภาพตามหลักสูตรการศึกษาปฐมวัย		ร้อยละ 85									
1. โครงการพัฒนาหลักสูตรและส่งเสริมการศึกษาปฐมวัย	สวก.		6,118,800	2,184,000	-	3,934,800	-	1,529,700	1,529,700	1,529,700	1,529,700
2. โครงการพัฒนานโยบายเพื่อสนับสนุนการพัฒนาหลักสูตร กระบวนการเรียนการสอน การวัดและประเมินผล	สทศ.		4,079,200	4,079,200	-	-	-	1,019,800	1,019,800	1,019,800	1,019,800
3.2.4 กิจกรรมหลักส่งเสริมและพัฒนาศักยภาพตามทพปญญาระดับการศึกษาขั้นพื้นฐาน			3,399,600	3,399,600	-	-	-	849,900	849,900	849,900	849,900
ตัวชี้วัด : ักส่วนเด็กและเยาวชนที่ได้รับการส่งเสริมได้รับการส่งเสริมและพัฒนาตามศักยภาพทพปญญา		ร้อยละ 10									
1. โครงการส่งเสริมและพัฒนาศักยภาพตามทพปญญาระดับการศึกษาขั้นพื้นฐาน	สวก.		3,399,600	3,399,600	-	-	-	849,900	849,900	849,900	849,900
3.2.5 กิจกรรมหลักพัฒนาคลังเครื่องมือมาตรฐานเพื่อยกระดับคุณภาพผู้เรียนในศตวรรษที่ 21			32,118,600	32,118,600	-	-	-	8,029,700	8,029,700	8,029,700	8,029,500
ตัวชี้วัด : ร้อยละของเขตพื้นที่การศึกษาที่ได้รับเครื่องมือประเมินสมรรถนะหลัก 5 สมรรถนะของผู้เรียน ใน 4 ช่วงชั้นมีคุณภาพสอดคล้องตามหลักสูตร		ร้อยละ 75									
1. โครงการพัฒนาคลังเครื่องมือมาตรฐานเพื่อการบริหาร	สทศ.		19,271,200	19,271,200	-	-	-	4,817,800	4,817,800	4,817,800	4,817,800
2. โครงการพัฒนานโยบายเพื่อสนับสนุนการพัฒนาหลักสูตร กระบวนการเรียนการสอน การวัดและประเมินผล	สทศ.		12,847,400	12,847,400	-	-	-	3,211,900	3,211,900	3,211,900	3,211,700
3.2.6 กิจกรรมหลักการยกระดับผลการทดสอบทางการศึกษาระดับชาตินี้ที่สอดคล้องกับบริบทพื้นที่			26,622,500	20,227,700	-	6,394,800	-	6,655,700	6,655,700	6,655,700	6,655,400
ตัวชี้วัด : คะแนนเฉลี่ยร้อยละของผลการประเมินคุณภาพผู้เรียน (NT) สูงกว่าปีที่ผ่านมา		ร้อยละ 3									
1. โครงการการพัฒนาระบบการประเมินคุณภาพเพื่อการพัฒนาระดับผู้เรียน	สทศ.		15,973,500	9,578,700	-	6,394,800	-	3,993,400	3,993,400	3,993,400	3,993,300
2. โครงการพัฒนานโยบายเพื่อสนับสนุนการพัฒนาหลักสูตร กระบวนการเรียนการสอน การวัดและประเมินผล	สทศ.		10,649,000	10,649,000	-	-	-	2,662,300	2,662,300	2,662,300	2,662,100
3.2.7 กิจกรรมหลักการยกระดับสมรรถนะความรู้ของผู้เรียนตามกรอบการประเมิน PISA 2025 คู่การเพิ่มขีดความสามารถการแข่งขันในศตวรรษที่ 21			15,507,000	15,507,000	-	-	-	3,876,800	3,876,800	3,876,800	3,876,600
ตัวชี้วัด : ร้อยละของสถานศึกษาที่สอนในระดับมัธยมศึกษาตอนต้น ได้รับการเตรียมความพร้อม (ด้านการอ่าน คณิตศาสตร์ และวิทยาศาสตร์) ในการประเมินระดับนานาชาติตามโครงการ PISA		ร้อยละ 65									
1. โครงการยกระดับสมรรถนะความรู้ของผู้เรียนตามกรอบการประเมิน PISA 2025 คู่การเพิ่มขีดความสามารถการแข่งขันในศตวรรษที่ 21	สทศ.		9,304,200	9,304,200	-	-	-	2,326,100	2,326,100	2,326,100	2,325,900
2. โครงการพัฒนานโยบายเพื่อสนับสนุนการพัฒนาหลักสูตร กระบวนการเรียนการสอน การวัดและประเมินผล	สทศ.		6,202,800	6,202,800	-	-	-	1,550,700	1,550,700	1,550,700	1,550,700
3.2.8 กิจกรรมหลักการพัฒนามาตรฐานระบบการประเมินมาตรฐานและการประกันคุณภาพการศึกษา			10,748,600	8,827,700	-	1,920,900	-	2,687,200	2,687,200	2,687,200	2,687,000
ตัวชี้วัด : ร้อยละของกลุ่มเป้าหมายที่ได้รับการพัฒนาผลการประเมินพัฒนาการตามหลักสูตรสูงขึ้น		ร้อยละ 90									
1. โครงการพัฒนามาตรฐานการศึกษาขั้นพื้นฐานและระบบประกันคุณภาพภายในตามกฎกระทรวงการประกันคุณภาพการศึกษา พ.ศ. 2561	สทศ.		6,449,200	4,528,300	-	1,920,900	-	1,612,300	1,612,300	1,612,300	1,612,300
2. โครงการพัฒนานโยบายเพื่อสนับสนุนการพัฒนาหลักสูตร กระบวนการเรียนการสอน การวัดและประเมินผล	สทศ.		4,299,400	4,299,400	-	-	-	1,074,900	1,074,900	1,074,900	1,074,700
3.2.9 กิจกรรมหลัก การส่งเสริมและพัฒนาระบบการประกันคุณภาพภายในสถานศึกษา			9,660,400	7,880,400	-	1,780,000	-	2,415,200	2,415,200	2,415,200	2,414,800
ตัวชี้วัด : ร้อยละของสถานศึกษาในกลุ่มเป้าหมายมีการบริหารจัดการคุณภาพและมาตรฐานการศึกษาเพื่อการประกันคุณภาพที่ใช้สถานศึกษาเป็นฐาน		ร้อยละ 80									
1. โครงการเสริมสร้างระบบและกลไกการบริหารจัดการคุณภาพและมาตรฐานการศึกษาเพื่อการประกันคุณภาพที่ใช้สถานศึกษาเป็นฐาน	สทศ.		5,796,200	4,016,200	-	1,780,000	-	1,449,100	1,449,100	1,449,100	1,448,900
2. โครงการพัฒนานโยบายเพื่อสนับสนุนการพัฒนาหลักสูตร กระบวนการเรียนการสอน การวัดและประเมินผล	สทศ.		3,864,200	3,864,200	-	-	-	966,100	966,100	966,100	965,900

แผนปฏิบัติการ	สำนัก	ค่าเป้าหมาย ตัวชี้วัด	วงเงินงบประมาณ	การจัดสรรงบประมาณ				ไตรมาส 1 (ค.ค.-ธ.ค.)	ไตรมาส 2 (ม.ค.-มิ.ค.)	ไตรมาส 3 (เม.ย.-มิ.ย.)	ไตรมาส 4 (ก.ค.-ก.ย.)
				ส่วนกลาง	cluster	สพท.	รร.				
3.2.10 กิจกรรมหลัก การพัฒนาระบบบริหารหน่วยกิต และผลคะแนนการเรียนเฉลี่ยสะสม			7,562,400	7,562,400	-	-	-	1,890,700	1,890,700	1,890,700	1,890,300
ตัวชี้วัด : ร้อยละของสำนักงานเขตพื้นที่การศึกษาที่มีข้อมูลสารสนเทศด้านการจัดการศึกษาของผู้เรียน สำหรับบริการเทียบโอน/เทียบวุฒิ เพื่อการศึกษาต่อและการมีงานทำของผู้เรียน ระดับการศึกษาขั้นพื้นฐานอย่างเป็นระบบ		ร้อยละ 80									
1. โครงการพัฒนาระบบสารสนเทศทางการศึกษา: การพัฒนาระบบการเทียบโอนความรู้และประสบการณ์ผ่านระบบธนาคารหน่วยกิต (Credit Bank) ระบบการรายงานผลการเรียนเฉลี่ยสะสม (GPAX) ระดับการศึกษาขั้นพื้นฐาน เพื่อใช้ในการคัดเลือกกลางบุคคลเข้าศึกษาในสถาบันอุดมศึกษา (TCAS) และระบบการให้บริการอิเล็กทรอนิกส์ (e-service)	สพท.		4,537,400	4,537,400	-	-	-	1,134,400	1,134,400	1,134,400	1,134,200
2. โครงการพัฒนานโยบายเพื่อสนับสนุนการพัฒนาหลักสูตร กระบวนการเรียนการสอน การวัดและประเมินผล	สพฐ.		3,025,000	3,025,000	-	-	-	756,300	756,300	756,300	756,100
3.2.11 กิจกรรมหลักการพัฒนาการจัดการเรียนรู้สู่การเจริญวัยฐานสมรรถนะ เพื่อให้สอดคล้องตามบริบทของพื้นที่			7,576,800	7,576,800	-	-	-	1,894,200	1,894,200	1,894,200	1,894,200
ตัวชี้วัด : ร้อยละ ของโรงเรียนกลุ่มเป้าหมายใช้สื่อ 65 พรรษา ในโรงาสที่สมเด็จพระกนิษฐาธิราชเจ้า กรมสมเด็จพระเทพรัตนราชสุดาฯ สยามบรมราชกุมารี มีพระชนมายุ 65 พรรษา		ร้อยละ 100									
1. โครงการพัฒนาสื่อ 65 พรรษา ในโรงาสที่สมเด็จพระกนิษฐาธิราชเจ้า กรมสมเด็จพระเทพรัตนราชสุดาฯ สยามบรมราชกุมารี มีพระชนมายุ 65 พรรษา	สพท.		4,546,100	4,546,100	-	-	-	1,136,500	1,136,500	1,136,500	1,136,600
2. โครงการพัฒนานโยบายเพื่อสนับสนุนการพัฒนาหลักสูตร กระบวนการเรียนการสอน การวัดและประเมินผล	สพฐ.		3,030,700	3,030,700	-	-	-	757,700	757,700	757,700	757,600
3.3 โครงการเสริมสร้างศักยภาพทรัพยากรมนุษย์ในศตวรรษที่ 21			243,163,000	224,663,000	-	-	18,500,000	60,790,700	60,790,700	60,790,700	60,790,900
ตัวชี้วัดเชิงคุณภาพ : จำนวนครูและบุคลากรทางการศึกษาที่ได้รับการพัฒนาสมรรถนะด้านภาษาอังกฤษ		55,000 คน									
ตัวชี้วัดเชิงคุณภาพ : จำนวนนักเรียนที่ได้รับการทดสอบความสามารถทางภาษาอังกฤษตามกรอบมาตรฐาน CEFR		3,000 คน									
ตัวชี้วัดเชิงคุณภาพ : ร้อยละของครูและบุคลากรทางการศึกษาที่ได้รับการพัฒนาภาษาอังกฤษ		ร้อยละ 50									
3.3.1 กิจกรรมหลักพัฒนาครู HCEC เพื่อเป็นฐานในการพัฒนาสมรรถนะวิชาชีพในศตวรรษที่ 21			39,544,100	39,544,100	-	-	-	9,886,000	9,886,000	9,886,000	9,886,100
ตัวชี้วัด : จำนวนครูและบุคลากรทางการศึกษาที่ได้รับการพัฒนาสมรรถนะด้านภาษาอังกฤษ		55,000 คน									
1. โครงการพัฒนาครู HCEC ให้เป็นฐานในการพัฒนาสมรรถนะวิชาชีพในศตวรรษที่ 21	ศบส.		23,726,500	23,726,500	-	-	-	5,931,600	5,931,600	5,931,600	5,931,700
2. โครงการพัฒนานโยบายเพื่อสนับสนุนการเสริมสร้างศักยภาพทรัพยากรมนุษย์ในศตวรรษที่ 21	สพฐ.		15,817,600	15,817,600	-	-	-	3,954,400	3,954,400	3,954,400	3,954,400
3.3.2 กิจกรรมหลักพัฒนาครูเพื่อการจัดการเรียนรู้ฐานสมรรถนะ			203,618,900	185,118,900	-	-	18,500,000	50,904,700	50,904,700	50,904,700	50,904,800
ตัวชี้วัด : จำนวนนักเรียนที่ได้รับการทดสอบความสามารถทางภาษาอังกฤษตามกรอบมาตรฐาน CEFR		3,000 คน									
1. โครงการพัฒนาครูเพื่อการจัดการเรียนรู้ฐานสมรรถนะ	ศบส.		122,171,300	103,671,300	-	-	18,500,000	30,542,800	30,542,800	30,542,800	30,542,900
2. โครงการพัฒนานโยบายเพื่อสนับสนุนการเสริมสร้างศักยภาพทรัพยากรมนุษย์ในศตวรรษที่ 21	สพฐ.		81,447,600	81,447,600	-	-	-	20,361,900	20,361,900	20,361,900	20,361,900
3.4 โครงการยกระดับความเป็นเลิศด้านดิจิทัลสำหรับครูและบุคลากรทางการศึกษาเพื่อรองรับการพัฒนาประเทศและเปลี่ยนแปลงในศตวรรษที่ 21			22,946,700	22,946,700	-	-	-	5,736,700	5,736,700	5,736,700	5,736,600
ตัวชี้วัดเชิงปริมาณ : จำนวนครูและบุคลากรทางการศึกษาได้รับการพัฒนาด้านทักษะเทคโนโลยีดิจิทัล (Digital)		100,000 คน									
3.4.1 กิจกรรมหลัก พัฒนาและเสริมสร้างศักยภาพทรัพยากรมนุษย์ด้านเทคโนโลยีดิจิทัล			22,946,700	22,946,700	-	-	-	5,736,700	5,736,700	5,736,700	5,736,600
ตัวชี้วัด : จำนวนครูและบุคลากรทางการศึกษาได้รับการพัฒนาด้านทักษะเทคโนโลยีดิจิทัล (Digital Competency)		100,000 คน									
1. โครงการพัฒนาสมรรถนะดิจิทัล (Digital Competency) สำหรับครูและบุคลากรทางการศึกษา	ศบส.		13,768,000	13,768,000	-	-	-	3,442,000	3,442,000	3,442,000	3,442,000
2. โครงการพัฒนานโยบายเพื่อสนับสนุนการยกระดับความเป็นเลิศด้านดิจิทัล รับครูและบุคลากรทางการศึกษาเพื่อรองรับการพัฒนาประเทศและเปลี่ยนแปลงในศตวรรษที่ 21	สพฐ.		9,178,700	9,178,700	-	-	-	2,294,700	2,294,700	2,294,700	2,294,600
3.5 โครงการเสริมสร้างระเบียบวินัย คุณธรรม และคุณลักษณะอันพึงประสงค์			40,261,200	31,103,400	-	6,676,500	2,481,300	10,065,600	10,065,600	10,065,600	10,064,400
ตัวชี้วัดเชิงคุณภาพ : ร้อยละของนักเรียนมีการปฏิบัติตนที่มีคุณธรรม จริยธรรม ค่านิยมอันพึงประสงค์		ร้อยละ 80									
ตัวชี้วัดเชิงปริมาณ : ร้อยละของนักเรียนมีจิตสาธารณะ จิตอาสา และรับผิดชอบต่อสังคมส่วนรวม		ร้อยละ 80									
ตัวชี้วัดเชิงคุณภาพ : นักเรียนมีการพัฒนาทั้งกาย สติปัญญา จิตใจและศีลธรรม ใฝ่เป็นพลเมืองดี มีทักษะที่ดีในการใช้ชีวิต มีความรับผิดชอบและช่วยสร้างสรรค์สังคมให้เกิดความสามัคคีและความเจริญก้าวหน้า		ร้อยละ 95									
3.5.1 กิจกรรมหลัก ส่งเสริมคุณธรรม จริยธรรมและคุณลักษณะอันพึงประสงค์และค่านิยมของชาติ			21,544,400	17,232,200	-	4,312,200	-	5,386,100	5,386,100	5,386,100	5,386,100
ตัวชี้วัด : ร้อยละของนักเรียน ครู ผู้บริหารและบุคลากรทางการศึกษา ปฏิบัติตนที่มีคุณธรรม จริยธรรม ค่านิยมอันพึงประสงค์ และนำไปใช้ในชีวิตประจำวัน		ร้อยละ 80									

แผนปฏิบัติการ	สำนัก	ค่าเป้าหมาย ตัวชี้วัด	วงเงินงบประมาณ	การจัดสรรงบประมาณ				ไตรมาส 1 (ต.ค.-ธ.ค.)	ไตรมาส 2 (ม.ค.-มิ.ค.)	ไตรมาส 3 (เม.ย.-มิ.ย.)	ไตรมาส 4 (ก.ค.-ก.ย.)
				ส่วนกลาง	cluster	สพท.	รร.				
ตัวชี้วัด : ร้อยละของนักเรียน ครู ผู้บริหาร และบุคลากรทางการศึกษา มีจิตสาธารณะ จิตอาสาและรับผิดชอบต่อส่วนรวมเพิ่มขึ้น		ร้อยละ 80									
1. โครงการ Metaverse การเรียนรู้ประวัติศาสตร์วิถีใหม่สู่การเรียนรู้วิถีอนาคต (New Normal to Next Normal)	สนท.		5,995,300	3,992,200	-	2,003,100	-	1,498,800	1,498,800	1,498,800	1,498,900
2. โครงการโรงเรียนคุณธรรม สพฐ.	สนท.		6,931,300	4,622,200	-	2,309,100	-	1,732,800	1,732,800	1,732,800	1,732,900
3. โครงการพัฒนานโยบายเพื่อสนับสนุนการเสริมสร้างระเบียบวินัย คุณธรรม และจริยธรรม และคุณลักษณะอันพึงประสงค์	สพฐ.		8,617,800	8,617,800	-	-	-	2,154,500	2,154,500	2,154,500	2,154,300
3.5.2 กิจกรรมหลัก ส่งเสริมกิจกรรมนักเรียนเพื่อเสริมสร้างคุณธรรม จริยธรรม และลักษณะอันพึงประสงค์			18,716,800	13,871,200	-	2,364,300	2,481,300	4,679,500	4,679,500	4,679,500	4,678,300
ตัวชี้วัด : ร้อยละของผู้ที่เข้าร่วมกิจกรรมโครงการงานคุณธรรมเฉลิมพระเกียรติ เยาวชนไทยหัวใจ ภายใต้วงจร ใต้รับการปลูกฝังศีลธรรม คุณธรรมจริยธรรม		ร้อยละ 80									
ตัวชี้วัด : ร้อยละของโรงเรียนต้นแบบนักเรียนไทยสุภาพดี สามารถลดภาวะทุพโภชนาการและป้องกันตนเองจากโรคอุบัติใหม่ ในนักเรียนได้อย่างถูกต้องและเหมาะสม		ร้อยละ 100									
ตัวชี้วัดเชิงปริมาณ : จำนวนโรงเรียนสามารถดำเนินงานด้านอาหารกลางวันได้ถูกต้อง ตามหลักโภชนาการ ระเบียบหลักเกณฑ์ และกฎหมายที่เกี่ยวข้อง		26,913 โรงเรียน									
ตัวชี้วัด : ร้อยละ 80 ของนักเรียน ที่เข้าร่วมกิจกรรมงานศิลปหัตถกรรมนักเรียน ปีการศึกษา 2565 ในระดับสถานศึกษา ระดับเขตพื้นที่การศึกษา ระดับภาค ระดับชาติ ได้รับการพัฒนาทักษะปัญญาตามกิจกรรมที่ลงแข่งขัน ซึ่งสอดคล้องกับหลักทฤษฎี 8 ด้าน		ร้อยละ 80									
ตัวชี้วัด : โรงเรียนในโครงการ สามารถส่งเสริมให้นักเรียนไม่ฝึกทักษะที่จำเป็นในการดำเนินกิจกรรมสหกรณ์ ปลูกฝังคุณธรรม ความซื่อสัตย์ สุจริต เชื้อชาติต่อส่วนรวม		ร้อยละ 100									
1. โครงการสร้างผู้นำด้วยกระบวนการลูกเสือ	สทท.		1,145,400	145,400	-	1,000,000	-	286,400	286,400	286,400	286,200
2. โครงการสภานักเรียน	สทท.		1,145,400	1,145,400	-	-	-	286,400	286,400	286,400	286,200
3. โครงการส่งเสริมทักษะวิชาการ วิชาชีพ เชิงนวัตกรรม ศิลปหัตถกรรมนักเรียน	สทท.		240,000	240,000	-	-	-	60,000	60,000	60,000	60,000
4. โครงการสหกรณ์โรงเรียน	สทท.		1,069,500	1,069,500	-	-	-	267,400	267,400	267,400	267,300
5. โครงการนักเรียนไทยสุภาพดี	สทท.		1,200,000	1,000,000	-	200,000	-	300,000	300,000	300,000	300,000
6. โครงการบริหารจัดการโครงการอาหารกลางวัน 21 บาท/วัน/คน	สทท.		879,400	600,000	-	279,400	-	219,900	219,900	219,900	219,700
7. โครงการส่งเสริมและต่อยอดทฤษฎีคุณธรรม 5 ด้าน	สทท.		1,400,000	200,000	-	-	1,200,000	350,000	350,000	350,000	350,000
8. โครงการส่งเสริมทักษะทางกีฬาเพื่อพัฒนาสู่ทักษะการดำรงชีวิต	สทท.		700,000	100,000	-	-	600,000	175,000	175,000	175,000	175,000
9. โครงการ พัฒนา Character Qualities นักเรียนโรงเรียนวิฑูรย์ เชื่อมโยงกับชุมชน น. ร. ร.	สนท.		1,852,400	1,252,400	-	600,000	-	463,100	463,100	463,100	463,100
10. โครงการนักเรียนน้อยมีคุณธรรม นำสู่เศรษฐกิจสร้างสรรค์ (The Young Entrepreneur Project)	สนท.		757,000	472,100	-	284,900	-	189,300	189,300	189,300	189,100
11. โครงการพัฒนาคุณธรรมเพื่อการเรียนรู้ที่ยั่งยืนโดยใช้บริบทพื้นที่โรงเรียนเป็นฐาน	สนท.		841,100	159,800	-	-	681,300	210,300	210,300	210,300	210,200
12. โครงการพัฒนานโยบายเพื่อสนับสนุนการเสริมสร้างระเบียบวินัย คุณธรรม และจริยธรรม และคุณลักษณะอันพึงประสงค์	สพฐ.		7,486,600	7,486,600	-	-	-	1,871,700	1,871,700	1,871,700	1,871,500
3.7 โครงการโรงเรียนคุณภาพประจำตำบล			4,818,988,300	53,795,900	-	19,326,200	4,745,866,200	4,566,187,200	84,267,100	84,267,100	84,266,900
ตัวชี้วัดเชิงปริมาณ : จำนวนสถานศึกษาที่ได้รับการพัฒนาให้เป็นโรงเรียนคุณภาพประจำตำบล		8,224 โรงเรียน									
ตัวชี้วัดเชิงคุณภาพ : ร้อยละของโรงเรียนคุณภาพประจำตำบลที่ได้รับการพัฒนาการส่งเสริมคุณธรรมการบริหารจัดการเรียนการสอน คลื่นนวัตกรรมการเรียนการสอนและการสร้างเครือข่ายกับหน่วยงานภายนอก และประชาสังคม		ร้อยละ 95									
ตัวชี้วัดเชิงคุณภาพ : ร้อยละของผู้เรียนทุกคนที่จบการศึกษาระดับ ม. 6 ม. 3 และ ม. 6 มีทักษะการเรียนรู้ สมรรถนะที่สำคัญที่เชื่อมโยงอาชีพ การมีงานทำ หรือสามารถศึกษาต่อระดับอุดมศึกษาตามความถนัดและความต้องการของตนเอง		ร้อยละ 85									
ตัวชี้วัดเชิงคุณภาพ : ร้อยละของโรงเรียนคุณภาพประจำตำบลที่ได้รับการสนับสนุนด้านโครงสร้างพื้นฐาน ทั้งวัสดุ อุปกรณ์ สื่อการเรียนการสอน สถานที่ที่พร้อมและเหมาะสมกับการเรียนรู้ของผู้เรียน		ร้อยละ 85									
3.7.1 กิจกรรมหลักโรงเรียนคุณภาพประจำตำบล (1 ตำบล 1 โรงเรียนคุณภาพ)			319,202,000	43,076,100	-	15,752,900	260,373,000	79,800,600	79,800,600	79,800,600	79,800,200
ตัวชี้วัด : จำนวนสถานศึกษาที่ได้รับการพัฒนาให้เป็นโรงเรียนคุณภาพประจำตำบล		8,224 โรงเรียน									
1. โครงการคุณภาพประจำตำบล (1 ตำบล 1 โรงเรียนคุณภาพ)	สนท.		47,258,700	15,752,900	-	15,752,900	15,752,900	11,814,700	11,814,700	11,814,700	11,814,600
2. โครงการ พัฒนาโรงเรียนคุณภาพของชุมชน บนพื้นที่สูงในถิ่นทุรกันดารและบนพื้นที่เกาะ	สนท.		35,734,800	3,500,000	-	-	32,234,800	8,933,700	8,933,700	8,933,700	8,933,700

แผนปฏิบัติการราชการ	สำนัก	ค่าเป้าหมาย ตัวชี้วัด	วงเงินงบประมาณ	การจัดสรรงบประมาณ				ไตรมาส 1 (ค.ค.-ธ.ค.)	ไตรมาส 2 (ม.ค.-มิ.ค.)	ไตรมาส 3 (เม.ย.-มิ.ย.)	ไตรมาส 4 (ก.ค.-ก.ย.)
				ส่วนกลาง	cluster	สพท.	รร.				
3. โครงการพัฒนานโยบายเพื่อสนับสนุนการขับเคลื่อนการพัฒนาการศึกษาที่ยั่งยืน (คำพาดหะเด็กนักเรียน)	สนก.		31,505,800	-	-	-	31,505,800	7,876,500	7,876,500	7,876,500	7,876,300
4. โครงการพัฒนานโยบายเพื่อสนับสนุนโรงเรียนคุณภาพประจำตำบล	สพท.		23,823,200	23,823,200	-	-	-	5,955,800	5,955,800	5,955,800	5,955,800
5. การสนับสนุนงบประมาณ	สนม.		180,879,500				180,879,500	45,219,900	45,219,900	45,219,900	45,219,800
3.7.2 กิจกรรมหลักการก่อสร้าง ปรับปรุง ซ่อมแซมอาคารเรียนและสิ่งก่อสร้างประกอบสำหรับโรงเรียนคุณภาพประจำตำบล			3,783,920,300	-	-	-	3,783,920,300	3,783,920,300	-	-	-
ตัวชี้วัด : ร้อยละของโรงเรียนคุณภาพประจำตำบลที่ได้รับการสนับสนุนด้านโครงสร้างพื้นฐาน ทั้งวัสดุ อุปกรณ์ สื่อการเรียนการสอน สถานที่ที่พร้อมและเหมาะกับการเรียนรู้ของผู้เรียน		ร้อยละ 85									
1. การก่อสร้าง ปรับปรุง ซ่อมแซมอาคารเรียนและสิ่งก่อสร้างประกอบสำหรับโรงเรียนคุณภาพประจำตำบล			3,783,920,300	-	-	-	3,783,920,300	3,783,920,300	-	-	-
3.7.3 กิจกรรมหลัก กายยกระดับคุณภาพการศึกษา (โรงเรียนคุณภาพของชุมชน, โรงเรียนมัธยมดีสี่มุมเมือง)			705,865,900	10,719,800	-	3,573,300	691,572,800	692,466,200	4,466,500	4,466,500	4,466,700
ตัวชี้วัด : ร้อยละของโรงเรียนคุณภาพของชุมชน และโรงเรียนมัธยมดีสี่มุมเมือง โรงเรียนที่สามารถดำรงตนอย่างมีคุณภาพ (Stand Alone) ได้รับความร่วมมือกับทุกภาคส่วน ในการขับเคลื่อน และพัฒนาโรงเรียน		ร้อยละ 80									
1. โครงการยกระดับคุณภาพการศึกษา (โรงเรียนคุณภาพระดับประถมศึกษา โรงเรียนคุณภาพระดับมัธยมศึกษา และโรงเรียนที่สามารถดำรงตนอย่างมีคุณภาพ (Stand Alone))	สนก.		10,719,700	3,573,300	-	3,573,300	3,573,100	2,679,900	2,679,900	2,679,900	2,680,000
2. โครงการพัฒนานโยบายเพื่อสนับสนุนโรงเรียนคุณภาพประจำตำบล	สพท.		7,146,500	7,146,500	-	-	-	1,786,600	1,786,600	1,786,600	1,786,700
3. การสนับสนุนงบประมาณ	สนม.		687,999,700				687,999,700	687,999,700			
3.7.4 กิจกรรมหลักการยกระดับคุณภาพการศึกษา (โรงเรียนคุณภาพ)			10,000,100	-	-	-	10,000,100	10,000,100	-	-	-
ตัวชี้วัด : ร้อยละของโรงเรียนคุณภาพประจำตำบลที่ได้รับการสนับสนุนด้านโครงสร้างพื้นฐาน ทั้งวัสดุ อุปกรณ์ สื่อการเรียนการสอน สถานที่ที่พร้อมและเหมาะกับการเรียนรู้ของผู้เรียน		ร้อยละ 85									
1. การยกระดับคุณภาพการศึกษา (โรงเรียนคุณภาพ) (สนับสนุนงบลงทุน)			10,000,100	-	-	-	10,000,100	10,000,100	-	-	-
4. แผนงานยุทธศาสตร์สร้างความเสมอภาคทางการศึกษา			37,745,114,100	97,553,300	-	279,278,000	37,368,282,800	13,335,988,600	5,666,024,500	18,635,248,500	107,852,500
4.1 โครงการสนับสนุนค่าใช้จ่ายในการจัดการศึกษาตั้งแต่ระดับอนุบาลจนจบการศึกษาขั้นพื้นฐาน			37,054,791,800	-	-	-	37,054,791,800	12,969,224,000	5,558,171,900	18,527,395,900	-
ตัวชี้วัดเชิงปริมาณ : จำนวนนักเรียนที่ได้รับการสนับสนุนค่าใช้จ่ายในการจัดการศึกษาขั้นพื้นฐาน		6,648,312 คน									
4.1.1 กิจกรรมหลัก การสนับสนุนค่าใช้จ่ายในการจัดการศึกษาขั้นพื้นฐาน			37,054,791,800	-	-	-	37,054,791,800	12,969,224,000	5,558,171,900	18,527,395,900	-
ตัวชี้วัด : จำนวนนักเรียนที่ได้รับการสนับสนุนค่าใช้จ่ายในการจัดการศึกษาขั้นพื้นฐาน		6,648,312 คน									
4.2 โครงการพัฒนาสื่อและเทคโนโลยีสารสนเทศเพื่อการศึกษา			317,650,000	48,738,000	-	268,912,000	-	273,596,500	14,684,500	14,684,500	14,684,500
ตัวชี้วัดเชิงคุณภาพ : ร้อยละของโรงเรียนขนาดเล็กในสังกัด สพฐ. จัดการเรียนโดยใช้ เทคโนโลยีทางไกลผ่านดาวเทียม (DLTV)		ร้อยละ 100									
ตัวชี้วัดเชิงคุณภาพ : ร้อยละของโรงเรียนขนาดกลางและขนาดใหญ่ในสังกัด สพฐ. จัดการเรียนโดยใช้ เทคโนโลยีทางไกลผ่านเทคโนโลยีสารสนเทศ (DLIT)		ร้อยละ 100									
4.2.1 กิจกรรมหลัก การส่งเสริมการจัดการศึกษาทางไกล			317,650,000	48,738,000	-	268,912,000	-	273,596,500	14,684,500	14,684,500	14,684,500
ตัวชี้วัด : ร้อยละของโรงเรียนในโครงการได้รับการจัดสรรครูเกินตามโครงการพัฒนาคุณภาพการศึกษาด้วยเทคโนโลยีทางไกล DLIT DLTV และดิจิทัลแพลตฟอร์มได้รับครูเกินและอุปกรณ์ต่อพ่วงครบถ้วนพร้อมทั้งสื่อประกอบการจัดการเรียน		ร้อยละ 100									
1. โครงการการพัฒนาคุณภาพการศึกษาด้วยเทคโนโลยีการศึกษาทางไกล	สทร.		294,154,800	25,242,800	-	268,912,000	-	267,722,700	8,810,700	8,810,700	8,810,700
2. โครงการพัฒนานโยบายเพื่อสนับสนุนพัฒนาสื่อและเทคโนโลยีสารสนเทศเพื่อการศึกษา	สพท.		23,495,200	23,495,200	-	-	-	5,873,800	5,873,800	5,873,800	5,873,800
4.3 โครงการสร้างโอกาสและลดความเหลื่อมล้ำทางการศึกษาในระดับพื้นที่			372,672,300	48,815,300	-	10,366,000	313,491,000	93,168,100	93,168,100	93,168,100	93,168,000
ตัวชี้วัดเชิงคุณภาพ : ร้อยละของสถานศึกษาในพื้นที่พิเศษได้รับการพัฒนา		ร้อยละ 80									
4.3.1 กิจกรรมหลักพัฒนาการจัดการศึกษาโรงเรียนที่ตั้งในพื้นที่ลักษณะพิเศษ			325,842,300	20,717,300	-	1,000,000	304,125,000	81,460,600	81,460,600	81,460,600	81,460,500
ตัวชี้วัด : ร้อยละของสถานศึกษาในพื้นที่พิเศษได้รับการพัฒนา		ร้อยละ 80									
1. โครงการพัฒนาการจัดการศึกษาโรงเรียนที่ตั้งในพื้นที่ลักษณะพิเศษ	สนม.		306,355,400	1,230,400	-	1,000,000	304,125,000	76,588,900	76,588,900	76,588,900	76,588,700
2. โครงการพัฒนานโยบายเพื่อสนับสนุนการสร้างโอกาสและลดความเหลื่อมล้ำทางการศึกษาในระดับพื้นที่	สพท.		19,486,900	19,486,900	-	-	-	4,871,700	4,871,700	4,871,700	4,871,800
4.3.2 กิจกรรมหลักการยกระดับคุณภาพโรงเรียนขยายโอกาส			46,830,000	28,098,000	-	9,366,000	9,366,000	11,707,500	11,707,500	11,707,500	11,707,500
ตัวชี้วัด : ร้อยละของโรงเรียนขยายโอกาสได้รับการพัฒนาทางการศึกษาที่มีคุณภาพ อย่างเท่าเทียมและทั่วถึง		ร้อยละ 80									
1. โครงการยกระดับคุณภาพโรงเรียนขยายโอกาส	สนก.		28,098,000	9,366,000	-	9,366,000	9,366,000	7,024,500	7,024,500	7,024,500	7,024,500
2. โครงการพัฒนานโยบายเพื่อสนับสนุนการสร้างโอกาสและลดความเหลื่อมล้ำทางการศึกษาในระดับพื้นที่	สพท.		18,732,000	18,732,000	-	-	-	4,683,000	4,683,000	4,683,000	4,683,000

แผนปฏิบัติการ	สำนัก	ค่าเป้าหมาย ตัวชี้วัด	วงเงินงบประมาณ	การจัดสรรงบประมาณ				ไตรมาส 1 (ต.ค.-ธ.ค.)	ไตรมาส 2 (ม.ค.-มิ.ค.)	ไตรมาส 3 (เม.ย.-มิ.ย.)	ไตรมาส 4 (ก.ค.-ก.ย.)
				ส่วนกลาง	cluster	สพท.	รร.				
5. แผนงานบูรณาการขับเคลื่อนการแก้ไขปัญหาจังหวัดชายแดนภาคใต้			138,506,800	-	-	138,506,800	-	34,626,700	34,626,700	34,626,700	34,626,700
5.1 โครงการพัฒนาความศรัทธาของพื้นที่			138,506,800	-	-	138,506,800	-	34,626,700	34,626,700	34,626,700	34,626,700
ตัวชี้วัดเชิงคุณภาพ : ร้อยละของประชาชนกลุ่มเป้าหมายให้ความร่วมมือกับภาครัฐ		ร้อยละ 80									
5.1.1 กิจกรรมหลักส่งเสริมการศึกษารองรับการพัฒนาจังหวัดชายแดนภาคใต้			138,506,800	-	-	138,506,800	-	34,626,700	34,626,700	34,626,700	34,626,700
ตัวชี้วัดเชิงคุณภาพ : ร้อยละของประชาชนกลุ่มเป้าหมายให้ความร่วมมือกับภาครัฐ		ร้อยละ 80									
1. เสริมสร้างโอกาสทางการเรียนของนักเรียนให้เรียนในโรงเรียนที่มีชื่อเสียง (โรงเรียนอุบถัมภ)			19,200,000			19,200,000	-	4,800,000	4,800,000	4,800,000	4,800,000
2. ทุนการศึกษาภูมิทายาท			100,310,000			100,310,000	-	25,077,500	25,077,500	25,077,500	25,077,500
3. นักเรียนโครงการสนองแนวพระราชดำริ "ครัวโรงเรียนผู้คว่ำบ้าน"			520,000			520,000	-	130,000	130,000	130,000	130,000
4. ส่งเสริมความสามารถในการอ่านออกเขียนได้ภาษาไทยของผู้เรียนในจังหวัดชายแดนภาคใต้			18,476,800			18,476,800	-	4,619,200	4,619,200	4,619,200	4,619,200
6. แผนงานบูรณาการป้องกัน ปราบปราม และบำบัดรักษาผู้ติดยาเสพติด			60,877,300	9,634,300	-	13,875,000	37,368,000	15,219,300	15,219,300	15,219,300	15,219,400
6.1 โครงการป้องกันและแก้ไขปัญหายาเสพติดในสถานศึกษา			60,877,300	9,634,300	-	13,875,000	37,368,000	15,219,300	15,219,300	15,219,300	15,219,400
ตัวชี้วัดเชิงปริมาณ : นักเรียนในสังกัดสำนักงานคณะกรรมการการศึกษาขั้นพื้นฐานได้รับการป้องกันและแก้ไขปัญหายาเสพติดในสถานศึกษา		2,500,000 คน									
ตัวชี้วัดเชิงคุณภาพ : ร้อยละของเด็กและเยาวชนที่เข้าร่วมโครงการ/กิจกรรม มีความรู้ ความเข้าใจ ในการสร้างภูมิคุ้มกัน สร้างการรับรู้ ระวังภัย ป้องกันและแก้ไขปัญหายาเสพติดในสถานศึกษา		ร้อยละ 100									
6.1.1 กิจกรรมหลัก ป้องกันและแก้ไขปัญหายาเสพติดในสถานศึกษา			60,877,300	9,634,300	-	13,875,000	37,368,000	15,219,300	15,219,300	15,219,300	15,219,400
ตัวชี้วัดเชิงปริมาณ : นักเรียนในสังกัดสำนักงานคณะกรรมการการศึกษาขั้นพื้นฐานได้รับการป้องกันและแก้ไขปัญหายาเสพติดในสถานศึกษา		2,500,000 คน									
ตัวชี้วัดเชิงคุณภาพ : ร้อยละของเด็กและเยาวชนที่เข้าร่วมโครงการ/กิจกรรม มีความรู้ ความเข้าใจ ในการสร้างภูมิคุ้มกัน สร้างการรับรู้ ระวังภัย ป้องกันและแก้ไขปัญหายาเสพติดในสถานศึกษา		ร้อยละ 100									
1. โครงการการขับเคลื่อนนโยบายโครงการ TO BE NUMBER ONE ของสำนักงานคณะกรรมการการศึกษาขั้นพื้นฐาน	ศป.สพท.		5,000,000	5,000,000	-	-	-	1,250,000	1,250,000	1,250,000	1,250,000
2. โครงการพัฒนา ส่งเสริม สนับสนุนการป้องกันและแก้ไขปัญหายาเสพติดในสถานศึกษา ของสำนักงานคณะกรรมการการศึกษาขั้นพื้นฐาน	ศป.สพท.		55,877,300	4,634,300	-	13,875,000	37,368,000	13,969,300	13,969,300	13,969,300	13,969,400
7. แผนงานการต่อต้านการทุจริตและประพฤติมิชอบ			67,314,200	13,462,800	-	20,194,300	33,657,100	16,828,500	16,828,500	16,828,500	16,828,700
7.1 โครงการเสริมสร้างคุณธรรม จริยธรรม และธรรมาภิบาลในสถานศึกษา			67,314,200	13,462,800	-	20,194,300	33,657,100	16,828,500	16,828,500	16,828,500	16,828,700
ตัวชี้วัดเชิงคุณภาพ : ร้อยละของนักเรียนไทยมีพฤติกรรมที่ยึดมั่นความซื่อสัตย์		ร้อยละ 50									
ตัวชี้วัดเชิงคุณภาพ : ร้อยละของหน่วยงานที่ผ่านเกณฑ์ประเมิน ITA Online		ร้อยละ 84									
7.1.1 กิจกรรมหลัก เสริมสร้างคุณธรรม จริยธรรมและความตระหนักรู้ในการป้องกันและปราบปรามการทุจริต			33,602,400	6,720,500	-	10,080,700	16,801,200	8,400,600	8,400,600	8,400,600	8,400,600
ตัวชี้วัด : ร้อยละของนักเรียนในสังกัดสำนักงานคณะกรรมการการศึกษาขั้นพื้นฐานที่มีพฤติกรรมยึดมั่นความซื่อสัตย์สุจริต ไม่น้อยกว่า		ร้อยละ 50									
ตัวชี้วัด : ร้อยละของครู ผู้บริหาร และบุคลากรทางการศึกษาในสังกัดสำนักงานคณะกรรมการการศึกษาขั้นพื้นฐานที่มีวัฒนธรรมค่านิยมสุจริต มีทัศนคติและพฤติกรรมในการต่อต้านการทุจริตและประพฤติมิชอบไม่น้อยกว่า		ร้อยละ 50									
7.1.2 กิจกรรมหลัก เสริมสร้างธรรมาภิบาลเพื่อเพิ่มประสิทธิภาพในการบริหารจัดการ			24,976,100	4,995,200	-	7,492,900	12,488,000	6,244,000	6,244,000	6,244,000	6,244,100
ตัวชี้วัด : ร้อยละของหน่วยงานในสังกัดสำนักงานคณะกรรมการการศึกษาขั้นพื้นฐานที่ผ่านเกณฑ์การประเมินคุณธรรมและความโปร่งใสในการดำเนินงานของสถานศึกษา/สำนักงานเขตพื้นที่การศึกษารายปี (ITA Online) ไม่น้อยกว่า		ร้อยละ 80									
7.1.3 กิจกรรมหลัก การบูรณาการระบบการประเมินด้านคุณธรรมและความโปร่งใสในการดำเนินงานของหน่วยงาน			8,735,700	1,747,100	-	2,620,700	4,367,900	2,183,900	2,183,900	2,183,900	2,184,000
ตัวชี้วัด : ร้อยละของหน่วยงานที่ผ่านเกณฑ์การประเมิน ITA		ร้อยละ 50									
8. แผนงานบุคลากรภาครัฐ			186,203,820,100	186,203,820,100	-	-	-	46,558,857,200	46,548,434,000	46,548,434,000	46,548,094,900
8.1 ผลผลิต รายการค่าใช้จ่ายบุคลากรภาครัฐ ยกระดับคุณภาพการศึกษาและการเรียนรู้ตลอดชีวิต		สนพ.									
ตัวชี้วัดเชิงปริมาณ : ร้อยละค่าใช้จ่ายบุคลากรภาครัฐของสำนักงานคณะกรรมการการศึกษาขั้นพื้นฐาน (ร้อยละ 100)		ร้อยละ 100	186,203,820,100	186,203,820,100				46,558,857,200	46,548,434,000	46,548,434,000	46,548,094,900



งบประมาณของโครงการ
ประจำปี 2566
จำแนกตามหมวดงบประมาณ

แผนปฏิบัติการราชการ	สำนัก	ค่าเป้าหมาย ตัวชี้วัด	วงเงินงบประมาณ	การจัดสรรงบประมาณ				งบบุคลากร	งบดำเนินงาน	งบลงทุน	งบเงินอุดหนุน	งบรายจ่ายอื่น
				ส่วนกลาง	cluster	สพท.	รร.					
รวมทั้งสิ้น			252,103,791,600	187,707,912,500	5,099,100	3,141,568,300	61,249,211,700	184,882,385,400	6,148,194,400	12,317,871,000	39,445,358,100	9,309,982,700
1. แผนงานพื้นฐานด้านความมั่นคง			531,833,500	1,126,900	-	530,706,600	-	-	58,871,000	305,539,500	167,423,000	-
1.1 โครงการพื้นฐานเพื่อการพัฒนาการศึกษาในเขตพัฒนาพิเศษเฉพาะกิจจังหวัดชายแดนภาคใต้			531,833,500	1,126,900	-	530,706,600	-	-	58,871,000	305,539,500	167,423,000	-
ตัวชี้วัดเชิงคุณภาพ : ร้อยละประชาชนกลุ่มเป้าหมายให้ความร่วมมือกับภาครัฐ		ร้อยละ 80										
ตัวชี้วัดเชิงปริมาณ : ร้อยละเหตุการณ์ที่เกิดกับสถานศึกษาของรัฐลดลง		ร้อยละ 20										
1.1.1 กิจกรรมหลัก พื้นฐานเพื่อการพัฒนาการศึกษาในเขตพัฒนาพิเศษเฉพาะกิจจังหวัดชายแดนภาคใต้	กทท.จชต.		223,384,500	1,126,900	-	222,257,600	-	-	51,207,000	163,537,500	8,640,000	-
ตัวชี้วัดเชิงปริมาณ : ร้อยละเหตุการณ์ที่เกิดกับสถานศึกษาของรัฐลดลง		ร้อยละ 20										
1. ส่งเสริมความสัมพันธ์กับโรงเรียนกับชุมชนในจังหวัดชายแดนภาคใต้			8,616,000	-	-	8,616,000	-	-	8,616,000	-	-	-
2. โรงเรียนโครงการสานฝันการศึกษารั้วรอยแห่งชีวิตจังหวัดชายแดนใต้			12,870,000	-	-	12,870,000	-	-	4,230,000	-	8,640,000	-
3. งานชุมชนลูกเรือชายแดนภาคใต้			1,128,600	-	-	1,128,600	-	-	1,128,600	-	-	-
4. มททรรวมลูกเรือชายแดนภาคใต้			1,080,000	-	-	1,080,000	-	-	1,080,000	-	-	-
5. พัฒนาเด็กและเยาวชนในสังคมพหุวัฒนธรรมสู่ประชาคมอาเซียน			1,683,000	-	-	1,683,000	-	-	1,683,000	-	-	-
6. ส่งเสริมประสบการณ์อาชีพของนักเรียนในจังหวัดชายแดนภาคใต้			3,240,000	-	-	3,240,000	-	-	3,240,000	-	-	-
7. ติดตามและประเมินผลการจัดการศึกษาในจังหวัดชายแดนภาคใต้			451,900	451,900	-	-	-	-	451,900	-	-	-
8. การแข่งขันกีฬานักเรียนชายแดนภาคใต้			1,512,000	-	-	1,512,000	-	-	1,512,000	-	-	-
9. ส่งเสริมการมีส่วนร่วมของเครือข่ายการจัดการศึกษาในพื้นที่จังหวัดชายแดนภาคใต้			675,000	675,000	-	-	-	-	675,000	-	-	-
10. พัฒนาระบบและเทคโนโลยีเพื่อส่งเสริมการจัดการศึกษาที่สอดคล้องกับวิถีชีวิต อัตลักษณ์และวัฒนธรรมของพื้นที่จังหวัดชายแดนภาคใต้			7,711,700	-	-	7,711,700	-	-	7,711,700	-	-	-
11. พัฒนารูปแบบเครือข่ายผู้ได้รับผลกระทบจากเหตุการณ์ชายแดนภาคใต้			396,000	-	-	396,000	-	-	396,000	-	-	-
12. พัฒนาอาคารสถานที่โรงเรียนจังหวัดชายแดนภาคใต้ให้มีศักยภาพในการจัดการศึกษา และพัฒนาบ้านพักครู			163,537,500	-	-	163,537,500	-	-	-	163,537,500	-	-
13. โครงการพัฒนานโยบายเพื่อสนับสนุนการพัฒนาการศึกษาในเขตพัฒนาพิเศษเฉพาะกิจจังหวัดชายแดนภาคใต้			20,482,800	-	-	20,482,800	-	-	20,482,800	-	-	-
1.1.2 กิจกรรมหลัก โรงเรียนประชารัฐจังหวัดชายแดนภาคใต้	กทท.จชต.		308,449,000	-	-	308,449,000	-	-	7,664,000	142,002,000	158,783,000	-
ตัวชี้วัดเชิงคุณภาพ : ร้อยละประชาชนกลุ่มเป้าหมายให้ความร่วมมือกับภาครัฐ		ร้อยละ 80										
1. โรงเรียนประชารัฐจังหวัดชายแดนภาคใต้			305,383,400	-	-	305,383,400	-	-	4,598,400	142,002,000	158,783,000	-
2. โครงการพัฒนานโยบายเพื่อสนับสนุนโรงเรียนประชารัฐจังหวัดชายแดนภาคใต้			3,065,600	-	-	3,065,600	-	-	3,065,600	-	-	-
2. แผนงานพื้นฐานด้านการพัฒนาและเสริมสร้างศักยภาพทรัพยากรมนุษย์			13,147,950,800	775,511,900	3,666,000	733,045,100	11,635,727,800	-	4,261,552,700	7,090,619,900	1,795,778,200	-
2.1 ผลผลิตที่ 1 ผู้จบการศึกษาก่อนประถมศึกษา			120,034,300	6,795,200	-	-	113,239,100	-	79,508,200	40,526,100	-	-
ตัวชี้วัดเชิงปริมาณ : ร้อยละของนักเรียนที่จบการศึกษาก่อนประถมศึกษาตามกำหนดเวลาของหลักสูตร		ร้อยละ 100										
ตัวชี้วัดเชิงปริมาณ : จำนวนนักเรียนก่อนประถมศึกษา		819,811 คน										
ตัวชี้วัดเชิงปริมาณ : จำนวนนักเรียนที่จบการศึกษาก่อนประถมศึกษา		327,669 คน										
2.1.1 กิจกรรมหลัก การจัดการศึกษาก่อนประถมศึกษา			113,239,100	-	-	-	113,239,100	-	72,713,000	40,526,100	-	-
ตัวชี้วัด : จำนวนสำนักงานเขตพื้นที่การศึกษาประถมศึกษาที่ส่งเสริมการพัฒนาคุณภาพการจัดการศึกษาก่อนประถมศึกษา		183 เขต										
1. การจัดการศึกษาก่อนประถมศึกษา (สนับสนุนงบดำเนินงาน)	สนม.		72,713,000	-	-	-	72,713,000	-	72,713,000	-	-	-
2. การจัดการศึกษาก่อนประถมศึกษา (สนับสนุนงบลงทุน)	สนม.		40,526,100	-	-	-	40,526,100	-	-	40,526,100	-	-
2.1.2 กิจกรรมหลัก การยกระดับคุณภาพการศึกษาตามแนวทางโครงการบ้านนักวิทยาศาสตร์น้อยประเทศไทย			6,795,200	6,795,200	-	-	-	-	6,795,200	-	-	-
ตัวชี้วัด : จำนวนโรงเรียนที่เข้าร่วมโครงการบ้านนักวิทยาศาสตร์น้อย ประเทศไทย ระดับปฐมวัย		25,769 โรงเรียน										
1. โครงการบ้านนักวิทยาศาสตร์น้อย ประเทศไทย ระดับปฐมวัย	สทว.		4,077,100	4,077,100	-	-	-	-	4,077,100	-	-	-
2. โครงการพัฒนานโยบายเพื่อสนับสนุนการจัดการศึกษาก่อนประถมศึกษา	สพฐ.		2,718,100	2,718,100	-	-	-	-	2,718,100	-	-	-
2.2 ผลผลิตที่ 2 ผู้จบการศึกษามัธยมศึกษา			9,081,893,900	616,539,900	3,666,000	599,662,100	7,862,025,900	-	3,602,975,100	4,886,221,900	592,696,900	-
ตัวชี้วัดเชิงปริมาณ : จำนวนนักเรียนชั้นมัธยมศึกษา		2,929,342 คน										
ตัวชี้วัดเชิงปริมาณ : จำนวนนักเรียนที่เข้าเรียนชั้นประถมศึกษาปีที่ 1		457,070 คน										
ตัวชี้วัดเชิงปริมาณ : จำนวนนักเรียนชั้นมัธยมศึกษาตอนต้น		1,455,482 คน										
ตัวชี้วัดเชิงปริมาณ : จำนวนนักเรียนที่จบการศึกษามัธยมศึกษา		348,874 คน										

แผนปฏิบัติการ	สำนัก	ค่าเป้าหมาย ตัวชี้วัด	วงเงินงบประมาณ	การจัดสรรงบประมาณ				งบบุคลากร	งบดำเนินงาน	งบลงทุน	งบเงินอุดหนุน	งบรายจ่ายอื่น
				ส่วนกลาง	cluster	สห.	จร.					
ตัวชี้วัดเชิงคุณภาพ : ร้อยละของนักเรียนที่จบการศึกษาระดับชั้นตามกำหนดเวลาของหลักสูตร		ร้อยละ 100										
2.2.1 กิจกรรมหลัก การจัดการศึกษาประถมศึกษาลำดับโรงเรียนปกติ			1,988,103,400	-	-	-	1,988,103,400	-	1,528,041,000	98,376,200	361,686,200	-
ตัวชี้วัด : จำนวนนักเรียนชั้นประถมศึกษา		2,929,342 คน										
ตัวชี้วัด : จำนวนนักเรียนที่เข้าเรียนชั้นประถมศึกษาปีที่ 1		457,070 คน										
1. การจัดการศึกษาประถมศึกษาสำหรับโรงเรียนปกติ (สนับสนุนงบดำเนินงาน)	สนม.		1,528,041,000	-	-	-	1,528,041,000	-	1,528,041,000	-	-	-
2. การจัดการศึกษาประถมศึกษาสำหรับโรงเรียนปกติ (สนับสนุนงบลงทุน)	สนม.		98,376,200	-	-	-	98,376,200	-	-	98,376,200	-	-
3. การจัดการศึกษาประถมศึกษาสำหรับโรงเรียนปกติ (สนับสนุนงบเงินอุดหนุน)	สนม.		361,686,200	-	-	-	361,686,200	-	-	-	361,686,200	-
2.2.2 กิจกรรมรอง การสนับสนุนการศึกษาภาคบังคับ			872,833,400	-	-	-	872,833,400	-	872,833,400	-	-	-
ตัวชี้วัด : จำนวนนักเรียนที่จบการศึกษาคะบังคับ		348,874 คน										
1. การสนับสนุนการศึกษาภาคบังคับ	สนม.		872,833,400	-	-	-	872,833,400	-	872,833,400	-	-	-
2.2.3 กิจกรรมรอง การพัฒนาประสิทธิภาพการบริหารจัดการ			24,621,000	22,452,800	-	2,168,200	-	-	24,621,000	-	-	-
ตัวชี้วัด : ร้อยละของโครงการตามแผนปฏิบัติการประจำปีของสำนักงานคณะกรรมการการศึกษาขั้นพื้นฐาน มีผลการประเมินบรรลุตามค่าเป้าหมายและตัวชี้วัดของโครงการ		ร้อยละ 70										
1. โครงการยกระดับพัฒนาระบบบริหารสู่ระบบราชการ 4.0 ของสำนักงานคณะกรรมการการศึกษาขั้นพื้นฐานตามหลักเกณฑ์การบริหารกิจการบ้านเมืองที่ดี	กพร.		3,414,700	3,414,700	-	-	-	-	3,414,700	-	-	-
2. โครงการเพิ่มประสิทธิภาพการตรวจสอบภายใน	ตสน.		2,402,300	1,935,200	-	467,100	-	-	2,402,300	-	-	-
3. โครงการเสริมสร้างความรู้และพัฒนาทักษะการปฏิบัติงานด้านการเงิน การบัญชี และการพัสดุ	สคส.		4,030,400	4,030,400	-	-	-	-	4,030,400	-	-	-
4. โครงการการติดตามและประเมินผลการบริหารและการจัดการศึกษาขั้นพื้นฐานของสำนักงานคณะกรรมการการศึกษาขั้นพื้นฐานในภาพรวม ประจำปีงบประมาณ พ.ศ. 2566	สคณ.		2,865,000	2,865,000	-	-	-	-	2,865,000	-	-	-
5. โครงการการติดตามประเมินผลการขับเคลื่อนยุทธศาสตร์ชาติสู่การปฏิบัติระดับโครงการแบบมุ่งประสิทธิผลของสำนักงานคณะกรรมการการศึกษาขั้นพื้นฐาน และหน่วยงานในสังกัด โดยใช้กระบวนการวิจัยเชิงประเมิน	สคณ.		442,300	442,300	-	-	-	-	442,300	-	-	-
6. โครงการการส่งเสริมการมีส่วนร่วมในการจัดการศึกษาขั้นพื้นฐาน กับภาคีเครือข่าย	สคณ.		1,377,000	1,377,000	-	-	-	-	1,377,000	-	-	-
7. โครงการสร้างโอกาสในการเข้าถึงการศึกษาอย่างเสมอภาคของนักเรียนที่ปฐมวัยและการศึกษาขั้นพื้นฐาน	สคณ.		497,400	497,400	-	-	-	-	497,400	-	-	-
8. โครงการการติดตามการพัฒนาการจัดการเรียนการสอนสู่การวิจัยฐานสมรรถนะเพื่อตอบสนองการเปลี่ยนแปลงในศตวรรษที่ 21	สคณ.		883,500	883,500	-	-	-	-	883,500	-	-	-
9. โครงการ สนับสนุนแนวทางในการลดความเหลื่อมล้ำทางการศึกษาขั้นพื้นฐาน	สนม.		858,200	858,200	-	-	-	-	858,200	-	-	-
10. โครงการ การพัฒนาประสิทธิภาพการบริหารจัดการงบลงทุน	สนม.		1,701,100	-	-	1,701,100	-	-	1,701,100	-	-	-
11. โครงการทุนการศึกษาพระพรหม	ศอ.		1,335,700	1,335,700	-	-	-	-	1,335,700	-	-	-
12. โครงการชำระหลักอสังหาริมทรัพย์	ศอ.		600,000	600,000	-	-	-	-	600,000	-	-	-
13. โครงการระบบการควบคุมภายในเพื่อพัฒนาคุณภาพการศึกษา	สอ.		330,000	330,000	-	-	-	-	330,000	-	-	-
14. โครงการประชุมคณะกรรมการการศึกษาขั้นพื้นฐาน (กพร.สัญจร)	ศอ.		400,000	400,000	-	-	-	-	400,000	-	-	-
15. โครงการพัฒนานโยบายเพื่อการพัฒนาประสิทธิภาพการบริหารจัดการ	สพฐ.		3,483,400	3,483,400	-	-	-	-	3,483,400	-	-	-
2.2.4 กิจกรรมรอง การบริหารจัดการในเขตพื้นที่การศึกษาประถมศึกษาโดยใช้พื้นที่เป็นฐาน (Area-base)			135,511,500	2,404,900	-	133,106,600	-	-	135,511,500	-	-	-
ตัวชี้วัด : สำนักงานเขตพื้นที่การศึกษาประถมศึกษา ได้รับการสนับสนุนการบริหารจัดการโดยใช้พื้นที่เป็นฐาน		183 เขต										
1. การบริหารจัดการในเขตพื้นที่การศึกษาประถมศึกษาโดยใช้พื้นที่เป็นฐาน (Area-base)	สนม.		133,106,600	-	-	133,106,600	-	-	133,106,600	-	-	-
2. การประชุมปฏิบัติการ "การกระจายอำนาจแบบ CLUSTER" เพื่อเพิ่มประสิทธิภาพการบริหารจัดการศึกษาขั้นพื้นฐาน สำนักงานคณะกรรมการการศึกษาขั้นพื้นฐาน	สพฐ.		1,442,900	1,442,900	-	-	-	-	1,442,900	-	-	-
3. โครงการพัฒนานโยบายเพื่อการบริหารจัดการในเขตพื้นที่การศึกษาประถมศึกษาโดยใช้พื้นที่เป็นฐาน (Area-base)	สพฐ.		962,000	962,000	-	-	-	-	962,000	-	-	-
2.2.5 กิจกรรมรอง ส่งเสริมการเรียนการสอนภาษาอังกฤษเพื่อเสริมศักยภาพการแข่งขันในประชาคมอาเซียน			13,586,300	13,586,300	-	-	-	-	13,586,300	-	-	-
ตัวชี้วัด : จำนวนนักเรียนที่ได้รับการพัฒนาการจัดการเรียนรู้ตามแนว Communicative approach		50,000 คน										
1. โครงการพัฒนาครูและนักเรียนให้มีสมรรถนะด้านการใช้ภาษาอังกฤษเพื่อการสื่อสาร	ศบศ.		8,151,800	8,151,800	-	-	-	-	8,151,800	-	-	-
2. โครงการพัฒนานโยบายเพื่อส่งเสริมการเรียนการสอนภาษาอังกฤษเพื่อเสริมศักยภาพการแข่งขันในประชาคมอาเซียน	สพฐ.		5,434,500	5,434,500	-	-	-	-	5,434,500	-	-	-

แผนปฏิบัติการ	สำนัก	ค่าเป้าหมาย ตัวชี้วัด	วงเงินงบประมาณ	การจัดสรรงบประมาณ				งบบุคลากร	งบดำเนินงาน	งบลงทุน	งบเงินอุดหนุน	งบรายจ่ายอื่น
				ส่วนกลาง	cluster	สพท.	รร.					
2.2.6 กิจกรรมรณรงค์พัฒนาระบบการวัดและประเมินผลส่งเสริมเครือข่ายความร่วมมือในการประเมินคุณภาพการศึกษาขั้นพื้นฐาน			36,535,400	25,285,400	-	10,908,000	342,000	-	36,535,400	-	-	-
ตัวชี้วัด : ร้อยละของศึกษานิเทศก์และครูผู้สอนเครือข่ายระดับเขตพื้นที่การศึกษา ที่ได้รับการพัฒนาสมรรถนะด้านการวัดประเมินผลเพื่อการเรียนรู้ของผู้เรียน ผ่านเกณฑ์ที่กำหนด		ร้อยละ 80										
1. โครงการพัฒนาเครือข่ายด้านการวัดและประเมินผล เพื่อพัฒนาการวัดประเมินผลที่สอดคล้องกับสมรรถนะผู้เรียน	สพท.		4,012,000	4,012,000	-	-	-	-	4,012,000	-	-	-
2. โครงการคัดเลือกนักเรียนและสถานศึกษา เพื่อรับรางวัลพระราชทาน ระดับการศึกษาขั้นพื้นฐาน	สพท.		9,900,000	468,000	9,432,000	-	-	-	9,900,000	-	-	-
3. โครงการพัฒนาระบบข้อมูลสารสนเทศด้านกิจการศึกษาระดับการศึกษาขั้นพื้นฐานเพื่อส่งเสริมการพัฒนาคุณภาพตามทฤษฎีคุณวุฒิในการพัฒนาและส่งเสริมการพัฒนาให้เติบโตตามศักยภาพ	สพท.		3,333,300	3,333,300	-	-	-	-	3,333,300	-	-	-
4. โครงการส่งเสริมและพัฒนาระบบการประกันคุณภาพภายในสถานศึกษาด้านกฎกระทรวงฯ	สพท.		4,675,900	2,857,900	1,476,000	342,000	-	-	4,675,900	-	-	-
5. โครงการพัฒนานโยบายเพื่อพัฒนาระบบการวัดและประเมินผลส่งเสริมเครือข่ายความร่วมมือในการประเมินคุณภาพการศึกษาขั้นพื้นฐาน	สพท.		14,614,200	14,614,200	-	-	-	-	14,614,200	-	-	-
2.2.7 กิจกรรมรณรงค์พัฒนาหลักสูตรและกระบวนการเรียนรู้ที่หลากหลายให้เอื้อต่อการเรียนรู้ตลอดชีวิต			94,100,000	83,158,800	-	6,410,000	4,531,200	-	94,100,000	-	-	-
ตัวชี้วัด : สัดส่วนของครูที่ได้รับการพัฒนาให้มีสมรรถนะในการจัดการเรียนรู้แบบบูรณาการสมรรถนะหลัก (Core Competency) ผ่านช่องทางการเรียนรู้		ร้อยละ 80										
1. โครงการยกระดับและส่งเสริมความเป็นเลิศด้านวิทยาศาสตร์ คณิตศาสตร์ และเทคโนโลยี กลุ่มโรงเรียนกาญจนาภิเษกวิทยาลัยฯ	สนท.		4,531,200	-	-	-	4,531,200	-	4,531,200	-	-	-
2. โครงการพัฒนาเครือข่ายและส่งเสริมความร่วมมือกับต่างประเทศ	สนท.		777,700	777,700	-	-	-	-	777,700	-	-	-
3. โครงการพัฒนาการจัดการเรียนการสอน (Active Learning) ตามหลักสูตรแกนกลางการศึกษาขั้นพื้นฐานแบบฐานวิถีชีวิตใหม่	สนท.		9,127,700	9,127,700	-	-	-	-	9,127,700	-	-	-
4. โครงการพัฒนาและส่งเสริมการใช้หลักสูตรแกนกลางการศึกษาขั้นพื้นฐาน	สนท.		17,006,400	15,781,400	-	1,225,000	-	-	17,006,400	-	-	-
5. โครงการทบทวนและคัดเลือกปรัชญาของเศรษฐกิจพอเพียงสู่สถานศึกษาเพื่อการบรรลุเป้าหมายการพัฒนาที่ยั่งยืน	สนท.		4,273,700	4,273,700	-	-	-	-	4,273,700	-	-	-
6. โครงการพัฒนาสื่อการเรียนรู้ในการจัดการศึกษาขั้นพื้นฐาน	สนท.		4,378,400	4,378,400	-	-	-	-	4,378,400	-	-	-
7. โครงการพัฒนาและส่งเสริมการวัดและประเมินผลการเรียนรู้เพื่อพัฒนาผู้เรียนบนฐานวิถีชีวิตใหม่	สนท.		8,283,500	7,508,500	-	775,000	-	-	8,283,500	-	-	-
8. โครงการส่งเสริมมิชชันรักการอ่าน	สนท.		8,081,400	3,671,400	-	4,410,000	-	-	8,081,400	-	-	-
9. โครงการพัฒนานโยบายเพื่อพัฒนาหลักสูตรและกระบวนการเรียนรู้ที่หลากหลายให้เอื้อต่อการเรียนรู้ตลอดชีวิต	สพท.		37,640,000	37,640,000	-	-	-	-	37,640,000	-	-	-
2.2.8 กิจกรรมรณรงค์เทคโนโลยีดิจิทัลเพื่อการศึกษาขั้นพื้นฐาน			544,200,300	186,207,900	1,350,000	355,642,400	1,000,000	-	189,757,900	354,442,400	-	-
ตัวชี้วัด : ห้อง Data Center อุปกรณ์ และระบบต่าง ๆ ภายในห้อง Data Center สามารถใช้งานและให้บริการซ่อมแซมแก้ไขคอมพิวเตอร์ ระบบการใช้งานอินเทอร์เน็ต ภายในหน่วยงาน สพฐ ส่วนกลาง เมื่อเกิดเหตุขัดข้อง		ร้อยละ 98										
1. การจัดการระบบคอมพิวเตอร์พร้อมอุปกรณ์สำหรับการเรียนการสอน ประจำปีงบประมาณ พ.ศ. 2566	สพท.		354,442,400	-	-	354,442,400	-	-	-	354,442,400	-	-
2. โครงการบำรุงรักษาซ่อมแซมและบริหารจัดการเทคโนโลยีดิจิทัลเพื่อการศึกษาขั้นพื้นฐาน	สพท.		68,948,300	68,948,300	-	-	-	-	68,948,300	-	-	-
3. โครงการพัฒนาและเพิ่มประสิทธิภาพระบบประชุมทางไกลและงานโทรทัศน์การศึกษาขั้นพื้นฐาน OBEC Channel เพื่อสนับสนุนการดำเนินงานภายใต้สถานการณ์การแพร่ระบาด Covid-19	สพท.		12,000,000	12,000,000	-	-	-	-	12,000,000	-	-	-
4. โครงการบริหารจัดการและสนับสนุนส่งเสริมการใช้งานคลังความรู้เทคโนโลยีดิจิทัล	สพท.		7,500,000	7,500,000	-	-	-	-	7,500,000	-	-	-
5. โครงการพัฒนาและส่งเสริมการจัดการเรียนรู้ด้วยเทคโนโลยีดิจิทัล ระดับการศึกษาขั้นพื้นฐาน	สพท.		6,300,000	5,130,000	1,170,000	-	-	-	6,300,000	-	-	-
6. โครงการส่งเสริมและพัฒนาการศึกษาด้วยเทคโนโลยีดิจิทัลเพื่อตอบสนองต่อคุณธรรมการศึกษา	สพท.		5,408,000	5,228,000	180,000	-	-	-	5,408,000	-	-	-
7. โครงการพัฒนาดิจิทัลเพื่อเพิ่มประสิทธิภาพการบริหารจัดการสำนักงานและสถานศึกษา	สพท.		4,800,000	3,600,000	-	1,200,000	-	-	4,800,000	-	-	-
8. โครงการพัฒนาเครือข่ายโรงเรียนการศึกษาทางไกลแบบสื่อสารสองทาง	สพท.		2,400,000	1,400,000	-	-	1,000,000	-	2,400,000	-	-	-
9. โครงการพัฒนาระบบสารสนเทศทางการศึกษา	สนท.		3,151,200	3,151,200	-	-	-	-	3,151,200	-	-	-
10. โครงการจัดฝึกอบรมหลักสูตรการออกแบบระบบเครือข่ายคอมพิวเตอร์พื้นฐาน	สนท.		3,347,300	3,347,300	-	-	-	-	3,347,300	-	-	-
11. โครงการพัฒนานโยบายเพื่อเทคโนโลยีดิจิทัลเพื่อการศึกษาขั้นพื้นฐาน	สพท.		75,903,100	75,903,100	-	-	-	-	75,903,100	-	-	-
2.2.9 กิจกรรมหลัก การจัดการศึกษามัธยมศึกษาตอนต้นสำหรับโรงเรียนปกติ			593,057,700	-	-	-	593,057,700	-	321,621,900	40,425,100	231,010,700	-
ตัวชี้วัด : จำนวนนักเรียนชั้นมัธยมศึกษาตอนต้น		1,455,482 คน										
1. การจัดการศึกษามัธยมศึกษาตอนต้นสำหรับโรงเรียนปกติ (การสนับสนุนงบประมาณ)	สนท.		321,621,900	-	-	-	321,621,900	-	321,621,900	-	-	-
2. การจัดการศึกษามัธยมศึกษาตอนต้นสำหรับโรงเรียนปกติ (การสนับสนุนงบลงทุน)	สนท.		40,425,100	-	-	-	40,425,100	-	-	40,425,100	-	-
3. การจัดการศึกษามัธยมศึกษาตอนต้นสำหรับโรงเรียนปกติ (การสนับสนุนงบเงินอุดหนุน)	สนท.		126,010,700	-	-	-	126,010,700	-	-	-	126,010,700	-

แผนปฏิบัติการ	สำนัก	ค่าเป้าหมาย ตัวชี้วัด	วงเงินงบประมาณ	การจัดสรรงบประมาณ				งบบุคลากร	งบดำเนินงาน	งบลงทุน	งบเงินอุดหนุน	งบรายจ่ายอื่น
				ส่วนกลาง	cluster	สหพ.	ร.					
4. การจัดการศึกษามัธยมศึกษาตอนต้นสำหรับโรงเรียนปกติ (การสนับสนุนงบเงินอุดหนุน ค่าอาหารกลางวันนักเรียนระดับมัธยมศึกษา	สนก.		105,000,000				105,000,000					
2.2.10 กิจกรรมรณรงค์ส่งเสริมและพัฒนาแหล่งเรียนรู้ให้มีความหลากหลายเพื่อเอื้อต่อการศึกษาและการเรียนรู้ อย่างมีคุณภาพ			9,054,200	5,871,700	-	3,182,500	-	-	9,054,200	-	-	-
ตัวชี้วัด : ร้อยละของสำนักงานเขตพื้นที่การศึกษา ส่งเสริมสนับสนุนให้โรงเรียนพัฒนา มุมการอ่าน /ห้องสมุด เพื่อ เป็นแหล่งเรียนรู้ประกอบการเรียนและการจัดกิจกรรมส่งเสริมการอ่าน		ร้อยละ 80										
1. โครงการส่งเสริมและพัฒนาแหล่งการเรียนรู้ เพื่อสร้างการเรียนรู้อย่างต่อเนื่องตลอดชีวิต	สนก.		5,432,500	2,250,000	-	3,182,500	-	-	5,432,500	-	-	-
2. โครงการพัฒนานโยบายเพื่อส่งเสริมและพัฒนาแหล่งเรียนรู้ให้มีความหลากหลายเพื่อเอื้อต่อการศึกษาและการ เรียนรู้อย่างมีคุณภาพ	สหพ.		3,621,700	3,621,700	-	-	-	-	3,621,700	-	-	-
2.2.11 กิจกรรมรณรงค์วิจัยเพื่อพัฒนาวิธีการจัดการศึกษา			77,021,100	54,668,600	-	16,582,500	5,770,000	-	77,021,100	-	-	-
ตัวชี้วัด : ร้อยละของสถานศึกษานำงานวิจัยไปใช้ในการแก้ปัญหาคุณภาพการจัดการศึกษาตาม ความต้องการของพื้นที่หรือพัฒนาต่อยอด		ร้อยละ 80										
1. โครงการพัฒนาวิธีการจัดการเรียนการสอนในรูปแบบ Active Learning ร่วมกับภาคีเครือข่าย สู่ทักษะ จำเป็นแห่งอนาคตของผู้เรียน	สนก.		10,164,300	2,611,900	-	3,572,400	3,980,000	-	10,164,300	-	-	-
2. โครงการแข่งขันทางวิชาการด้านคณิตศาสตร์และวิทยาศาสตร์ ระดับนานาชาติ	สนก.		12,038,400	8,012,800	-	4,025,600	-	-	12,038,400	-	-	-
3. โครงการเตรียมการเป็นเจ้าภาพการแข่งขันคณิตศาสตร์ ระหว่างประเทศ : International Mathematics Competition 2022 (IMC 2022)	สนก.		1,890,200	1,890,200	-	-	-	-	1,890,200	-	-	-
4. โครงการวิจัยและต่อยอดนวัตกรรมการเรียนการสอนที่มีคุณภาพและมาตรฐาน	สนก.		4,289,500	1,429,800	-	2,859,700	-	-	4,289,500	-	-	-
5. โครงการพัฒนาองค์กรแห่งการเรียนรู้สู่การต่อยอดเยาวชนไทยในศตวรรษที่ 21	สนก.		6,081,300	2,046,500	-	4,034,800	-	-	6,081,300	-	-	-
6. โครงการพัฒนาเครือข่ายองค์กรการเรียนรู้สู่การพัฒนาพหุปัญญาของมนุษย์	สนก.		2,883,900	2,203,900	-	500,000	180,000	-	2,883,900	-	-	-
7. โครงการยกระดับคุณภาพการศึกษาขั้นพื้นฐานด้านวิจัย	สนก.		5,395,500	2,245,500	-	1,590,000	1,560,000	-	5,395,500	-	-	-
8. โครงการพัฒนาวิธีการวิจัยและพัฒนาวิธีการจัดการศึกษา	สนก.		3,469,600	3,419,600	-	-	50,000	-	3,469,600	-	-	-
9. โครงการพัฒนานโยบายเพื่อการวิจัยเพื่อพัฒนาวิธีการจัดการศึกษา	สหพ.		30,808,400	30,808,400	-	-	-	-	30,808,400	-	-	-
2.2.12 กิจกรรมรณรงค์สนับสนุนเสริมสร้างวัฒนธรรมเข้มแข็งในการพัฒนาครูอย่างมีประสิทธิภาพ			121,893,400	112,065,700	-	9,827,700	-	-	121,893,400	-	-	-
ตัวชี้วัด : จำนวนครูและบุคลากรทางการศึกษาทุกระดับและประเภทการศึกษาได้รับการส่งเสริมและพัฒนาตาม มาตรฐานวิชาชีพ เพื่อให้สามารถปฏิบัติหน้าที่ได้อย่างมีประสิทธิภาพ		20,000 คน										
1. โครงการพัฒนาการนิเทศการศึกษา	ศนฐ.		5,870,200	3,420,200	-	2,450,000	-	-	5,870,200	-	-	-
2. โครงการพัฒนาข้าราชการส่วนกลาง ยกย่องเชิดชูเกียรติคุณและบุคลากรทางการศึกษา	ศบค.		3,491,900	3,464,200	-	27,700	-	-	3,491,900	-	-	-
3. โครงการเสริมสร้างบรรณารักษ์ความรู้ด้านกฎหมายเพื่อพัฒนาบุคลากร	สน.		1,233,400	1,233,400	-	-	-	-	1,233,400	-	-	-
4. โครงการบริหารอัตราค่าสิ่งบุคลากรสังกัด สพฐ.	สหพ.		5,623,600	5,623,600	-	-	-	-	5,623,600	-	-	-
5. โครงการสรรหาและบรรจุแต่งตั้งบุคลากร สังกัด สพฐ.	สหพ.		13,822,800	13,822,800	-	-	-	-	13,822,800	-	-	-
6. โครงการประเมินบุคคลและผลงานเพื่อเลื่อนตำแหน่ง	สหพ.		1,180,200	1,180,200	-	-	-	-	1,180,200	-	-	-
7. โครงการเสริมสร้างและพัฒนาศักยภาพบุคลากร สังกัด สพฐ.	สหพ.		30,710,200	30,710,200	-	-	-	-	30,710,200	-	-	-
8. โครงการบริหารงานบุคคลสำหรับข้าราชการครูและบุคลากรทางการศึกษา สำนักงานคณะกรรมการการศึกษา ขั้นพื้นฐาน	สหพ.		11,697,200	4,347,200	-	7,350,000	-	-	11,697,200	-	-	-
9. โครงการพัฒนานโยบายเพื่อสนับสนุนเสริมสร้างวัฒนธรรมเข้มแข็งในการพัฒนาครูอย่างมีประสิทธิภาพ	สหพ.		48,263,900	48,263,900	-	-	-	-	48,263,900	-	-	-
2.2.13 กิจกรรมหลักประกันคุณภาพมาตรฐานกลางการศึกษาขั้นพื้นฐาน			6,355,000	6,355,000	-	-	-	-	6,355,000	-	-	-
ตัวชี้วัด : สัดส่วนของครู บุคลากรทางการศึกษาและหน่วยงานที่เกี่ยวข้อง มีความรู้ความเข้าใจเกี่ยวกับ (ร่าง) หลักสูตรแกนกลางการศึกษาขั้นพื้นฐาน พุทธศักราช...		ร้อยละ 80										
1. โครงการขับเคลื่อนการใช้หลักสูตรแกนกลางการศึกษาขั้นพื้นฐาน	สนก.		3,813,000	3,813,000	-	-	-	-	3,813,000	-	-	-
2. โครงการพัฒนาบุคลากรเพื่อการขับเคลื่อนหลักสูตรแกนกลางการศึกษาขั้นพื้นฐาน	สหพ.		2,542,000	2,542,000	-	-	-	-	2,542,000	-	-	-
2.2.14 กิจกรรมหลักส่งเสริม สนับสนุนให้บุคคลได้วิสัยทัศน์และโอกาสทางการศึกษาขั้นพื้นฐานอย่างทั่วถึงและเป็น ธรรมสอดคล้องตามบริบท			104,754,700	58,779,300	566,200	45,409,200	-	-	104,754,700	-	-	-
ตัวชี้วัด : ร้อยละของผู้เรียนได้รับโอกาสในการศึกษาขั้นพื้นฐานอย่างทั่วถึงตรงตามศักยภาพ		ร้อยละ 100										
1. โครงการยกระดับคุณภาพโรงเรียนในโครงการตามพระราชดำริและโครงการเฉลิมพระเกียรติ	สนก.		35,890,700	3,181,500	-	32,709,200	-	-	35,890,700	-	-	-

แผนปฏิบัติการ	สำนัก	ค่าเป้าหมาย ตัวชี้วัด	วงเงินงบประมาณ	การจัดสรรงบประมาณ				งบบุคลากร	งบดำเนินงาน	งบลงทุน	งบเงินอุดหนุน	งบรายจ่ายอื่น
				ส่วนกลาง	cluster	สพท.	รร.					
2. โครงการพัฒนาประสิทธิภาพการบริหารเชิงกลยุทธ์การศึกษาขั้นพื้นฐานด้านการวางแผนและการบริหารงบประมาณ	สนม.		3,870,200	3,870,200	-	-	-	-	3,870,200	-	-	-
3. โครงการพัฒนานโยบายและการนำนโยบายสู่การปฏิบัติ เพื่อยกระดับคุณภาพการจัดการศึกษาขั้นพื้นฐาน	สนม.		3,153,000	731,000	-	2,422,000	-	-	3,153,000	-	-	-
4. โครงการ ส่งเสริม สนับสนุน การดำเนินการรับนักเรียน	สนม.		7,068,800	4,030,800	-	3,038,000	-	-	7,068,800	-	-	-
5. โครงการการจัดการศึกษาขั้นพื้นฐานโดยบุคคล ครอบครัว องค์กรชุมชน	สนม.		3,286,000	1,546,000	-	1,740,000	-	-	3,286,000	-	-	-
6. โครงการจัดการศึกษาขั้นพื้นฐานสำหรับบุคคลที่ไม่มีหลักฐานทะเบียนราษฎรหรือไม่มีสัญชาติไทย	สนม.		6,464,200	398,000	566,200	5,500,000	-	-	6,464,200	-	-	-
7. โครงการประชาสัมพันธ์การศึกษาขั้นพื้นฐาน	สอ.		3,119,900	3,119,900	-	-	-	-	3,119,900	-	-	-
8. โครงการพัฒนานโยบายเพื่อส่งเสริม สนับสนุนให้บุคคลได้รับสิทธิและโอกาสทางการศึกษาขั้นพื้นฐานอย่างทั่วถึงและเป็นธรรมสอดคล้องตามบริบท	สพท.		41,901,900	41,901,900	-	-	-	-	41,901,900	-	-	-
2.2.15 กิจกรรมหลัก การช่วยเหลือกลุ่มเป้าหมายทางสังคม			67,288,300	45,703,500	1,749,800	16,425,000	3,410,000	-	67,288,300	-	-	-
ตัวชี้วัด : ร้อยละของผู้เรียนรูปบุคลากรทางการศึกษาและสถานศึกษาที่ได้รับการส่งเสริมและพัฒนาตามศักยภาพในระบบการดูแลช่วยเหลือผู้เรียน		ร้อยละ 100										
1. โครงการดูแลช่วยเหลือและคุ้มครองนักเรียน	ศป.สพท.		29,759,800	10,785,000	1,749,800	16,425,000	800,000	-	29,759,800	-	-	-
2. โครงการ พัฒนาความเข้มแข็งรสนและแนวเพื่อสร้างเสริมสมรรถนะผู้เรียน	สวท.		7,648,800	5,038,800	-	-	2,610,000	-	7,648,800	-	-	-
3. โครงการเสริมสร้างความปลอดภัย สพท.	สอ.		2,664,400	2,664,400	-	-	-	-	2,664,400	-	-	-
4. โครงการสำรวจ ออกแบบปรับปรุงบ้านพักครูและบุคลากรทางการศึกษา	สอ.		300,000	300,000	-	-	-	-	300,000	-	-	-
5. โครงการพัฒนานโยบายเพื่อการช่วยเหลือกลุ่มเป้าหมายทางสังคม	สพท.		26,915,300	26,915,300	-	-	-	-	26,915,300	-	-	-
2.2.16 กิจกรรมหลัก ส่งเสริมการจัดการศึกษาสำหรับโรงเรียนในโครงการตามพระราชดำริ โรงเรียนเฉลิมพระเกียรติ และโรงเรียนในเขตพื้นที่สูงและถิ่นทุรกันดาร			372,479,600	-	-	-	372,479,600	-	-	372,479,600	-	-
ตัวชี้วัด : ร้อยละโรงเรียนในโครงการตามพระราชดำริ โรงเรียนเฉลิมพระเกียรติ และโรงเรียนในเขตพื้นที่สูงและถิ่นทุรกันดาร ที่ได้รับการก่อสร้าง ปรับปรุง ซ่อมแซมอาคารเรียนและสิ่งก่อสร้างประกอบ		ร้อยละ 85										
1. การส่งเสริมการจัดการศึกษาสำหรับโรงเรียนในโครงการตามพระราชดำริ โรงเรียนเฉลิมพระเกียรติ และโรงเรียนในเขตพื้นที่สูงและถิ่นทุรกันดาร (การสนับสนุนงบประมาณ)			372,479,600	-	-	-	372,479,600	-	-	372,479,600	-	-
2.2.17 กิจกรรมหลัก การก่อสร้าง ปรับปรุง ซ่อมแซมอาคารเรียนและสิ่งก่อสร้างประกอบสำหรับโรงเรียนปกติ			4,020,498,600	-	-	-	4,020,498,600	-	-	4,020,498,600	-	-
ตัวชี้วัด : ร้อยละโรงเรียนที่ได้รับการก่อสร้าง ปรับปรุง ซ่อมแซมอาคารเรียนและสิ่งก่อสร้างประกอบ		ร้อยละ 85										
1. การก่อสร้าง ปรับปรุง ซ่อมแซมอาคารเรียนและสิ่งก่อสร้างประกอบสำหรับโรงเรียนปกติ (การสนับสนุนงบประมาณ)			4,020,498,600	-	-	-	4,020,498,600	-	-	4,020,498,600	-	-
2.3 ผลผลิตที่ 3 ผู้จัดการศึกษามัธยมศึกษาตอนปลาย			1,063,036,300	56,409,200	-	130,083,000	876,544,100	-	230,011,500	807,278,800	25,746,000	-
ตัวชี้วัดเชิงปริมาณ : จำนวนนักเรียนที่เข้าเรียนชั้นมัธยมศึกษาปีที่ 4		352,466 คน										
ตัวชี้วัดเชิงปริมาณ : จำนวนนักเรียนที่จบชั้นมัธยมศึกษาตอนปลาย		203,261 คน										
ตัวชี้วัดเชิงปริมาณ : จำนวนนักเรียนชั้นมัธยมศึกษาตอนปลาย		1,029,491 คน										
ตัวชี้วัดเชิงคุณภาพ : ร้อยละของนักเรียนที่จบการศึกษา มัธยมศึกษาตอนปลายตามกำหนดเวลาของหลักสูตร		ร้อยละ 100										
2.3.1 กิจกรรมหลัก การจัดการศึกษามัธยมศึกษาตอนปลายสำหรับโรงเรียนปกติ			794,633,500	-	-	-	794,633,500	-	38,385,600	730,501,900	25,746,000	-
ตัวชี้วัด : จำนวนนักเรียนที่เข้าเรียนชั้นมัธยมศึกษาปีที่ 4		352,466 คน										
ตัวชี้วัด : จำนวนนักเรียนที่จบชั้นมัธยมศึกษาตอนปลาย		203,261 คน										
ตัวชี้วัด : จำนวนนักเรียนชั้นมัธยมศึกษาตอนปลาย		1,029,491 คน										
1. การจัดการศึกษามัธยมศึกษาตอนปลายสำหรับโรงเรียนปกติ (การสนับสนุนดำเนินงาน)	สนม.		38,385,600	-	-	-	38,385,600	-	38,385,600	-	-	-
2. การจัดการศึกษามัธยมศึกษาตอนปลายสำหรับโรงเรียนปกติ (การสนับสนุนงบประมาณ)	สนม.		730,501,900	-	-	-	730,501,900	-	-	730,501,900	-	-
3. การจัดการศึกษามัธยมศึกษาตอนปลายสำหรับโรงเรียนปกติ (การสนับสนุนเงินอุดหนุน)	สนม.		9,996,000	-	-	-	9,996,000	-	-	-	9,996,000	-
4. การจัดการศึกษามัธยมศึกษาตอนปลายสำหรับโรงเรียนปกติ (การสนับสนุนเงินอุดหนุน) รายการเงินอุดหนุนทุนการศึกษาเฉลิมราชกุมารี	สอ.		15,750,000	-	-	-	15,750,000	-	-	-	15,750,000	-
2.3.2 กิจกรรมรอง การบริหารจัดการในเขตพื้นที่การศึกษามัธยมศึกษาโดยให้พื้นที่เป็นฐาน (Area-base)			123,872,000	-	-	123,872,000	-	-	123,872,000	-	-	-
ตัวชี้วัด : สำนักงานเขตพื้นที่การศึกษามัธยมศึกษาได้รับการสนับสนุนการบริหารจัดการโดยใช้พื้นที่เป็นฐาน		42 เขต										
1. การบริหารจัดการในเขตพื้นที่การศึกษามัธยมศึกษาโดยใช้พื้นที่เป็นฐาน (Area-base)	สนม.		123,872,000	-	-	123,872,000	-	-	123,872,000	-	-	-
2.3.3 กิจกรรมหลัก การส่งเสริมศักยภาพในการเรียนระดับมัธยมศึกษา			101,395,400	18,944,800	-	2,211,000	80,239,600	-	24,618,500	76,776,900	-	-

แผนปฏิบัติการราชการ	สำนัก	ค่าเป้าหมาย ตัวชี้วัด	วงเงินงบประมาณ	การจัดสรรงบประมาณ				งบบุคลากร	งบดำเนินงาน	งบลงทุน	งบเงินอุดหนุน	งบรายจ่ายอื่น
				ส่วนกลาง	cluster	สพท.	ร.					
ตัวชี้วัด : โรงเรียนมีผลสัมฤทธิ์ทางการเรียนและยกระดับคุณภาพการจัดการศึกษาเพิ่มขึ้น		80 โรงเรียน										
ตัวชี้วัด : ร้อยละของนักเรียนที่จบการศึกษามัธยมศึกษาตอนปลายตามกำหนดเวลาของหลักสูตร		ร้อยละ 100										
1. การส่งเสริมศักยภาพในการเรียนระดับมัธยมศึกษา (การสนับสนุนบคลากร)	สนท.		76,776,900				76,776,900			76,776,900		
2. โครงการส่งเสริมและพัฒนาคุณภาพการบริหารจัดการศึกษามัธยมศึกษา	สนท.		12,851,100	7,177,400	-	2,211,000	3,462,700		12,851,100			
3. โครงการจัดการศึกษาขั้นพื้นฐานเพื่อพัฒนาทักษะอาชีพในศตวรรษที่ 21	สนท.		1,920,000	1,920,000	-	-	-		1,920,000			
4. โครงการพัฒนามาตรฐานเพื่อส่งเสริมศักยภาพในการเรียนระดับมัธยมศึกษา	สพท.		9,847,400	9,847,400					9,847,400			
2.3.4 กิจกรรมรณรงค์ ส่งเสริมภาษาต่างประเทศที่สอง ความเป็นพลเมืองในการพัฒนาอยู่โรงเรียน ในประชาคมอาเซียน			43,135,400	37,464,400	-	4,000,000	1,671,000	-	43,135,400	-	-	-
ตัวชี้วัด : จำนวนรูปแบบ/แนวทาง/โมดูล/Learning Package การจัดการเรียนรู้ภาษาต่างประเทศที่สองเพื่อพัฒนา สมรรถนะผู้เรียน โดยอาศัยความร่วมมือจากองค์กรเจ้าของภาษาและหน่วยงานที่เกี่ยวข้อง		10 รูปแบบ/ กิจกรรม										
ตัวชี้วัด : จำนวนแบบประเมินศักยภาพด้านการอ่านและคณิตศาสตร์ และแบบมีประสบการณ์/รูปแบบกิจกรรม เพื่อการพัฒนาสมรรถนะด้านการอ่าน และส่งเสริมความเป็นพลเมืองโลก		12 แบบ										
1. โครงการพัฒนาและยกระดับการเรียนการสอนภาษาจีนสู่สากล	ศบค.		13,768,100	13,768,100	-	-	-	-	13,768,100	-	-	-
2. โครงการพัฒนาวัดกรรมกรกิจารวิฑูรย์เป็นศูนย์การเรียนรู้ที่ยั่งยืน	สนท.		6,083,200	2,083,200		4,000,000	-	-	6,083,200	-	-	-
3. โครงการส่งเสริมและพัฒนาการเรียนการสอนภาษาต่างประเทศที่สอง (ภาษาญี่ปุ่น เกาหลี ฝรั่งเศส เยอรมัน สเปน รัสเซีย เวียดนาม เยอรมัน เม็กซิโก ฯลฯ) เพื่อการพัฒนาสมรรถนะผู้เรียน	สทอ.		3,027,500	1,356,500	-	-	1,671,000	-	3,027,500	-	-	-
4. โครงการพัฒนาการจัดการเรียนรู้ที่ส่งเสริมความเป็นพลเมืองที่เข้มแข็ง (Active Citizen) : การเรียนรู้ ประวัติศาสตร์ ความเป็นพลเมือง และพลโลก	สทอ.		3,002,500	3,002,500	-	-	-	-	3,002,500	-	-	-
5. โครงการพัฒนามาตรฐานเพื่อส่งเสริมภาษาต่างประเทศที่สอง ความเป็นพลเมืองในการพัฒนาอยู่โรงเรียนใน ประชาคมอาเซียน	สพท.		17,254,100	17,254,100	-	-	-	-	17,254,100	-	-	-
2.4 ผลผลิตที่ 4 เด็กพิการได้รับการศึกษาขั้นพื้นฐานและยกระดับสมรรถภาพ			1,137,274,800	26,418,400	-	-	1,110,856,400	-	189,849,500	601,817,300	345,608,000	-
ตัวชี้วัดเชิงปริมาณ : จำนวนนักเรียนในโรงเรียนเฉพาะความพิการ		12,580 คน										
ตัวชี้วัดเชิงปริมาณ : จำนวนเด็กพิการในศูนย์การศึกษาพิเศษ		27,729 คน										
ตัวชี้วัดเชิงคุณภาพ : ร้อยละของเด็กพิการ 3-5 ปีได้รับการศึกษาระดับปฐมวัยเพิ่มขึ้น		ร้อยละ 20										
ตัวชี้วัดเชิงคุณภาพ : ร้อยละของเด็กพิการที่จบชั้นอนุบาล 3 ปฐมวัย ได้เข้าเรียนระดับประถมศึกษา		ร้อยละ 100										
ตัวชี้วัดเชิงคุณภาพ : ร้อยละของเด็กพิการที่จบชั้นประถมศึกษา ได้เข้าเรียนระดับมัธยมศึกษา		ร้อยละ 100										
ตัวชี้วัดเชิงคุณภาพ : ร้อยละของเด็กพิการที่จบชั้นมัธยมศึกษาตอนต้นได้เข้าเรียนระดับมัธยมศึกษาตอนปลายสายสามัญ/ สายอาชีพ		ร้อยละ 100										
ตัวชี้วัดเชิงคุณภาพ : ร้อยละของนักเรียนพิการเรียนรวมที่มีแผนการจัดการศึกษาเฉพาะบุคคล (IEP) ครบทั้ง 8 ด้วรับสิ่ง อำนวยความสะดวก สื่อ บริการ และความช่วยเหลืออื่นใดทางการศึกษาตามหลักเกณฑ์และวิธีการที่กำหนดในกฎ กระทรวง (บัญชี ข บัญชี ค) ตามความจำเป็นของแต่ละบุคคล		ร้อยละ 100										
2.4.1 กิจกรรมหลัก สนับสนุนการศึกษาสำหรับเด็กออทิสติกและเด็กพิการในมูลนิธิคุณพุ่ม			53,316,000	-	-	-	53,316,000	-	-	-	53,316,000	-
ตัวชี้วัด : จำนวนทุนสนับสนุนการศึกษาสำหรับเด็กออทิสติกและเด็กพิการในมูลนิธิคุณพุ่ม		5000 ทุน										
2.4.2 กิจกรรมหลัก การจัดการศึกษาเพื่อเด็กพิการโดยโรงเรียนศึกษาพิเศษ			93,591,300	-	-	-	93,591,300	-	66,177,200	27,414,100	-	-
ตัวชี้วัด : จำนวนนักเรียนในโรงเรียนเฉพาะความพิการ		12,528 คน										
2.4.3 กิจกรรมหลัก การพัฒนาสมรรถภาพเด็กพิการโดยศูนย์การศึกษาพิเศษ			186,834,300	500,000	-	-	186,334,300	-	78,985,500	15,556,800	92,292,000	-
ตัวชี้วัด : จำนวนเด็กพิการในศูนย์การศึกษาพิเศษ		27,729 คน										
2.4.4 กิจกรรมหลัก ยกกระดับคุณภาพการจัดการศึกษาสำหรับเด็กที่มีความต้องการจำเป็นพิเศษ			246,809,300	25,918,400	-	-	220,890,900	-	44,686,800	2,122,500	200,000,000	-
ตัวชี้วัด : จำนวนผู้เรียนเด็กด้อยโอกาส เด็กพิการในโรงเรียนศึกษาพิเศษ ในศูนย์การศึกษาพิเศษ ในโรงเรียนศึกษา สงเคราะห์ โรงเรียนเรียนรวม ได้รับโอกาสในการเข้าถึงการศึกษาขั้นพื้นฐาน		489,066 คน										
1. ยกระดับคุณภาพการจัดการศึกษาสำหรับเด็กที่มีความต้องการจำเป็นพิเศษ	สศท.		228,934,600	8,043,700	-	-	220,890,900	-	26,812,100	2,122,500	200,000,000	-
2. โครงการพัฒนามาตรฐานเพื่อสนับสนุนเด็กพิการได้รับการศึกษาขั้นพื้นฐานและการพัฒนาสมรรถภาพ	สศท.		17,874,700	17,874,700	-	-	-	-	17,874,700	-	-	-
2.4.5 กิจกรรมหลัก การก่อสร้าง ปรับปรุง ซ่อมแซมอาคารเรียนและสิ่งก่อสร้างประกอบสำหรับเด็กพิการ			556,723,900	-	-	-	556,723,900	-	-	556,723,900	-	-
ตัวชี้วัด : จำนวนโรงเรียนที่ได้รับการก่อสร้าง ปรับปรุง ซ่อมแซมอาคารเรียนและสิ่งก่อสร้างประกอบ		117 โรงเรียน										
2.5 ผลผลิตที่ 5 เด็กด้อยโอกาสได้รับการศึกษาขั้นพื้นฐาน			529,386,900	-	-	-	529,386,900	-	79,965,200	449,421,700	-	-

แผนปฏิบัติการราชการ	สำนัก	ค่าเป้าหมาย ตัวชี้วัด	วงเงินงบประมาณ	การจัดสรรงบประมาณ				งบบุคลากร	งบดำเนินงาน	งบลงทุน	งบเงินอุดหนุน	งบรายจ่ายอื่น
				ส่วนกลาง	cluster	สพท.	รร.					
ตัวชี้วัดเชิงปริมาณ : จำนวนเด็กต่อโอกาสในโรงเรียนศึกษาสงเคราะห์		33,070 คน										
ตัวชี้วัดเชิงคุณภาพ : ร้อยละของนักเรียนที่มีคุณลักษณะอันพึงประสงค์ตามที่หลักสูตรสถานศึกษาขั้นพื้นฐานกำหนด		ร้อยละ 90										
2.5.1 กิจกรรมหลัก การจัดการศึกษาสำหรับเด็กต่อโอกาสโดยโรงเรียนศึกษาสงเคราะห์			111,548,300	-	-	-	111,548,300	-	79,965,200	31,583,100	-	-
ตัวชี้วัด : จำนวนเด็กต่อโอกาสในโรงเรียนศึกษาสงเคราะห์/ราชประชานุเคราะห์		33,070 คน										
2.5.2 กิจกรรมหลัก การก่อสร้าง ปรับปรุง ซ่อมแซมอาคารเรียนและสิ่งก่อสร้างประกอบเข้าห้องเรียนศึกษาสงเคราะห์			417,838,600	-	-	-	417,838,600	-	-	417,838,600	-	-
ตัวชี้วัด : จำนวนโรงเรียนที่ได้รับการก่อสร้าง ปรับปรุง ซ่อมแซมอาคารเรียนและสิ่งก่อสร้างประกอบ		44 โรงเรียน										
2.6 ผลผลิตที่ 6 เด็กผู้มีความสามารถพิเศษได้รับการพัฒนาศักยภาพ			1,216,324,600	69,349,200	-	3,300,000	1,143,675,400	-	79,243,200	305,354,100	831,727,300	-
ตัวชี้วัดเชิงปริมาณ : จำนวนนักเรียนที่ได้รับการพัฒนาความสามารถพิเศษด้านกีฬา		1,249 คน										
ตัวชี้วัดเชิงปริมาณ : จำนวนนักเรียนโรงเรียนวิทยาศาสตร์จุฬาราชวิทยาลัยได้รับการพัฒนาความสามารถด้านวิทยาศาสตร์และคณิตศาสตร์		8,640 คน										
ตัวชี้วัดเชิงปริมาณ : จำนวนสถานศึกษาที่ได้รับการสนับสนุนห้องเรียนวิทยาศาสตร์		261 โรงเรียน										
ตัวชี้วัดเชิงปริมาณ : จำนวนนักเรียนที่ได้รับการพัฒนาแนวทางหลักสูตรโอลิมปิกวิชาการ		10,500 คน										
ตัวชี้วัดเชิงปริมาณ : จำนวนสถานศึกษาที่ได้รับการสนับสนุนเพื่อพัฒนาศักยภาพการเรียนรู้ดิจิทัลเทคโนโลยีอัจฉริยะในสถานศึกษาเพื่อความเป็นเลิศ		110 โรงเรียน										
ตัวชี้วัดเชิงปริมาณ : จำนวนสถานศึกษาที่ได้รับการสนับสนุนเพื่อพัฒนาศักยภาพการเรียนรู้วิทยาศาสตร์ศึกษาเพื่อความ เป็นเลิศ		191 โรงเรียน										
2.6.1 กิจกรรมหลักการพัฒนาผู้มีความสามารถพิเศษด้านวิทยาศาสตร์และคณิตศาสตร์			17,145,400	13,845,400	-	3,300,000	-	-	17,145,400	-	-	-
ตัวชี้วัด : จำนวนสถานศึกษาที่ได้รับการสนับสนุนห้องเรียนวิทยาศาสตร์		230 โรงเรียน										
1. โครงการห้องเรียนพิเศษวิทยาศาสตร์ คณิตศาสตร์ เทคโนโลยี และสิ่งแวดล้อม	สบว.		10,187,200	6,887,200	-	3,300,000	-	-	10,187,200	-	-	-
2. โครงการความร่วมมือการจัดการเรียนรู้ระดับศึกษา (STEM Education) ระหว่างประเทศไทยและประเทศสิงคโปร์	สบว.		100,000	100,000	-	-	-	-	100,000	-	-	-
3. โครงการพัฒนานโยบายเพื่อสนับสนุนเด็กผู้มีความสามารถพิเศษได้รับการพัฒนาศักยภาพ	สพฐ.		6,858,200	6,858,200	-	-	-	-	6,858,200	-	-	-
2.6.2 กิจกรรมหลักการยกระดับคุณภาพการศึกษาโรงเรียนวิทยาศาสตร์จุฬาราชวิทยาลัย			861,872,000	4,442,600	-	-	857,429,400	-	8,606,600	81,919,700	771,345,700	-
ตัวชี้วัด : จำนวนนักเรียนโรงเรียนวิทยาศาสตร์จุฬาราชวิทยาลัยได้รับการพัฒนาความสามารถด้านวิทยาศาสตร์และคณิตศาสตร์		8,640 คน										
1. โครงการยกระดับโรงเรียนวิทยาศาสตร์จุฬาราชวิทยาลัย ให้มีคุณภาพทัดเทียมกับโรงเรียนวิทยาศาสตร์ชั้นนำของนานาชาติ			858,429,400	1,000,000	-	-	857,429,400	-	5,164,000	81,919,700	771,345,700	-
2. โครงการพัฒนานโยบายเพื่อสนับสนุนเด็กผู้มีความสามารถพิเศษได้รับการพัฒนาศักยภาพ			3,442,600	3,442,600	-	-	-	-	3,442,600	-	-	-
2.6.3 กิจกรรมหลักการส่งเสริมการเรียนรู้เทคโนโลยีดิจิทัลและระบบอัจฉริยะในสถานศึกษาเพื่อความเป็นเลิศ			7,972,400	5,572,400	-	-	2,400,000	-	7,972,400	-	-	-
ตัวชี้วัด : จำนวนสถานศึกษาที่ได้รับการสนับสนุนเพื่อพัฒนาศักยภาพการเรียนรู้ดิจิทัลเทคโนโลยีอัจฉริยะในสถานศึกษาเพื่อความเป็นเลิศ		170 โรงเรียน										
1. โครงการ อัจฉริยะเกษตรประณีตในโรงเรียน Science Technology Innovation (STI) : Smart Intensive Farming	สบว.		4,000,000	1,600,000	-	-	2,400,000	-	4,000,000	-	-	-
2. โครงการส่งเสริมการเรียนรู้และนวัตกรรมด้วยเทคโนโลยีดิจิทัล (AI) ในสถานศึกษาเพื่อความเป็นเลิศ	สบว.		783,400	783,400	-	-	-	-	783,400	-	-	-
3. โครงการพัฒนานโยบายเพื่อสนับสนุนเด็กผู้มีความสามารถพิเศษได้รับการพัฒนาศักยภาพ	สพฐ.		3,189,000	3,189,000	-	-	-	-	3,189,000	-	-	-
2.6.4 กิจกรรมหลักการยกระดับคุณภาพโรงเรียนมัธยมศึกษาให้เป็นโรงเรียนวิทยาศาสตร์จุฬาราชวิทยาลัย			215,636,000	3,053,600	-	-	212,582,400	-	3,053,600	212,582,400	-	-
ตัวชี้วัด : จำนวนโรงเรียนที่ได้รับการพัฒนาจัดตั้งเป็นโรงเรียนวิทยาศาสตร์จุฬาราชวิทยาลัย		6 โรงเรียน										
1. โครงการพัฒนาระดับคุณภาพโรงเรียนมัธยมศึกษาให้เป็นโรงเรียนวิทยาศาสตร์จุฬาราชวิทยาลัย	สบว.		214,414,600	1,832,200	-	-	212,582,400	-	1,832,200	212,582,400	-	-
2. โครงการพัฒนานโยบายเพื่อสนับสนุนเด็กผู้มีความสามารถพิเศษได้รับการพัฒนาศักยภาพ	สพฐ.		1,221,400	1,221,400	-	-	-	-	1,221,400	-	-	-
2.6.5 กิจกรรมหลักการพัฒนาผู้มีความสามารถพิเศษด้านกีฬา			72,399,400	1,135,800	-	-	71,263,600	-	1,165,800	10,852,000	60,381,600	-
ตัวชี้วัด : จำนวนนักเรียนที่ได้รับการพัฒนาความสามารถพิเศษด้านกีฬา		3,246 คน										
1. โครงการห้องเรียนกีฬา	สบก.		71,795,100	561,500	-	-	71,233,600	-	561,500	10,852,000	60,381,600	-

แผนปฏิบัติการราชการ	สำนัก	ค่าเป้าหมาย ตัวชี้วัด	วงเงินงบประมาณ	การจัดสรรงบประมาณ				งบบุคลากร	งบดำเนินงาน	งบลงทุน	งบเงินอุดหนุน	งบรายจ่ายอื่น
				ส่วนกลาง	cluster	สพท.	รร.					
2. โครงการนำคืนสู่ระบบการศึกษา	สภก.		138,000	108,000	-	-	30,000	-	138,000	-	-	-
3. โครงการพัฒนานโยบายเพื่อสนับสนุนเด็กผู้มีความสามารถพิเศษได้รับการพัฒนาศักยภาพ	สพฐ.		466,300	466,300	-	-	-	-	466,300	-	-	-
2.6.6 กิจกรรมหลักการพัฒนาศูนย์โอลิมปิกวิชาการ			41,299,400	41,299,400	-	-	-	-	41,299,400	-	-	-
ตัวชี้วัด : จำนวนนักเรียนที่ได้รับการพัฒนาตามแนวทางหลักสูตรโอลิมปิกวิชาการ		10,500 คน										
1. โครงการพัฒนาคุณภาพครูและนักเรียนให้มีความเป็นเลิศในการแข่งขันโอลิมปิกวิชาการ	ศบศ.		24,779,600	24,779,600	-	-	-	-	24,779,600	-	-	-
2. โครงการพัฒนานโยบายเพื่อสนับสนุนเด็กผู้มีความสามารถพิเศษได้รับการพัฒนาศักยภาพ	สพฐ.		16,519,800	16,519,800	-	-	-	-	16,519,800	-	-	-
3. แผนงานยุทธศาสตร์พัฒนาคุณภาพการศึกษาและการเรียนรู้			14,208,374,800	606,803,200	1,433,100	1,425,962,500	12,174,176,000	-	266,109,700	4,662,799,600	30,360,100	9,249,105,400
3.1 โครงการขับเคลื่อนการพัฒนาการศึกษาที่ยั่งยืน			8,931,829,200	143,869,300	1,433,100	1,379,198,300	7,407,328,500	-	-	-	30,360,100	8,901,469,100
ตัวชี้วัดเชิงปริมาณ : จำนวนโรงเรียนขนาดเล็กที่ลดขนาดความเหมาะสมกับจำนวนนักเรียนในพื้นที่		350 โรงเรียน										
ตัวชี้วัดเชิงปริมาณ : จำนวนบุคลากรผู้ปฏิบัติงานให้ราชการ		63,291 คน										
ตัวชี้วัดเชิงปริมาณ : ร้อยละของโรงเรียนมัธยมศึกษาในเขตพัฒนาพิเศษภาคตะวันออก (EEC) มีการจัดการเรียนการสอนและเสริมทักษะอาชีพ เพื่อให้นักเรียนหันมาประกอบอาชีพเป็นการประกอบอาชีพที่สอดคล้องกับทิศทางตลาดแรงงาน		ร้อยละ 80										
ตัวชี้วัดเชิงคุณภาพ : ร้อยละของนักเรียนที่มีความเข้าใจและตระหนักในการอนุรักษ์ทรัพยากรธรรมชาติและสิ่งแวดล้อม		ร้อยละ 60										
ตัวชี้วัดเชิงคุณภาพ : ร้อยละของพื้นที่นวัตกรรมศึกษามัธยมศึกษา		ร้อยละ 80										
ตัวชี้วัดเชิงปริมาณ : ร้อยละของสถานศึกษาที่จัดการเรียนการสอนและกิจกรรมแนะแนวที่ส่งเสริมให้นักเรียนได้รู้จักและค้นพบตนเอง มุ่งเน้นการพัฒนาทักษะอาชีพ และทักษะจำเป็นสำหรับอาชีพ เพื่อเตรียมตัวในการประกอบอาชีพในอนาคต		ร้อยละ 70										
ตัวชี้วัดเชิงคุณภาพ : คะแนนเฉลี่ยร้อยละของผลการประเมินคุณภาพผู้เรียน (NT) ด้านภาษาไทย สูงกว่าปีที่ผ่านมา		ร้อยละ 3										
ตัวชี้วัดเชิงปริมาณ : จำนวนนักเรียนที่ได้รับการพัฒนาความสามารถพิเศษด้านศิลปะ ด้านดนตรี และด้านนาฏศิลป์		2,000 คน										
ตัวชี้วัดเชิงปริมาณ : จำนวนนักเรียนที่ได้รับการพัฒนาตามแนวทางโครงการบ้านนักวิทยาศาสตร์น้อย ระดับประถมศึกษา		299,018 คน										
ตัวชี้วัดเชิงปริมาณ : ร้อยละของเด็กออกกลางคืนกลับเข้าสู่ระบบการศึกษา		ร้อยละ 80										
3.1.1 กิจกรรมหลักยกระดับคุณภาพการเรียนรู้อาชีพ			3,620,000	3,620,000	-	-	-	-	-	-	-	3,620,000
ตัวชี้วัดเชิงคุณภาพ : คะแนนเฉลี่ยร้อยละของผลการประเมินคุณภาพผู้เรียน (NT) ด้านภาษาไทย สูงกว่าปีที่ผ่านมา		ร้อยละ 3										
1. โครงการส่งเสริมและพัฒนาระบบการจัดการเรียนรู้อาชีพสู่การเรียนรู้วิถีใหม่	สภก.		2,172,000	2,172,000	-	-	-	-	-	-	-	2,172,000
2. โครงการพัฒนานโยบายเพื่อสนับสนุนการขับเคลื่อนการพัฒนาการศึกษาที่ยั่งยืน	สพฐ.		1,448,000	1,448,000	-	-	-	-	-	-	-	1,448,000
3.1.2 กิจกรรมหลักยกระดับคุณภาพผู้เรียนด้านศักยภาพการเรียนรู้เชิงระบบการสู่ความทัดเทียมมาหาชาติ			4,729,000	4,729,000	-	-	-	-	-	-	-	4,729,000
ตัวชี้วัด : ร้อยละของโรงเรียนที่ได้รับการพัฒนาให้มีความรู้ สมรรถนะ หรือทักษะอาชีพในด้านต่างๆ เพื่อการประกอบอาชีพ การดำรงชีวิตอยู่ร่วมกันในสังคมอย่างสอดคล้องตามสภาพความ ต้องการและบริบทของแต่ละพื้นที่ ตลอดจนความท้าทายที่เป็นพลวัตของโลกในศตวรรษที่ 21		ร้อยละ 80										
1. โครงการพัฒนาการจัดการเรียนรู้เพื่อเสริมสร้างสมรรถนะผู้เรียนที่ตอบสนองการเปลี่ยนแปลงศตวรรษที่ 21 บนฐานวิถีชีวิตใหม่	สภก.		2,837,400	2,837,400	-	-	-	-	-	-	-	2,837,400
2. โครงการพัฒนานโยบายเพื่อสนับสนุนการขับเคลื่อนการพัฒนาการศึกษาที่ยั่งยืน	สพฐ.		1,891,600	1,891,600	-	-	-	-	-	-	-	1,891,600
3.1.3 กิจกรรมหลักครูผู้ทรงคุณค่าแห่งแผ่นดิน			103,700,000	-	-	103,700,000	-	-	-	-	-	103,700,000
ตัวชี้วัด : จำนวนครูผู้ทรงคุณค่าแห่งแผ่นดินที่มีความรู้ ความสามารถ จักขะ ตรงตามตำแหน่ง มีคุณสมบัติตรงตามตำแหน่งและครบจำนวนตำแหน่ง		1,500 คน										
1. โครงการครูผู้ทรงคุณค่าแห่งแผ่นดิน	สพท.		103,700,000	-	-	103,700,000	-	-	-	-	-	103,700,000
3.1.4 กิจกรรมหลักสานความร่วมมือภาคีเครือข่ายจัดการศึกษา			25,472,200	21,493,700	-	959,500	3,019,000	-	-	-	-	25,472,200
ตัวชี้วัด : ร้อยละของโรงเรียนได้รับการสนับสนุนจากภาคเอกชนด้านโครงสร้างพื้นฐานสื่อ การเรียนการสอน และระบบฐานข้อมูล		ร้อยละ 70										
1. โครงการกองทุนเด็กดี	สภก.		12,725,400	11,225,400	-	-	1,500,000	-	-	-	-	12,725,400

แผนปฏิบัติการ	สำนัก	ค่าเป้าหมาย ตัวชี้วัด	วงเงินงบประมาณ	การจัดสรรงบประมาณ				งบบุคลากร	งบดำเนินงาน	งบลงทุน	งบเงินอุดหนุน	งบรายจ่ายอื่น
				ส่วนกลาง	cluster	สพท.	รร.					
2. โครงการส่งเสริมการกระจายอำนาจและความเป็นอิสระในการบริหารและการจัดการศึกษาขั้นพื้นฐาน ของสถานศึกษา ในสังกัดสำนักงานคณะกรรมการการศึกษาขั้นพื้นฐาน	สทศ.		2,278,500	-	-	759,500	1,519,000	-	-	-	-	2,278,500
3. โครงการโรงเรียนร่วมพัฒนา (Partnership School Project)	สทศ.		279,400	79,400	-	200,000	-	-	-	-	-	279,400
4. โครงการพัฒนานโยบายเพื่อสนับสนุนการขับเคลื่อนการพัฒนาการศึกษาที่ยั่งยืน	สทศ.		10,188,900	10,188,900	-	-	-	-	-	-	-	10,188,900
3.1.5 กิจกรรมหลักพัฒนาการจัดการเรียนรู้ขั้นพื้นฐานในเขตพัฒนาเศรษฐกิจพิเศษ			2,026,800	2,026,800	-	-	-	-	-	-	-	2,026,800
ตัวชี้วัด : ร้อยละของโรงเรียนมัธยมศึกษาตอนต้นในเขตพัฒนาเศรษฐกิจพิเศษที่จัดการเรียนการสอนและเสริมทักษะอาชีพ เพื่อให้เด็กนักเรียนคนตนเองมีเป้าหมายในการประกอบอาชีพที่สอดคล้องกับทิศทางตลาดแรงงาน		ร้อยละ 70										
1. โครงการพัฒนาการจัดการเรียนรู้ระดับพื้นที่สำหรับโรงเรียนในเขตพัฒนาเศรษฐกิจพิเศษ	สทศ.		1,216,100	1,216,100	-	-	-	-	-	-	-	1,216,100
2. โครงการพัฒนานโยบายเพื่อสนับสนุนการขับเคลื่อนการพัฒนาการศึกษาที่ยั่งยืน	สทศ.		810,700	810,700	-	-	-	-	-	-	-	810,700
3.1.6 กิจกรรมหลักจัดการศึกษาเพื่อการมีงานทำ			5,065,600	3,715,600	-	-	1,350,000	-	-	-	-	5,065,600
ตัวชี้วัด : ร้อยละของนักเรียนชั้นมัธยมศึกษาได้รับการจัดการเรียนการสอนที่มุ่งเน้นการพัฒนาทักษะวิชาการ ทักษะอาชีพ และทักษะจำเป็นสำหรับอาชีพ เพื่อเตรียมตัวในการประกอบอาชีพในอนาคต		ร้อยละ 80										
1. โครงการสร้างเสริมให้ผู้เรียนมีสมรรถนะและศักยภาพเพื่อการมีงานทำ	สทศ.		3,039,400	1,689,400	-	-	1,350,000	-	-	-	-	3,039,400
2. โครงการพัฒนานโยบายเพื่อสนับสนุนการขับเคลื่อนการพัฒนาการศึกษาที่ยั่งยืน	สทศ.		2,026,200	2,026,200	-	-	-	-	-	-	-	2,026,200
3.1.7 กิจกรรมหลักสร้างจิตสำนึกในการพัฒนาคุณภาพชีวิตที่เป็นมิตรต่อสิ่งแวดล้อม			19,570,900	13,927,400	1,433,100	4,210,400	-	-	-	-	-	19,570,900
ตัวชี้วัด : ร้อยละของนักเรียนที่มีความรู้ความเข้าใจและตระหนักในการอนุรักษ์ทรัพยากรธรรมชาติและสิ่งแวดล้อม		ร้อยละ 80										
1. โครงการขยายผล ค่ายลด นวัตกรรม NET ZERO"ศาสตร์แห่งการเรียนรู้ด้านการอนุรักษ์ทรัพยากรป่าไม้และสิ่งแวดล้อมอย่างยั่งยืน และสิ่งแวดล้อมอย่างยั่งยืน" ในระดับภาคเหนือ ภายใต้โครงการรักษาน้ำน่าน สืบเนื่องมาจากพระราชดำริสมเด็จพระเทพรัตนราชสุดาฯ สยามบรมราชกุมารี	สทศ.		1,446,100	482,000	-	964,100	-	-	-	-	-	1,446,100
2. โครงการเยาวชนรักษ์พหุโร	สทศ.		2,598,400	1,165,300	1,433,100	-	-	-	-	-	-	2,598,400
3. โครงการสร้างจิตสำนึกและความรู้ในการผลิตและบริโภคที่เป็นมิตรกับสิ่งแวดล้อม (สพฐ) และโครงการโรงเรียนสีเขียว (โรงเรียนสิ่งแวดล้อมศึกษาเพื่อการพัฒนาที่ยั่งยืน)	สทศ.		7,698,000	4,451,700	-	3,246,300	-	-	-	-	-	7,698,000
4. โครงการพัฒนานโยบายเพื่อสนับสนุนการขับเคลื่อนการพัฒนาการศึกษาที่ยั่งยืน	สทศ.		7,828,400	7,828,400	-	-	-	-	-	-	-	7,828,400
3.1.8 กิจกรรมหลักการบริหารจัดการโรงเรียนขนาดเล็ก			273,750,000	7,350,000	-	266,400,000	-	-	-	-	-	273,750,000
ตัวชี้วัด : จำนวนโรงเรียนขนาดเล็กที่ลดความเหลื่อมล้ำตามความเหมาะสมกับจำนวนนักเรียนในพื้นที่		350 โรงเรียน										
1. โครงการยกระดับคุณภาพโรงเรียนขนาดเล็ก	สทศ.		164,250,000	7,350,000	-	156,900,000	-	-	-	-	-	164,250,000
2. โครงการพัฒนานโยบายเพื่อสนับสนุนการขับเคลื่อนการพัฒนาการศึกษาที่ยั่งยืน (ค่าตอบแทนเด็กนักเรียน)	สทศ.		109,500,000	-	-	109,500,000	-	-	-	-	-	109,500,000
3.1.9 กิจกรรมหลักขับเคลื่อนการพัฒนาพื้นที่นวัตกรรมการศึกษา			39,545,600	8,139,500	-	1,046,000	30,360,100	-	-	-	30,360,100	9,185,500
ตัวชี้วัด : ร้อยละของพื้นที่นวัตกรรมการศึกษามีนวัตกรรมการศึกษา		ร้อยละ 75										
1. โครงการขับเคลื่อนการพัฒนาพื้นที่นวัตกรรมการศึกษา	สทศ.		35,871,400	4,465,300	-	1,046,000	30,360,100	-	-	-	30,360,100	5,511,300
2. โครงการพัฒนานโยบายเพื่อสนับสนุนการขับเคลื่อนการพัฒนาการศึกษาที่ยั่งยืน	สทศ.		3,674,200	3,674,200	-	-	-	-	-	-	-	3,674,200
3.1.10 กิจกรรมหลักการพัฒนาความรู้และทักษะด้านเทคโนโลยีดิจิทัล และด้านการประกอบอาชีพอุตสาหกรรมเป้าหมายในอนาคต			14,464,000	10,102,600	-	761,400	3,600,000	-	-	-	-	14,464,000
ตัวชี้วัด : จำนวนผู้เรียนมีความรู้ ความเข้าใจมีทักษะตรงตามความต้องการของตลาดแรงงาน และความถนัดของตนเอง เพื่อการรองรับการพัฒนาเขตพัฒนาพิเศษภาคตะวันออก (Eastern Economic Corridor : EEC)		104,162 คน										
1. โครงการพัฒนาสถานศึกษาเพื่อยกระดับคุณภาพการจัดการศึกษาในเขตพัฒนาพิเศษภาคตะวันออก (Eastern Economic Corridor : EEC)	สทศ.		8,678,400	4,317,000	-	761,400	3,600,000	-	-	-	-	8,678,400
2. โครงการพัฒนานโยบายเพื่อสนับสนุนการขับเคลื่อนการพัฒนาการศึกษาที่ยั่งยืน	สทศ.		5,785,600	5,785,600	-	-	-	-	-	-	-	5,785,600
3.1.11 กิจกรรมหลักขับเคลื่อนนโยบายการแก้ปัญหาเด็กที่อยู่นอกระบบการศึกษาและเด็กออกกลางคันให้เข้าสู่ระบบการศึกษา			10,830,600	7,130,600	-	3,175,000	525,000	-	-	-	-	10,830,600
ตัวชี้วัด : ร้อยละของประชากรวัยเรียนกลุ่มเป้าหมายระดับปฐมวัย - ภาคบังคับ ได้รับการศึกษาอย่างเท่าเทียมทั่วถึง และตรงตามสภาพสมรรถนะหลักสูตรการศึกษาขั้นพื้นฐาน		ร้อยละ 80										
1. การป้องกันและลดปัญหาการออกกลางคันของผู้เรียนระดับการศึกษาขั้นพื้นฐาน	สทศ.		4,386,700	1,936,700	-	2,450,000	-	-	-	-	-	4,386,700

แผนปฏิบัติการราชการ	สำนัก	ค่าเป้าหมาย ตัวชี้วัด	วงเงินงบประมาณ	การจัดสรรงบประมาณ				งบบุคลากร	งบดำเนินงาน	งบลงทุน	งบเงินอุดหนุน	งบรายจ่ายอื่น
				ส่วนกลาง	cluster	สพท.	จร.					
2. โครงการขับเคลื่อนนโยบายการแก้ปัญหาเด็กที่ยุ่จนกระบวนการศึกษาและเด็กด้อยโอกาส ไว้กลับเข้าสู่ระบบการศึกษา	สนค.		2,111,700	861,700		725,000	525,000	-	-	-	-	2,111,700
3. โครงการพัฒนานโยบายเพื่อสนับสนุนการขับเคลื่อนการพัฒนาการศึกษาที่ยั่งยืน	สทฐ.		4,332,200	4,332,200				-	-	-	-	4,332,200
3.1.12 กิจกรรมหลักถาวรยุทธศาสตร์ สืบสาน รักษา ต่อยอด ตามแนวพระราชดำริเศรษฐกิจพอเพียงด้วย ตัวชี้วัด : จำนวนโรงเรียนคุณธรรม			10,706,000	5,697,400	-	-	5,008,600	-	-	-	-	10,706,000
1. โครงการ อารยะบุตร สืบสาน รักษา ต่อยอด ตามแนวพระราชดำริเศรษฐกิจพอเพียงด้วย "โคก หนอง นา แห่ง น้ำใจและความหวัง"	สนค.		6,423,600	1,415,000	-	-	5,008,600	-	-	-	-	6,423,600
2. โครงการพัฒนานโยบายเพื่อสนับสนุนการขับเคลื่อนการพัฒนาการศึกษาที่ยั่งยืน	สทฐ.		4,282,400	4,282,400	-	-	-	-	-	-	-	4,282,400
3.1.13 กิจกรรมหลักถาวรยกระดับคุณภาพด้านวิทยาศาสตร์ศึกษาเพื่อความเป็นเลิศ ตัวชี้วัด : จำนวนโรงเรียนที่มีความพร้อมและมีศักยภาพเป็นศูนย์กลางและให้บริการทางวิชาการ จำนวน 2,101 โรงเรียน (ระดับโรงเรียนมัธยม 1,045 โรงเรียน โรงเรียนระดับประถม 1,056 โรงเรียน)			58,780,600	41,660,600	-	5,600,000	11,520,000	-	-	-	-	58,780,600
1. โครงการวิทยาศาสตร์หลังสิบ ระดับประถมศึกษา	สทว.		17,634,200	3,114,200	-	3,000,000	11,520,000	-	-	-	-	17,634,200
2. โครงการวิทยาศาสตร์หลังสิบ ระดับมัธยมศึกษา	สทว.		17,634,200	15,034,200	-	2,600,000	-	-	-	-	-	17,634,200
3. โครงการพัฒนานโยบายเพื่อสนับสนุนการขับเคลื่อนการพัฒนาการศึกษาที่ยั่งยืน	สทฐ.		23,512,200	23,512,200	-	-	-	-	-	-	-	23,512,200
3.1.14 กิจกรรมบ้านนักวิทยาศาสตร์น้อยประเทศไทย ระดับประถมศึกษา ตัวชี้วัด : จำนวนนักเรียนที่ได้รับการพัฒนาตามแนวทางการบ้านนักวิทยาศาสตร์น้อย ระดับประถมศึกษา			37,255,500	9,205,500	-	28,050,000	-	-	-	-	-	37,255,500
1. โครงการบ้านนักวิทยาศาสตร์น้อย ประเทศไทย		299,018 คน										
1. โครงการบ้านนักวิทยาศาสตร์น้อย ประเทศไทย			37,255,500	9,205,500	-	28,050,000	-	-	-	-	-	37,255,500
3.1.15 กิจกรรมหลักพัฒนาผู้มีความสามารถพิเศษด้านทัศนศิลป์ ด้านดนตรี และด้านนาฏศิลป์ ตัวชี้วัด : จำนวนนักเรียนที่ได้รับการพัฒนาความสามารถพิเศษด้านทัศนศิลป์ ด้านดนตรี และด้านนาฏศิลป์			4,829,400	3,876,600	-	-	952,800	-	-	-	-	4,829,400
1. โครงการพัฒนานักเรียนผู้มีความสามารถพิเศษด้านทัศนศิลป์ ด้านดนตรี และด้านนาฏศิลป์	สทค.	1,771 คน										
1. โครงการพัฒนานักเรียนผู้มีความสามารถพิเศษด้านทัศนศิลป์ ด้านดนตรี และด้านนาฏศิลป์	สทค.		4,829,400	3,876,600	-	-	952,800	-	-	-	-	4,829,400
3.1.16 กิจกรรมจัดหาบุคลากรสนับสนุนการปฏิบัติงานโครงการ (ศูนย์ของเด็กด้อยโอกาส / เด็กพิการ / เด็กผู้ มีความสามารถพิเศษ / เด็กในจังหวัดชายแดนภาคใต้ / ผู้จบการศึกษาก่อนประถมศึกษา / ผู้จบการศึกษากศ บัณฑิต / ผู้จบการศึกษามัธยมศึกษาตอนปลาย / นักเรียนสำเร็จโรงเรียนปกติ)			8,317,483,000	1,194,000	-	965,296,000	7,350,993,000	-	-	-	-	8,317,483,000
ตัวชี้วัดเชิงปริมาณ : จำนวนบุคลากรผู้ปฏิบัติงานให้ราชการ		63,291 คน										
1. ศูนย์สำหรับเด็กด้อยโอกาส			73,458,000	-	-	-	73,458,000	-	-	-	-	73,458,000
2. ศูนย์สำหรับเด็กพิการ			1,671,193,000	834,000	-	965,296,000	705,063,000	-	-	-	-	1,671,193,000
3. ศูนย์สำหรับภาคใต้			528,330,000	-	-	-	528,330,000	-	-	-	-	528,330,000
4. ศูนย์สำหรับเด็กผู้มีความสามารถพิเศษได้รับการพัฒนาศักยภาพ			31,764,000	-	-	-	31,764,000	-	-	-	-	31,764,000
5. ศูนย์สำหรับผู้จบการศึกษากศบัณฑิต			2,401,668,000	-	-	-	2,401,668,000	-	-	-	-	2,401,668,000
6. ศูนย์สำหรับผู้จบการศึกษามัธยมศึกษาตอนปลาย			7,623,000	-	-	-	7,623,000	-	-	-	-	7,623,000
7. ศูนย์สำหรับผู้จบการศึกษาก่อนประถมศึกษา			495,000	360,000	-	-	135,000	-	-	-	-	495,000
8. ศูนย์ให้แก่นักเรียนสำเร็จโรงเรียนปกติ			3,602,952,000	-	-	-	3,602,952,000	-	-	-	-	3,602,952,000
3.2 โครงการพัฒนาหลักสูตร กระบวนการเรียนการสอน การวัดและประเมินผล ตัวชี้วัดเชิงปริมาณ : จำนวนสถานศึกษาที่ได้รับการพัฒนาการจัดการเรียนรู้ระดับต้นศึกษา ตัวชี้วัดเชิงคุณภาพ : จำนวนสถานศึกษาที่ได้รับการพัฒนาการจัดการเรียนรู้อุทิศตามแนวทางสะเต็มศึกษา			151,186,400	130,424,900	-	20,761,500	-	-	-	-	-	151,186,400
ตัวชี้วัดเชิงปริมาณ : จำนวนสถานศึกษาที่ได้รับการพัฒนาการจัดการเรียนรู้อุทิศตามแนวทางสะเต็มศึกษา		18,000 โรง										
ตัวชี้วัดเชิงคุณภาพ : จำนวนสถานศึกษาที่ได้รับการพัฒนาการจัดการเรียนรู้อุทิศตามแนวทางสะเต็มศึกษา		ร้อยละ 85										
ตัวชี้วัดเชิงคุณภาพ : ร้อยละของสถานศึกษาที่สอนในระดับมัธยมศึกษาตอนต้น ได้รับการเตรียมความพร้อม (ด้านการ อ่าน คณิตศาสตร์ และวิทยาศาสตร์) ในการประเมินระดับนานาชาติตามโครงการ PISA		ร้อยละ 65										
ตัวชี้วัดเชิงคุณภาพ : ร้อยละของเครื่องมือประเมินสมรรถนะหลัก 5 สมรรถนะของผู้เรียน ใน 4 ช่วงชั้นมีคุณภาพ สอดคล้องตามหลักสูตร		ร้อยละ 80										
ตัวชี้วัดเชิงคุณภาพ : ร้อยละของเขตพื้นที่การศึกษาที่ได้รับเครื่องมือประเมินสมรรถนะหลัก 5 สมรรถนะของผู้เรียน ใน 4 ช่วงชั้นมีคุณภาพสอดคล้องตามหลักสูตร		ร้อยละ 75										
ตัวชี้วัดเชิงคุณภาพ : คะแนนเฉลี่ยร้อยละของผลการประเมินคุณภาพผู้เรียน (NT) สูงกว่าปีที่ผ่านมา		ร้อยละ 3										

แผนปฏิบัติการราชการ	สำนัก	ค่าเป้าหมาย ตัวชี้วัด	วงเงินงบประมาณ	การจัดสรรงบประมาณ				งบบุคลากร	งบดำเนินงาน	งบลงทุน	งบเงินอุดหนุน	งบรายจ่ายอื่น
				ส่วนกลาง	cluster	สพท.	ร.					
ตัวชี้วัดเชิงคุณภาพ : ร้อยละของนักเรียนปฐมวัยมีคุณภาพตามหลักสูตรการศึกษาปฐมวัย		ร้อยละ 85										
ตัวชี้วัดเชิงคุณภาพ : ร้อยละของสถานศึกษาขั้นพื้นฐานมีคุณภาพตามมาตรฐานการศึกษาที่กำหนดไว้		ร้อยละ 80										
3.2.1 กิจกรรมหลักการขับเคลื่อนการจัดการเรียนรู้ผู้เรียนเต็มศึกษา			13,504,000	10,269,000	-	3,235,000	-	-	-	-	-	13,504,000
ตัวชี้วัด : ร้อยละของสถานศึกษาที่เข้าร่วมโครงการจัดการเรียนรู้อย่างเต็มตามแนวทางสะเต็มศึกษา		ร้อยละ 85										
1. โครงการขับเคลื่อนการจัดการเรียนรู้สะเต็มศึกษา (STEM Education)	สวก.		8,102,400	4,867,400	-	3,235,000	-	-	-	-	-	8,102,400
2. โครงการพัฒนานโยบายเพื่อสนับสนุนการพัฒนาหลักสูตร กระบวนการเรียนการสอน การวัดและประเมินผล	สพท.		5,401,600	5,401,600	-	-	-	-	-	-	-	5,401,600
3.2.2 กิจกรรมหลักการขับเคลื่อนการจัดการเรียนรู้วิทยาการคำนวณและการออกแบบเทคโนโลยี			14,288,500	10,792,500	-	3,496,000	-	-	-	-	-	14,288,500
ตัวชี้วัด : จำนวนสถานศึกษาที่ได้รับการพัฒนาการจัดการเรียนรู้อย่างเต็มตามแนวทางเทคโนโลยี		29,817 โรงเรียน										
1. โครงการขับเคลื่อนการจัดการเรียนรู้อย่างเต็มตามแนวทางเทคโนโลยี	สวก.		8,573,100	5,077,100	-	3,496,000	-	-	-	-	-	8,573,100
2. โครงการพัฒนานโยบายเพื่อสนับสนุนการพัฒนาหลักสูตร กระบวนการเรียนการสอน การวัดและประเมินผล	สพท.		5,715,400	5,715,400	-	-	-	-	-	-	-	5,715,400
3.2.3 กิจกรรมหลักการพัฒนาเด็กปฐมวัยอย่างมีคุณภาพ			10,198,000	6,263,200	-	3,934,800	-	-	-	-	-	10,198,000
ตัวชี้วัด : ร้อยละของนักเรียนปฐมวัยมีคุณภาพตามหลักสูตรการศึกษาปฐมวัย		ร้อยละ 85										
1. โครงการพัฒนาหลักสูตรและส่งเสริมการศึกษาปฐมวัย	สวก.		6,118,800	2,184,000	-	3,934,800	-	-	-	-	-	6,118,800
2. โครงการพัฒนานโยบายเพื่อสนับสนุนการพัฒนาหลักสูตร กระบวนการเรียนการสอน การวัดและประเมินผล	สพท.		4,079,200	4,079,200	-	-	-	-	-	-	-	4,079,200
3.2.4 กิจกรรมหลักส่งเสริมและพัฒนาศักยภาพตามพหุปัญญาในระดับการศึกษาขั้นพื้นฐาน			3,399,600	3,399,600	-	-	-	-	-	-	-	3,399,600
ตัวชี้วัด : สัดส่วนเด็กและเยาวชนที่ได้รับการส่งเสริมได้รับการส่งเสริมและพัฒนาตามศักยภาพพหุปัญญา		ร้อยละ 10										
1. โครงการส่งเสริมและพัฒนาศักยภาพตามพหุปัญญาในระดับการศึกษาขั้นพื้นฐาน	สวก.		3,399,600	3,399,600	-	-	-	-	-	-	-	3,399,600
3.2.5 กิจกรรมหลักพัฒนาคลังเครื่องมือมาตรฐานเพื่อยกระดับคุณภาพผู้เรียนในศตวรรษที่ 21			32,118,600	32,118,600	-	-	-	-	-	-	-	32,118,600
ตัวชี้วัด : ร้อยละของเขตพื้นที่การศึกษาที่ได้รับเครื่องมือประเมินสมรรถนะหลัก 5 สมรรถนะของผู้เรียน ใน 4 ช่วงชั้นมีคุณภาพสอดคล้องตามหลักสูตร		ร้อยละ 75										
1. โครงการพัฒนาคลังเครื่องมือมาตรฐานเพื่อการบริการ	สพท.		19,271,200	19,271,200	-	-	-	-	-	-	-	19,271,200
2. โครงการพัฒนานโยบายเพื่อสนับสนุนการพัฒนาหลักสูตร กระบวนการเรียนการสอน การวัดและประเมินผล	สพท.		12,847,400	12,847,400	-	-	-	-	-	-	-	12,847,400
3.2.6 กิจกรรมหลักยกระดับผลการทดสอบทางการศึกษาระดับชาติด้านการศึกษาระดับมัธยมศึกษาขั้นพื้นฐาน			26,622,500	20,227,700	-	6,394,800	-	-	-	-	-	26,622,500
ตัวชี้วัด : คะแนนเฉลี่ยร้อยละของผลการประเมินคุณภาพผู้เรียน (NT) สูงกว่าปีที่ผ่านมา		ร้อยละ 3										
1. โครงการพัฒนาระบบการประเมินคุณภาพเพื่อพัฒนาการเรียนรู้อย่างเต็ม	สพท.		15,973,500	9,578,700	-	6,394,800	-	-	-	-	-	15,973,500
2. โครงการพัฒนานโยบายเพื่อสนับสนุนการพัฒนาหลักสูตร กระบวนการเรียนการสอน การวัดและประเมินผล	สพท.		10,649,000	10,649,000	-	-	-	-	-	-	-	10,649,000
3.2.7 กิจกรรมหลักยกระดับสมรรถนะความฉลาดรู้ของผู้เรียนตามกรอบการประเมิน PISA 2025 สู่การเพิ่มขีดความสามารถการแข่งขันในศตวรรษที่ 21			15,507,000	15,507,000	-	-	-	-	-	-	-	15,507,000
ตัวชี้วัด : ร้อยละของสถานศึกษาที่สอนในระดับมัธยมศึกษาตอนต้น ได้รับการเตรียมความพร้อม (ด้านการอ่าน คณิตศาสตร์ และวิทยาศาสตร์) ในการประเมินระดับนานาชาติตามโครงการ PISA		ร้อยละ 65										
1. โครงการยกระดับสมรรถนะความฉลาดรู้ของผู้เรียนตามกรอบการประเมิน PISA 2025 สู่การเพิ่มขีดความสามารถการแข่งขันในศตวรรษที่ 21	สพท.		9,304,200	9,304,200	-	-	-	-	-	-	-	9,304,200
2. โครงการพัฒนานโยบายเพื่อสนับสนุนการพัฒนาหลักสูตร กระบวนการเรียนการสอน การวัดและประเมินผล	สพท.		6,202,800	6,202,800	-	-	-	-	-	-	-	6,202,800
3.2.8 กิจกรรมหลักพัฒนามาตรฐานระบบการประเมินมาตรฐานและการประกันคุณภาพการศึกษา			10,748,600	8,827,700	-	1,920,900	-	-	-	-	-	10,748,600
ตัวชี้วัด : ร้อยละของกลุ่มเป้าหมายที่เข้ารับการประเมินผลของการประเมินพัฒนาการตามหลักสูตรสูงขึ้น		ร้อยละ 90										
1. โครงการพัฒนามาตรฐานการศึกษาขั้นพื้นฐานและระบบประกันคุณภาพภายในตามกฎกระทรวงการประกันคุณภาพการศึกษา พ.ศ. 2561	สพท.		6,449,200	4,528,300	-	1,920,900	-	-	-	-	-	6,449,200
2. โครงการพัฒนานโยบายเพื่อสนับสนุนการพัฒนาหลักสูตร กระบวนการเรียนการสอน การวัดและประเมินผล	สพท.		4,299,400	4,299,400	-	-	-	-	-	-	-	4,299,400
3.2.9 กิจกรรมหลัก การส่งเสริมและพัฒนากระบวนการประกันคุณภาพภายในสถานศึกษา			9,660,400	7,880,400	-	1,780,000	-	-	-	-	-	9,660,400
ตัวชี้วัด : ร้อยละของสถานศึกษาที่มีเป้าหมายมีการบริหารจัดการคุณภาพและมาตรฐานการศึกษาเพื่อการประกันคุณภาพที่ใช้สถานศึกษาเป็นฐาน		ร้อยละ 80										
1. โครงการเสริมสร้างระบบและกลไกการบริหารจัดการคุณภาพและมาตรฐานการศึกษาเพื่อการประกันคุณภาพที่ใช้สถานศึกษาเป็นฐาน	สพท.		5,796,200	4,016,200	-	1,780,000	-	-	-	-	-	5,796,200
2. โครงการพัฒนานโยบายเพื่อสนับสนุนการพัฒนาหลักสูตร กระบวนการเรียนการสอน การวัดและประเมินผล	สพท.		3,864,200	3,864,200	-	-	-	-	-	-	-	3,864,200

แผนปฏิบัติการ	สำนัก	คำเป้าหมาย ตัวชี้วัด	วงเงินงบประมาณ	การจัดสรรงบประมาณ				งบบุคลากร	งบดำเนินงาน	งบลงทุน	งบเงินอุดหนุน	งบรายจ่ายอื่น
				ส่วนกลาง	cluster	สพท.	รพ.					
3.2.10 กิจกรรมหลัก การพัฒนาระบบบริหารหน่วยกิต และผลคะแนนการเรียนเฉลี่ยสะสม			7,562,400	7,562,400	-	-	-	-	-	-	-	7,562,400
ตัวชี้วัด : ร้อยละของสำนักงานเขตพื้นที่การศึกษามีข้อมูลสารสนเทศด้านการจัดการศึกษาของผู้เรียน สำหรับบริการเทียบโอน/เทียบวุฒิ เพื่อการศึกษาต่อและการมีงานทำของผู้เรียน ระดับการศึกษาขั้นพื้นฐานอย่างเป็นระบบ		ร้อยละ 80										
1. โครงการพัฒนาระบบสารสนเทศทางการศึกษา: การพัฒนาระบบการเทียบโอนความรู้และประสบการณ์ผ่านระบบธนาคารหน่วยกิต (Credit Bank) ระบบการรายงานผลการเรียนเฉลี่ยสะสม (GPAX) ระดับการศึกษาขั้นพื้นฐาน เพื่อใช้ในการคัดเลือกกลางบุคคลเข้าศึกษาในสถาบันอุดมศึกษา (TCAS) และระบบการให้บริการอิเล็กทรอนิกส์ (e-service)	สพท.		4,537,400	4,537,400	-	-	-	-	-	-	-	4,537,400
2. โครงการพัฒนาโมบายเพื่อสนับสนุนการพัฒนาหลักสูตร กระบวนการเรียนการสอน การวัดและประเมินผล	สพท.		3,025,000	3,025,000	-	-	-	-	-	-	-	3,025,000
3.2.11 กิจกรรมหลักการพัฒนาการจัดการเรียนรู้สู่การเรียนรู้ฐานสมรรถนะ เพื่อให้ออกคลัสเตอร์ตามบริบทของพื้นที่			7,576,800	7,576,800	-	-	-	-	-	-	-	7,576,800
ตัวชี้วัด : ร้อยละ ของโรงเรียนกลุ่มเป้าหมายใช้สื่อ 65 พรรษา ในวโรกาสที่สมเด็จพระกนิษฐาธิราชเจ้า กรมสมเด็จพระเทพรัตนราชสุดาฯ สยามบรมราชกุมารี มีพระชนมายุ 65 พรรษา		ร้อยละ 100										
1. โครงการพัฒนาสื่อ 65 พรรษา ในวโรกาสที่สมเด็จพระกนิษฐาธิราชเจ้า กรมสมเด็จพระเทพรัตนราชสุดาฯ สยามบรมราชกุมารี มีพระชนมายุ 65 พรรษา	สพท.		4,546,100	4,546,100	-	-	-	-	-	-	-	4,546,100
2. โครงการพัฒนาโมบายเพื่อสนับสนุนการพัฒนาหลักสูตร กระบวนการเรียนการสอน การวัดและประเมินผล	สพท.		3,030,700	3,030,700	-	-	-	-	-	-	-	3,030,700
3.3 โครงการเสริมสร้างศักยภาพทรัพยากรมนุษย์ในศตวรรษที่ 21			243,163,000	224,663,000	-	-	18,500,000	-	243,163,000	-	-	-
ตัวชี้วัดเชิงคุณภาพ : จำนวนครูและบุคลากรทางการศึกษาที่ได้รับการพัฒนาระดับภาษาอังกฤษ		55,000 คน										
ตัวชี้วัดเชิงคุณภาพ : จำนวนนักเรียนที่ได้รับการทดสอบความสามารถทางภาษาอังกฤษตามกรอบมาตรฐาน CEFR		3,000 คน										
ตัวชี้วัดเชิงคุณภาพ : ร้อยละของครูและบุคลากรทางการศึกษาที่ได้รับการพัฒนาภาษาอังกฤษ		ร้อยละ 50										
3.3.1 กิจกรรมหลักพัฒนาครู HCEC เพื่อเป็นฐานในการพัฒนาระบบวิชาชีพในศตวรรษที่ 21			39,544,100	39,544,100	-	-	-	-	39,544,100	-	-	-
ตัวชี้วัด : จำนวนครูและบุคลากรทางการศึกษาที่ได้รับการพัฒนาระดับด้านภาษาอังกฤษ		55,000 คน										
1. โครงการพัฒนาครู HCEC ให้เป็นฐานในการพัฒนาระบบวิชาชีพในศตวรรษที่ 21	ศบค.		23,726,500	23,726,500	-	-	-	-	23,726,500	-	-	-
2. โครงการพัฒนาโมบายเพื่อสนับสนุนการเสริมสร้างศักยภาพทรัพยากรมนุษย์ในศตวรรษที่ 21	สพท.		15,817,600	15,817,600	-	-	-	-	15,817,600	-	-	-
3.3.2 กิจกรรมหลักพัฒนาครูเพื่อการจัดการเรียนรู้สู่ฐานสมรรถนะ			203,618,900	185,118,900	-	-	18,500,000	-	203,618,900	-	-	-
ตัวชี้วัด : จำนวนนักเรียนที่ได้รับการทดสอบความสามารถทางภาษาอังกฤษตามกรอบมาตรฐาน CEFR		3,000 คน										
1. โครงการพัฒนาครูเพื่อจัดการเรียนรู้สู่ฐานสมรรถนะ	ศบค.		122,171,300	103,671,300	-	-	18,500,000	-	122,171,300	-	-	-
2. โครงการพัฒนาโมบายเพื่อสนับสนุนการเสริมสร้างศักยภาพทรัพยากรมนุษย์ในศตวรรษที่ 21	สพท.		81,447,600	81,447,600	-	-	-	-	81,447,600	-	-	-
3.4 โครงการยกระดับความเป็นเลิศด้านดิจิทัลสำหรับครูและบุคลากรทางการศึกษาเพื่อรองรับการพัฒนาประเทศและเปลี่ยนแปลงในศตวรรษที่ 21			22,946,700	22,946,700	-	-	-	-	22,946,700	-	-	-
ตัวชี้วัดเชิงปริมาณ : จำนวนครูและบุคลากรทางการศึกษาที่ได้รับการพัฒนาด้านทักษะเทคโนโลยีดิจิทัล (Digital)		100,000 คน										
3.4.1 กิจกรรมหลัก พัฒนาและเสริมสร้างศักยภาพทรัพยากรมนุษย์ด้านเทคโนโลยีดิจิทัล			22,946,700	22,946,700	-	-	-	-	22,946,700	-	-	-
ตัวชี้วัด : จำนวนครูและบุคลากรทางการศึกษาที่ได้รับการพัฒนาด้านทักษะเทคโนโลยีดิจิทัล (Digital Competency)		100,000 คน										
1. โครงการพัฒนาระบบดิจิทัล (Digital Competency) สำหรับครูและบุคลากรทางการศึกษา	ศบค.		13,768,000	13,768,000	-	-	-	-	13,768,000	-	-	-
2. โครงการพัฒนาโมบายเพื่อสนับสนุนการยกระดับความเป็นเลิศด้านดิจิทัลสำหรับครูและบุคลากรทางการศึกษาเพื่อรองรับการพัฒนาประเทศและเปลี่ยนแปลงในศตวรรษที่ 21	สพท.		9,178,700	9,178,700	-	-	-	-	9,178,700	-	-	-
3.5 โครงการเสริมสร้างระเบียบวินัย คุณธรรม และจริยธรรม และคุณลักษณะอันพึงประสงค์			40,261,200	31,103,400	-	6,676,500	2,481,300	-	-	-	-	40,261,200
ตัวชี้วัดเชิงคุณภาพ : ร้อยละของนักเรียนมีการปฏิบัติตนที่มีคุณธรรม จริยธรรม ค่านิยมอันพึงประสงค์		ร้อยละ 80										
ตัวชี้วัดเชิงปริมาณ : ร้อยละของนักเรียนมีจิตสาธารณะ จิตอาสา และรับผิดชอบต่อสังคมส่วนรวม		ร้อยละ 80										
ตัวชี้วัดเชิงคุณภาพ : นักเรียนมีการพัฒนาทั้งกาย สติปัญญา จิตใจและศีลธรรม ให้เป็นพลเมืองดี มีทักษะที่ดีในการใช้ชีวิต มีความรับผิดชอบต่อสังคมและช่วยสร้างสรรค์สังคมให้เกิดความสามัคคีและความเจริญก้าวหน้า		ร้อยละ 95										
3.5.1 กิจกรรมหลัก ส่งเสริมคุณธรรม จริยธรรมและคุณลักษณะอันพึงประสงค์และค่านิยมของชาติ			21,544,400	17,232,200	-	4,312,200	-	-	-	-	-	21,544,400
ตัวชี้วัด : ร้อยละของนักเรียน ครู ผู้บริหารและบุคลากรทางการศึกษา ปฏิบัติตนที่มีคุณธรรม จริยธรรม ค่านิยมอันพึงประสงค์ และนำไปใช้ในชีวิตรประจำวัน		ร้อยละ 80										

แผนปฏิบัติการ	สำนัก	ค่าเป้าหมาย ตัวชี้วัด	วงเงินงบประมาณ	การจัดสรรงบประมาณ				งบบุคลากร	งบดำเนินงาน	งบลงทุน	งบเงินอุดหนุน	งบรายจ่ายอื่น
				ส่วนกลาง	cluster	สพท.	สร.					
ตัวชี้วัด : ร้อยละของนักเรียน ครู ผู้บริหาร และบุคลากรทางการศึกษา มีจิตสาธารณะ จิตอาสาและรับผิดชอบต่อส่วนรวมเพิ่มขึ้น		ร้อยละ 80										
1. โครงการ Metaverse การเรียนรู้ประวัติศาสตร์วิถีใหม่สู่การเรียนรู้วิถีอนาคต (New Normal to Next Normal)	สนท.		5,995,300	3,992,200	-	2,003,100	-	-	-	-	-	5,995,300
2. โครงการโรงเรียนคุณธรรม สพฐ.	สนท.		6,931,300	4,622,200	-	2,309,100	-	-	-	-	-	6,931,300
3. โครงการพัฒนานโยบายเพื่อสนับสนุนการเสริมสร้างระเบียบวินัย คุณธรรม และจริยธรรม และคุณลักษณะอันพึงประสงค์	สพฐ.		8,617,800	8,617,800	-	-	-	-	-	-	-	8,617,800
3.5.2 กิจกรรมหลัก ส่งเสริมกิจกรรมนักเรียนเพื่อเสริมสร้างคุณธรรม จริยธรรม และลักษณะที่พึงประสงค์			18,716,800	13,871,200	-	2,364,300	2,481,300	-	-	-	-	18,716,800
ตัวชี้วัด : ร้อยละของผู้ที่เข้าร่วมกิจกรรมโครงการคุณธรรมเฉลิมพระเกียรติ เขียวชนบทเท่าที่ ถวายในหลวง ใต้รับการปลูกฝังศีลธรรม คุณธรรมจริยธรรม		ร้อยละ 80										
ตัวชี้วัด : ร้อยละของโรงเรียนต้นแบบนักเรียนไทยสุภาพดี สามารถลดภาวะทุพโภชนาการและป้องกันตนเองจากโรคอุบัติใหม่ โฉมนักเรียนได้อย่างถูกต้องและเหมาะสม		ร้อยละ 100										
ตัวชี้วัดเชิงปริมาณ : จำนวนโรงเรียนสามารถดำเนินงานด้านอาหารกลางวันได้ถูกต้อง ตามหลักโภชนาการ ระเบียบหลักเกณฑ์ และกฎหมายที่เกี่ยวข้อง		26,913 โรงเรียน										
ตัวชี้วัด : ร้อยละ 80 ของนักเรียน ที่เข้าร่วมกิจกรรมงานศิลปวัฒนธรรมนักเรียน ปีการศึกษา 2565 ในระดับสถานศึกษา ระดับเขตพื้นที่การศึกษา ระดับภาค ระดับชาติ ได้รับการพัฒนาทักษะปัญญาตามกิจกรรมที่ลงแข่งขัน ซึ่งสอดคล้องกับหลักทศปัญญา 8 ด้าน		ร้อยละ 80										
ตัวชี้วัด : โรงเรียนในโครงการ สามารถส่งเสริมให้นักเรียนได้ฝึกทักษะที่จำเป็นในการดำเนินกิจกรรมสหกรณ์ ปลูกฝังอุดมการณ์ คุณธรรม ความซื่อสัตย์ สุจริต เอื้อเฟื้อต่อส่วนรวม		ร้อยละ 100										
1. โครงการสร้างผู้นำด้วยกระบวนการลูกเสือ	สทท.		1,145,400	145,400	-	1,000,000	-	-	-	-	-	1,145,400
2. โครงการรณงค์นักเรียน	สทท.		1,145,400	1,145,400	-	-	-	-	-	-	-	1,145,400
3. โครงการส่งเสริมทักษะวิชาการ วิชาชีพ เจ็บนวิกรม ศิลปวัฒนธรรมนักเรียน	สทท.		240,000	240,000	-	-	-	-	-	-	-	240,000
4. โครงการสหกรณ์โรงเรียน	สทท.		1,069,500	1,069,500	-	-	-	-	-	-	-	1,069,500
5. โครงการนักเรียนไทยสุภาพดี	สทท.		1,200,000	1,000,000	-	200,000	-	-	-	-	-	1,200,000
6. โครงการบริหารจัดการโครงการอาหารกลางวัน 21 บาท/วัน/คน	สทท.		879,400	600,000	-	279,400	-	-	-	-	-	879,400
7. โครงการส่งเสริมและต่อยอดทศปัญญาต้นตอริ กีฬาและนันทนาการ	สทท.		1,400,000	200,000	-	-	1,200,000	-	-	-	-	1,400,000
8. โครงการส่งเสริมทักษะทางกีฬาเพื่อพัฒนาสู่ทักษะการดำรงชีวิต	สทท.		700,000	100,000	-	-	600,000	-	-	-	-	700,000
9. โครงการ พัฒนา Character Qualities นักเรียนโรงเรียนวิวิพทศ เชื่อมโยงกับชุมชน บ. ว. ร.	สนท.		1,852,400	1,252,400	-	600,000	-	-	-	-	-	1,852,400
10. โครงการกิจกรรมกิจน้อมมีคุณธรรม นำสู่เศรษฐกิจสร้างสรรค์ (The Young Entrepreneur Project)	สนท.		757,000	472,100	-	284,900	-	-	-	-	-	757,000
11. โครงการพัฒนายุทธศาสตร์เพื่อการเรียนรู้อย่างยั่งยืนโดยใช้เว็บไซต์โรงเรียนเป็นฐาน	สนท.		841,100	159,800	-	-	681,300	-	-	-	-	841,100
12. โครงการพัฒนานโยบายเพื่อสนับสนุนการเสริมสร้างระเบียบวินัย คุณธรรม และจริยธรรม และคุณลักษณะอันพึงประสงค์	สพฐ.		7,486,600	7,486,600	-	-	-	-	-	-	-	7,486,600
3.7 โครงการโรงเรียนคุณภาพประจำตำบล			4,818,988,300	53,795,900	-	19,326,200	4,745,866,200	-	-	4,662,799,600	-	156,188,700
ตัวชี้วัดเชิงปริมาณ : จำนวนสถานศึกษาที่ได้รับการพัฒนาให้เป็นโรงเรียนคุณภาพประจำตำบล		8,224 โรงเรียน										
ตัวชี้วัดเชิงคุณภาพ : ร้อยละของโรงเรียนคุณภาพประจำตำบลที่ได้รับการพัฒนาสร้างระบบบริหารจัดการเรียนการสอน คลังนวัตกรรมการเรียนการสอนและการสร้างเครือข่ายกับหน่วยงานภายนอก และประชาสังคม		ร้อยละ 95										
ตัวชี้วัดเชิงคุณภาพ : ร้อยละของผู้เรียนทุกคนที่จบการศึกษาชั้น ป.6 ม.3 และ ม. 6 มีทักษะการเรียนรู้ สมรรถนะที่สำคัญที่เชื่อมโยงสู่อาชีพ การมีงานทำ หรือสามารถศึกษาต่อในระดับอุดมศึกษาตามความถนัดและความต้องการของตนเอง		ร้อยละ 85										
ตัวชี้วัดเชิงคุณภาพ : ร้อยละของโรงเรียนคุณภาพประจำตำบลที่ได้รับการสนับสนุนด้านโครงสร้างพื้นฐาน ทวีรสกุลอุปกรณ์ สื่อการเรียนการสอน สถานที่ที่พร้อมและเหมาะสมกับการเรียนรู้ของผู้เรียน		ร้อยละ 85										
3.7.1 กิจกรรมหลักโรงเรียนคุณภาพประจำตำบล (1 ตำบล 1 โรงเรียนคุณภาพ)			319,202,000	43,076,100	-	15,752,900	260,373,000	-	-	180,879,500	-	138,322,500
ตัวชี้วัด : จำนวนสถานศึกษาที่ได้รับการพัฒนาให้เป็นโรงเรียนคุณภาพประจำตำบล		8,224 โรงเรียน										
1. โครงการคุณภาพประจำตำบล (1 ตำบล 1 โรงเรียนคุณภาพ)	สนท.		47,258,700	15,752,900	-	15,752,900	15,752,900	-	-	-	-	47,258,700
2. โครงการ พัฒนาโรงเรียนคุณภาพของชุมชน บนพื้นที่สูงในถิ่นทุรกันดารและพื้นที่เกาะ	สนท.		35,734,800	3,500,000	-	-	32,234,800	-	-	-	-	35,734,800

แผนปฏิบัติการราชการ	สำนัก	คำเป้าหมาย ตัวชี้วัด	วงเงินงบประมาณ	การจัดสรรงบประมาณ				งบบุคลากร	งบดำเนินงาน	งบลงทุน	งบเงินอุดหนุน	งบรายจ่ายอื่น
				ส่วนกลาง	cluster	สพท.	รร.					
3. โครงการพัฒนานโยบายเพื่อสนับสนุนการขับเคลื่อนการพัฒนาการศึกษาที่ยั่งยืน (คำพาดหัวเด็กนักเรียน)	สนก.		31,505,800	-	-	-	31,505,800	-	-	-	-	31,505,800
4. โครงการพัฒนานโยบายเพื่อสนับสนุนโรงเรียนคุณภาพประจำตำบล	สพฐ.		23,823,200	23,823,200	-	-	-	-	-	-	-	23,823,200
5. การสนับสนุนงบลงทุน	สนม.		180,879,500				180,879,500			180,879,500		
3.7.2 กิจกรรมหลักการก่อสร้าง ปรับปรุง ซ่อมแซมอาคารเรียนและสิ่งก่อสร้างประกอบสำหรับโรงเรียนคุณภาพประจำตำบล			3,783,920,300	-	-	-	3,783,920,300	-	-	3,783,920,300	-	-
ตัวชี้วัด : ร้อยละของโรงเรียนคุณภาพประจำตำบลที่ได้รับการสนับสนุนด้านโครงสร้างพื้นฐาน ทั้งวัสดุ อุปกรณ์ สื่อการเรียนการสอน สถานที่ที่พร้อมและเหมาะกับการเรียนรู้ของผู้เรียน		ร้อยละ 85										
1. การก่อสร้าง ปรับปรุง ซ่อมแซมอาคารเรียนและสิ่งก่อสร้างประกอบสำหรับโรงเรียนคุณภาพประจำตำบล			3,783,920,300	-	-	-	3,783,920,300	-	-	3,783,920,300	-	-
3.7.3 กิจกรรมหลัก การยกระดับคุณภาพการศึกษา (โรงเรียนคุณภาพของชุมชน, โรงเรียนมัธยมดีสี่มุมเมือง)			705,865,900	10,719,800	-	3,573,300	691,572,800	-	-	687,999,700	-	17,866,200
ตัวชี้วัด : ร้อยละของโรงเรียนคุณภาพของชุมชน และโรงเรียนมัธยมดีสี่มุมเมือง โรงเรียนที่สามารถดำรงตนอย่างมีคุณภาพ (Stand Alone) ได้รับความร่วมมือกับทุกภาคส่วน ในการขับเคลื่อน และพัฒนาโรงเรียน		ร้อยละ 80										
1. โครงการยกระดับคุณภาพการศึกษา (โรงเรียนคุณภาพระดับประถมศึกษา โรงเรียนคุณภาพระดับมัธยมศึกษา และโรงเรียนที่สามารถดำรงตนอย่างมีคุณภาพ (Stand Alone))	สนก.		10,719,700	3,573,300	-	3,573,300	3,573,100	-	-	-	-	10,719,700
2. โครงการพัฒนานโยบายเพื่อสนับสนุนโรงเรียนคุณภาพประจำตำบล	สพฐ.		7,146,500	7,146,500	-	-	-	-	-	-	-	7,146,500
3. การสนับสนุนงบลงทุน	สนม.		687,999,700				687,999,700			687,999,700		
3.7.4 กิจกรรมหลักการยกระดับคุณภาพการศึกษา (โรงเรียนคุณภาพ)			10,000,100	-	-	-	10,000,100	-	-	10,000,100	-	-
ตัวชี้วัด : ร้อยละของโรงเรียนคุณภาพประจำตำบลที่ได้รับการสนับสนุนด้านโครงสร้างพื้นฐาน ทั้งวัสดุ อุปกรณ์ สื่อการเรียนการสอน สถานที่ที่พร้อมและเหมาะกับการเรียนรู้ของผู้เรียน		ร้อยละ 85										
1. การยกระดับคุณภาพการศึกษา (โรงเรียนคุณภาพ) (สนับสนุนงบลงทุน)			10,000,100	-	-	-	10,000,100	-	-	10,000,100	-	-
4. แผนงานยุทธศาสตร์เร่งรัดความเสมอภาคทางการศึกษา			37,745,114,100	97,553,300	-	279,278,000	37,368,282,800	-	154,285,300	258,912,000	37,331,916,800	-
4.1 โครงการสนับสนุนค่าใช้จ่ายในการจัดการศึกษาระดับต้นจนจบการศึกษาขั้นพื้นฐาน			37,054,791,800	-	-	-	37,054,791,800	-	-	-	37,054,791,800	-
ตัวชี้วัดเชิงปริมาณ : จำนวนนักเรียนที่ได้รับการสนับสนุนค่าใช้จ่ายในการจัดการศึกษาขั้นพื้นฐาน		6,648,312 คน										
4.1.1 กิจกรรมหลัก การสนับสนุนค่าใช้จ่ายในการจัดการศึกษาขั้นพื้นฐาน			37,054,791,800	-	-	-	37,054,791,800	-	-	-	37,054,791,800	-
ตัวชี้วัด : จำนวนนักเรียนที่ได้รับการสนับสนุนค่าใช้จ่ายในการจัดการศึกษาขั้นพื้นฐาน		6,648,312 คน										
4.2 โครงการพัฒนาสื่อและเทคโนโลยีสารสนเทศเพื่อการศึกษา			317,650,000	48,738,000	-	268,912,000	-	-	58,738,000	258,912,000	-	-
ตัวชี้วัดเชิงคุณภาพ : ร้อยละของโรงเรียนขนาดเล็กในสังกัด สพฐ. จัดการเรียนโดยให้ เทคโนโลยีทางไกลผ่านดาวเทียม (DLTV)		ร้อยละ 100										
ตัวชี้วัดเชิงคุณภาพ : ร้อยละของโรงเรียนขนาดกลางและขนาดใหญ่ในสังกัด สพฐ. จัดการเรียนโดยให้ เทคโนโลยีทางไกลผ่านเทคโนโลยีสารสนเทศ (DLIT)		ร้อยละ 100										
4.2.1 กิจกรรมหลัก การส่งเสริมการจัดการศึกษาทางไกล			317,650,000	48,738,000	-	268,912,000	-	-	58,738,000	258,912,000	-	-
ตัวชี้วัด : ร้อยละของโรงเรียนไม่โครงการได้รับการจัดสรรครุภัณฑ์ตามโครงการพัฒนาคุณภาพการศึกษาด้วยเทคโนโลยีทางไกล DLIT DLTV และดิจิทัลแพลตฟอร์มสำหรับครูผู้สอนและผู้เรียนพร้อมทั้งมีสื่อประกอบการจัดการเรียน		ร้อยละ 100										
1. โครงการการพัฒนาคุณภาพการศึกษาด้วยเทคโนโลยีการศึกษาทางไกล	สพฐ.		294,154,800	25,242,800	-	268,912,000	-	-	35,242,800	258,912,000	-	-
2. โครงการพัฒนานโยบายเพื่อสนับสนุนพัฒนาสื่อและเทคโนโลยีสารสนเทศเพื่อการศึกษา	สพฐ.		23,495,200	23,495,200	-	-	-	-	23,495,200	-	-	-
4.3 โครงการสร้างโอกาสและความเหลื่อมล้ำทางการศึกษาในระดับพื้นที่			372,672,300	48,815,300	-	10,366,000	313,491,000	-	95,547,300	-	277,125,000	-
ตัวชี้วัดเชิงคุณภาพ : ร้อยละของสถานศึกษาในเขตพื้นที่พิเศษได้รับการพัฒนา		ร้อยละ 80										
4.3.1 กิจกรรมหลักพัฒนาการจัดการศึกษาโรงเรียนที่ตั้งในพื้นที่ลักษณะพิเศษ			325,842,300	20,717,300	-	1,000,000	304,125,000	-	48,717,300	-	277,125,000	-
ตัวชี้วัด : ร้อยละของสถานศึกษาในพื้นที่พิเศษได้รับการพัฒนา		ร้อยละ 80										
1. โครงการพัฒนาการจัดการศึกษาโรงเรียนที่ตั้งในพื้นที่ลักษณะพิเศษ	สนม.		306,355,400	1,230,400	-	1,000,000	304,125,000	-	29,230,400	-	277,125,000	-
2. โครงการพัฒนานโยบายเพื่อสนับสนุนการสร้างโอกาสและความเหลื่อมล้ำทางการศึกษาในระดับพื้นที่	สพฐ.		19,486,900	19,486,900	-	-	-	-	19,486,900	-	-	-
4.3.2 กิจกรรมหลักการยกระดับคุณภาพโรงเรียนขยายโอกาส			46,830,000	28,098,000	-	9,366,000	9,366,000	-	46,830,000	-	-	-
ตัวชี้วัด : ร้อยละของโรงเรียนขยายโอกาสได้รับการพัฒนาทางการศึกษาที่มีคุณภาพ อย่างเท่าเทียมและทั่วถึง		ร้อยละ 80										
1. โครงการยกระดับคุณภาพโรงเรียนขยายโอกาส	สนก.		28,098,000	9,366,000	-	9,366,000	9,366,000	-	28,098,000	-	-	-
2. โครงการพัฒนานโยบายเพื่อสนับสนุนการสร้างโอกาสและความเหลื่อมล้ำทางการศึกษาในระดับพื้นที่	สพฐ.		18,732,000	18,732,000	-	-	-	-	18,732,000	-	-	-

แผนปฏิบัติการราชการ	สำนัก	ค่าเป้าหมาย ตัวชี้วัด	วงเงินงบประมาณ	การจัดสรรงบประมาณ				งบบุคลากร	งบดำเนินงาน	งบลงทุน	งบเงินอุดหนุน	งบรายจ่ายอื่น
				ส่วนกลาง	cluster	สพท.	จร.					
5. แผนงานบูรณาการขับเคลื่อนการแก้ไขปัญหาจังหวัดชายแดนภาคใต้			138,506,800	-	-	138,506,800	-	-	18,626,800	-	119,880,000	-
5.1 โครงการพัฒนาคุณภาพของพื้นที่			138,506,800	-	-	138,506,800	-	-	18,626,800	-	119,880,000	-
ตัวชี้วัดเชิงคุณภาพ : ร้อยละของประชาชนกลุ่มเป้าหมายได้พร้อมร้อมมือกับภาครัฐ		ร้อยละ 80										
5.1.1 กิจกรรมหลักส่งเสริมการศึกษาของบริบทพัฒนาจังหวัดชายแดนภาคใต้			138,506,800	-	-	138,506,800	-	-	18,626,800	-	119,880,000	-
ตัวชี้วัดเชิงคุณภาพ : ร้อยละของประชาชนกลุ่มเป้าหมายได้พร้อมร้อมมือกับภาครัฐ		ร้อยละ 80										
1. เสริมสร้างโอกาสทางการเรียนของนักเรียนในโรงเรียนที่มีชื่อเสียง (โรงเรียนอุบลรักษ์)			19,200,000			19,200,000	-	-	-	-	19,200,000	-
2. ชุมการศึกษาภูมิภาษา			100,310,000			100,310,000	-	-	-	-	100,310,000	-
3. นักเรียนโครงการสองแนวพระราชดำริฯ "ครัวเรือนสู่ครัวบ้าน"			520,000			520,000	-	-	150,000	-	370,000	-
4. ส่งเสริมความสามารถในการอ่านออกเขียนได้ภาษาไทยของผู้เรียนในจังหวัดชายแดนภาคใต้			18,476,800			18,476,800	-	-	18,476,800	-	-	-
6. แผนงานบูรณาการป้องกัน บำบัดปราม และบำบัดรักษาผู้ติดเชื้อเอชไอวี			60,877,300	9,634,300	-	13,875,000	37,368,000	-	-	-	-	60,877,300
6.1 โครงการป้องกันและแก้ไขปัญหาเสพยาเสพติดในสถานศึกษา			60,877,300	9,634,300	-	13,875,000	37,368,000	-	-	-	-	60,877,300
ตัวชี้วัดเชิงปริมาณ : นักเรียนในสังกัดสำนักงานคณะกรรมการการศึกษาขั้นพื้นฐานได้รับการป้องกันและแก้ไขปัญหายาเสพติดในสถานศึกษา		2,500,000 คน										
ตัวชี้วัดเชิงคุณภาพ : ร้อยละของเด็กและเยาวชนที่เข้าร่วมโครงการ/กิจกรรม มีความรู้ ความเข้าใจ ในการสร้างภูมิคุ้มกัน สร้างการรับรู้ รณรงค์ เฝ้าระวัง ป้องกันและแก้ไขปัญหายาเสพติดในสถานศึกษา		ร้อยละ 100										
6.1.1 กิจกรรมหลัก ป้องกันและแก้ไขปัญหายาเสพติดในสถานศึกษา			60,877,300	9,634,300	-	13,875,000	37,368,000	-	-	-	-	60,877,300
ตัวชี้วัดเชิงปริมาณ : นักเรียนในสังกัดสำนักงานคณะกรรมการการศึกษาขั้นพื้นฐานได้รับการป้องกันและแก้ไขปัญหายาเสพติดในสถานศึกษา		2,500,000 คน										
ตัวชี้วัดเชิงคุณภาพ : ร้อยละของเด็กและเยาวชนที่เข้าร่วมโครงการ/กิจกรรม มีความรู้ ความเข้าใจ ในการสร้างภูมิคุ้มกัน สร้างการรับรู้ รณรงค์ เฝ้าระวัง ป้องกันและแก้ไขปัญหายาเสพติดในสถานศึกษา		ร้อยละ 100										
1. โครงการการขับเคลื่อนงานโครงการ TO BE NUMBER ONE ของสำนักงานคณะกรรมการการศึกษาขั้นพื้นฐาน	ศป.สพฐ.		5,000,000	5,000,000	-	-	-	-	-	-	-	5,000,000
2. โครงการพัฒนา ส่งเสริม สนับสนุนการป้องกันและแก้ไขปัญหายาเสพติดในสถานศึกษา ของสำนักงานคณะกรรมการการศึกษาขั้นพื้นฐาน	ศป.สพฐ.		55,877,300	4,634,300	-	13,875,000	37,368,000	-	-	-	-	55,877,300
7. แผนบูรณาการต่อต้านการทุจริตและประพฤติมิชอบ			67,314,200	13,462,800	-	20,194,300	33,657,100	-	67,314,200	-	-	-
7.1 โครงการเสริมสร้างคุณธรรม จริยธรรม และธรรมาภิบาลในสถานศึกษา			67,314,200	13,462,800	-	20,194,300	33,657,100	-	67,314,200	-	-	-
ตัวชี้วัดเชิงคุณภาพ : ร้อยละของนักเรียนไทยมีพฤติกรรมที่ยึดมั่นความซื่อสัตย์		ร้อยละ 50										
ตัวชี้วัดเชิงคุณภาพ : ร้อยละของหน่วยงานที่ผ่านเกณฑ์การประเมิน ITA Online		ร้อยละ 84										
7.1.1 กิจกรรมหลัก เสริมสร้างคุณธรรม จริยธรรมและความตระหนักในการป้องกันและปราบปรามการทุจริต			33,602,400	6,720,500	-	10,080,700	16,801,200	-	33,602,400	-	-	-
ตัวชี้วัด : ร้อยละของนักเรียนในสังกัดสำนักงานคณะกรรมการการศึกษาขั้นพื้นฐานที่มีพฤติกรรมยึดมั่นความซื่อสัตย์สุจริต ไม่น้อยกว่า		ร้อยละ 50										
ตัวชี้วัด : ร้อยละของครู ผู้บริหาร และบุคลากรทางการศึกษาในสังกัดสำนักงานคณะกรรมการการศึกษาขั้นพื้นฐานที่มีวัฒนธรรมค่านิยมสุจริต มีทัศนคติและพฤติกรรมในการต่อต้านการทุจริตและประพฤติมิชอบไม่น้อยกว่า		ร้อยละ 50										
7.1.2 กิจกรรมหลัก เสริมสร้างธรรมาภิบาลเพื่อเพิ่มประสิทธิภาพในการบริหารจัดการ			24,976,100	4,995,200	-	7,492,900	12,488,000	-	24,976,100	-	-	-
ตัวชี้วัด : ร้อยละของหน่วยงานในสังกัดสำนักงานคณะกรรมการการศึกษาขั้นพื้นฐานที่ผ่านเกณฑ์การประเมินคุณธรรมและความโปร่งใสในการดำเนินงานของสถานศึกษา/สำนักงานเขตพื้นที่การศึกษาออนไลน์ (ITA Online) ไม่น้อยกว่า		ร้อยละ 80										
7.1.3 กิจกรรมหลัก การบูรณาการระบบการประเมินด้านคุณธรรมและความโปร่งใสในการดำเนินงานของหน่วยงาน			8,735,700	1,747,100	-	2,620,700	4,367,900	-	8,735,700	-	-	-
ตัวชี้วัด : ร้อยละของหน่วยงานที่ผ่านเกณฑ์การประเมิน ITA		ร้อยละ 50										
8. แผนงานบุคลากรภาครัฐ			186,203,820,100	186,203,820,100	-	-	-	184,882,385,400	1,321,434,700	-	-	-
8.1 ผลผลิต ราชการค่าใช้จ่ายบุคลากรภาครัฐ ยกระดับคุณภาพการศึกษาและการเรียนรู้ตลอดชีวิต	สนพ.											
ตัวชี้วัดเชิงปริมาณ : ร้อยละค่าใช้จ่ายบุคลากรภาครัฐของสำนักงานคณะกรรมการการศึกษาขั้นพื้นฐาน (ร้อยละ 100)		ร้อยละ 100	186,203,820,100	186,203,820,100				184,882,385,400	1,321,434,700			



ส่วนที่ 5

การบริหารแผน
สู่การปฏิบัติ

ส่วนที่ 5

การบริหารแผนสู่การปฏิบัติ

การบริหารแผนปฏิบัติการประจำปีงบประมาณ พ.ศ.2566 ของสำนักงานคณะกรรมการการศึกษาขั้นพื้นฐาน ประกอบด้วย แนวทางการบริหารแผนสู่การปฏิบัติ เจาะใจความสำเร็จ และบทบาทหน่วยงานในสังกัดสำนักงานคณะกรรมการการศึกษาขั้นพื้นฐาน ซึ่งมีรายละเอียดดังต่อไปนี้

แนวทางการบริหารแผนสู่การปฏิบัติ

แผนปฏิบัติการประจำปีงบประมาณ พ.ศ. 2566 ของสำนักงานคณะกรรมการการศึกษาขั้นพื้นฐาน เป็นเครื่องมือที่กำหนดกรอบ และแนวทางในการขับเคลื่อนการปฏิบัติงานด้านการจัดการศึกษาขั้นพื้นฐานที่เชื่อมโยงสอดคล้องกับยุทธศาสตร์ชาติ (พ.ศ. 2561 - 2580) แผนแม่บทภายใต้ยุทธศาสตร์ชาติ แผนพัฒนาเศรษฐกิจและสังคมแห่งชาติ ฉบับที่ 13 (พ.ศ. 2566 - 2570) แผนการศึกษาแห่งชาติ พ.ศ. 2560 - 2579 ร่างแผนปฏิบัติการราชการระยะ 5 ปี (พ.ศ. 2566 - 2570) ของกระทรวงศึกษาธิการ แผนพัฒนาการศึกษาขั้นพื้นฐาน พ.ศ. 2566 - 2570 ร่างแผนปฏิบัติการ พ.ศ. 2566 - 2570 ของสำนักงานคณะกรรมการการศึกษาขั้นพื้นฐาน นโยบายกระทรวงศึกษาธิการ และนโยบายของสำนักงานคณะกรรมการการศึกษาขั้นพื้นฐาน เพื่อให้การบริหารแผนสู่การปฏิบัติได้อย่างมีประสิทธิภาพและเกิดประสิทธิผลสูงสุดที่สอดคล้องกับเป้าหมายการให้บริการของหน่วยงาน และการพัฒนาคุณภาพทางการศึกษาขั้นพื้นฐาน สำนักงานคณะกรรมการการศึกษาขั้นพื้นฐาน จึงกำหนดแนวทางในการบริหารแผนสู่การปฏิบัติ ดังนี้

1. สร้างการรับรู้และความเข้าใจให้กับผู้บริหารและบุคลากรในหน่วยงานทุกระดับ ในความเป็นมา และความเชื่อมโยงของแผนปฏิบัติการประจำปีงบประมาณ พ.ศ. 2566 ของสำนักงานคณะกรรมการการศึกษาขั้นพื้นฐาน กับนโยบายและแผนที่สำคัญอื่นๆ และสาระสำคัญของแผนปฏิบัติการ เพื่อให้เกิดการรับรู้และเข้าใจในทิศทางเดียวกัน

2. เน้นย้ำให้ผู้บริหารหน่วยงานในสังกัดทุกระดับให้ความสำคัญในการพิจารณาแผนปฏิบัติการประจำปีงบประมาณ พ.ศ. 2566 ของสำนักงานคณะกรรมการการศึกษาขั้นพื้นฐาน เพื่อใช้เป็นกรอบในการกำหนดแผนปฏิบัติการของหน่วยงาน โดยยึดหลักธรรมาภิบาลของการบริหารกิจการบ้านเมืองที่ดี เน้นการมีส่วนร่วมของทุกภาคส่วนในการขับเคลื่อนแผนปฏิบัติการในหน่วยงานทุกระดับ

3. มีการบูรณาการ แผนปฏิบัติการประจำปีงบประมาณ พ.ศ. 2566 สู่แผนปฏิบัติการประจำปีของหน่วยงานในสังกัด เพื่อขับเคลื่อนนโยบาย กลยุทธ์ และกำหนดแผนงาน/ผลผลิต/โครงการ/กิจกรรม/งบประมาณ ให้สอดคล้องกัน

4. มีการกำกับ ติดตาม และรายงานผลการปฏิบัติงาน โดยหน่วยงานที่เกี่ยวข้อง ตามแผนปฏิบัติการประจำปีงบประมาณ พ.ศ. 2566 ทั้งในระดับโรงเรียน เขตพื้นที่การศึกษา สำนักงานคณะกรรมการการศึกษาขั้นพื้นฐาน อย่างเป็นระบบ และสอดคล้องกับการรายงานในระบบ e-MENSCR

เจาะใจความสำเร็จ

แผนปฏิบัติการประจำปีงบประมาณ พ.ศ. 2566 ของสำนักงานคณะกรรมการการศึกษาขั้นพื้นฐาน จะส่งผลให้เกิดเป้าหมายที่กำหนดไว้ ด้วยเจาะใจความสำเร็จ ดังนี้

1. ความต่อเนื่องของนโยบาย
2. การมีแผนและกลยุทธ์ที่สอดคล้องกับแผนปฏิบัติการดังกล่าว โดยมีการกำหนดเป้าหมายตัวชี้วัด ผู้รับผิดชอบ และกำหนดเวลาที่เหมาะสม ชัดเจน โดยหน่วยงานที่เกี่ยวข้องทุกระดับ

3. การได้รับการสนับสนุนทรัพยากรที่ต่อเนื่อง ทั้งงบประมาณ บุคลากร เวลา ในการดำเนินการที่ต่อเนื่องและครอบคลุมภารกิจ
4. การมีส่วนร่วมของหน่วยงานที่เกี่ยวข้อง ทั้งระหว่างหน่วยงานรัฐ หน่วยงานเอกชน องค์กร ภายนอกอื่นๆ เพื่อสนับสนุนการดำเนินงานตามแผน
5. การดำเนินการที่มีประสิทธิภาพ เกิดประสิทธิผล โปร่งใส เป็นธรรม มีผลผลิตและผลลัพธ์ ที่ชัดเจน เป็นไปตามยุทธศาสตร์ชาติ เพื่อให้หน่วยงานและองค์กรที่เกี่ยวข้องเชื่อมั่นในการดำเนินงาน และให้ความสนับสนุนทรัพยากรอย่างต่อเนื่อง

บทบาทของหน่วยงานในสังกัดสำนักงานคณะกรรมการการศึกษาขั้นพื้นฐาน

เพื่อให้แผนปฏิบัติการประจำปีงบประมาณ พ.ศ. 2566 ของสำนักงานคณะกรรมการการศึกษาขั้นพื้นฐาน ประสบผลสำเร็จ หน่วยงานในสังกัดสำนักงานคณะกรรมการการศึกษาขั้นพื้นฐาน ควรดำเนินการ ดังนี้

สำนักงานคณะกรรมการการศึกษาขั้นพื้นฐาน ได้แก่ สำนักต่าง ๆ ในส่วนกลางจัดทำโครงการ และกำหนดตัวชี้วัด ที่สามารถนำไปสู่การปฏิบัติที่บรรลุผลได้ สอดคล้องกับบริบทในพื้นที่ สนับสนุน ทรัพยากรเพื่อการปฏิบัติงานในพื้นที่ที่เพียงพอ มีการให้คำแนะนำ กำกับ ติดตาม ประเมินผลการดำเนินการ ที่เหมาะสม เป็นไปอย่างมีประสิทธิภาพ โดยไม่เพิ่มภาระงานให้แก่ผู้ปฏิบัติในพื้นที่

สำนักงานเขตพื้นที่การศึกษา นำแผนปฏิบัติการของสำนักงานคณะกรรมการการศึกษา ขั้นพื้นฐาน สู่การปฏิบัติในพื้นที่โดยจัดทำแผนปฏิบัติการ และแผนอื่นๆ ที่ประกอบด้วยโครงการและตัวชี้วัด ที่สอดคล้องกับส่วนกลางและบริบทของพื้นที่ สามารถนำไปสู่การปฏิบัติที่บรรลุผลได้ สนับสนุนทรัพยากร เพื่อการปฏิบัติงาน มีการให้คำแนะนำ ช่วยเหลือ ดูแล นิเทศ กำกับ ติดตาม ประเมินผลการดำเนินการ ของสถานศึกษาที่เหมาะสม เป็นไปอย่างมีประสิทธิภาพ ไม่เพิ่มภาระงานให้แก่ผู้ปฏิบัติในสถานศึกษา

สถานศึกษา ดำเนินงานตามเป้าหมายให้สอดคล้องกับบริบทของสถานศึกษา ประสานและ สนับสนุนทรัพยากรเพื่อการปฏิบัติงานที่เพียงพอ มีการนิเทศภายใน กำกับ ติดตาม ประเมินผล การดำเนินงานที่เหมาะสม เป็นไปอย่างมีประสิทธิภาพ โดยไม่เพิ่มภาระงานให้ครู นอกเหนือ จากการจัดการเรียนการสอน



ภาคผนวก

1. รายละเอียดตัวชี้วัดประจำปีงบประมาณ พ.ศ. 2566

ตัวชี้วัดที่ 1

ประเด็น	รายละเอียด
ตัวชี้วัด 1	ร้อยละของผู้เรียนที่มีความรู้ความเข้าใจในภัยคุกคาม รูปแบบใหม่ทุกรูปแบบ รู้เท่าทันสื่อและเทคโนโลยี ในการดำเนินชีวิตวิถีใหม่และชีวิตวิถีถัดไป
ค่าเป้าหมาย	ร้อยละ 80
คำอธิบาย	<p>- ผู้เรียน หมายถึง ผู้เรียนในสังกัด ที่เข้าร่วมกิจกรรมส่งเสริม สนับสนุน สร้างการเรียนรู้ให้มีความรู้ความเข้าใจในการป้องกันภัยคุกคาม รูปแบบใหม่ทุกรูปแบบ รู้เท่าทันสื่อและเทคโนโลยี สามารถป้องกันตนเองและแก้ปัญหาจากภัยคุกคามทุกรูปแบบ ได้อย่างเหมาะสม รวมทั้ง ในการดำเนินชีวิตวิถีใหม่และชีวิตวิถีถัดไป</p> <p>- ภัยคุกคาม หมายถึง ภัยคุกคาม จำนวน 9 รูปแบบ ดังนี้</p> <ol style="list-style-type: none"> 1. ภัยยาเสพติด หมายถึง ภัยจากยาหรือสารเคมีหรือวัตถุชนิดใด ที่เป็นผลิตภัณฑ์จากธรรมชาติหรือจากการสังเคราะห์ ที่เมื่อเสพเข้าสู่ร่างกาย โดยวิธีการกิน ดม สูบ ฉีด หรือวิธีใดเป็นช่วงระยะเวลาานาน หรือการเข้าไปยุ่งเกี่ยวกับยาเสพติดทุกประเภท ทำให้ร่างกายทรุดโทรมและต้องเพิ่มขนาดการเสพยามากขึ้น และมีผลต่อร่างกายและจิตใจ เช่น สารระเหย ยาไอกระพอม โคลเคน เฮโรอีน แอมเฟตามีน รวมถึงเหล้า บุหรี่ เป็นต้น 2. ภัยความรุนแรง หมายถึง ภัยที่เกิดจากการใช้กำลังหรือพลังทางกาย การทำร้ายจิตใจ การใช้ถ้อยคำหยาบคาย เหยียดหยาม ด่าทอ ดูหมิ่น เสียดสี ข่มเหง โดยเจตนาต่อตนเองและผู้อื่น หรือการแก่งแย่งกัน ในชั้นเรียน ครูลงโทษนักเรียนเกินกว่าเหตุ ครูล่วงละเมิดทางเพศนักเรียน การคุกคามให้หวาดกลัว การทำลายหรือรีดไถทรัพย์สินสมบัติ กล่าวโทษผู้อื่นทำให้มีสิ่งไม่ดีเกิดขึ้น รวมถึง การรังแกผ่านโลกไซเบอร์ (CYBER BULLYING) โดยใช้ อินเทอร์เน็ต เครือข่ายสังคมออนไลน์ อีเมล การส่งข้อความ SMS เพื่อสร้างความเดือดร้อนใจหรือเป็นอันตรายต่อผู้อื่น เป็นต้น 3. ภัยพิบัติต่างๆ หมายถึง ภัยที่ก่อให้เกิดความเสียหายต่อชีวิต และทรัพย์สิน โดยส่งผลกระทบต่อวิถีชีวิตของผู้คนในสังคมทั้งในระยะสั้น และระยะยาว ซึ่งประกอบด้วย <ol style="list-style-type: none"> 3.1 อุทกภัย คือ ภัยและอันตรายที่เกิดจากสภาวะน้ำท่วมหรือน้ำท่วมฉับพลัน มีสาเหตุ มาจากการเกิดฝนตกหนักหรือฝนตกต่อเนื่องเป็นเวลานาน 3.2 ภัยแล้ง คือ ภัยที่เกิดขึ้นจากพายุลมแรง ส่งผลให้เกิดความเสียหายแก่อาคารบ้านเรือน ต้นไม้ และสิ่งก่อสร้าง 3.3 ภัยหนาว คือ ภัยที่เกิดขึ้นจากสภาพอากาศที่หนาวจัด อุณหภูมิต่ำกว่า 8 องศาเซลเซียส และอุณหภูมิลดลงอย่างต่อเนื่อง 3.4 ภัยแล้ง คือ ภัยที่เกิดจากการขาดแคลนน้ำในพื้นที่ใดพื้นที่หนึ่งเป็นเวลานานจนก่อให้เกิดความแห้งแล้ง และส่งผลกระทบต่อชุมชน

ประเด็น	รายละเอียด
	<p>3.5 อัคคีภัย คือ ภัยอันตรายที่เกิดจากไฟฟ้าที่ขาดการควบคุมดูแล ทำให้เกิดการติดต่อกลุลามไปตามบริเวณที่มีเชื้อเพลิงเกิดการลุกลามต่อเนื่อง สร้างความสูญเสียให้ทรัพย์สินและชีวิต</p> <p>3.6 ธรณีพิบัติภัย หมายถึง ภัยธรรมชาติที่เกิดจากกระบวนการ ทางธรณีวิทยา เช่น แผ่นดินไหวหลุมยุบ ดินถล่ม สึนามิ เป็นต้น ถือเป็นภัยธรรมชาติที่เกิดจากกระบวนการทางธรณีวิทยาที่เกิดขึ้นโดยฉับพลัน และรุนแรง ก่อให้เกิด ความเสียหายแก่บ้านเรือน ชีวิต และทรัพย์สินของประชาชน ที่อาศัยอยู่ในพื้นที่ที่เกิดเหตุ</p> <p>4. อุบัติเหตุ หมายถึง ภัยจากเหตุการณ์ที่เกิดขึ้นอย่างไม่คาดคิดและไม่ตั้งใจ โดยไม่มีสิ่งบอกเหตุล่วงหน้าแต่มีสาเหตุและส่งผลกระทบที่เป็นผลเชิงลบ เช่น อุบัติเหตุจากการเดินทางจากบ้านมาโรงเรียน อุบัติเหตุจากการขับขี่รถจักรยานยนต์ อุบัติเหตุจากการเล่นน้ำ เป็นต้น</p> <p>5. โรคอุบัติใหม่ หมายถึง โรคติดเชื้อชนิดใหม่ มีแนวโน้มที่จะพบมากขึ้นในอนาคต เช่น โรคติดเชื้อไวรัสโคโรนา 2019 (COVID-19) เป็นต้น โรคอุบัติซ้ำ หมายถึง โรคติดเชื้อที่เคยแพร่ระบาดในอดีตกลับมาระบาดขึ้นอีก เช่น โรคไข้หวัดใหญ่ โรคโศกโรคไข้เลือดออก และโรคมือ เท้า ปาก เป็นต้น</p> <p>6. ฝุ่น PM 2.5 หมายถึง ฝุ่นละอองขนาดเล็ก ไม่เกิน 2.5 ไมครอนที่สามารถแพร่กระจายเข้าสู่ทางเดินหายใจ กระแสเลือด และเข้าสู่อวัยวะอื่นๆ ในร่างกาย โดยตัวฝุ่นเป็นพาหะนำสารอื่นเข้ามาด้วย เช่น แคดเมียม ปรอท และสารก่อมะเร็งอื่นๆ หากได้รับฝุ่น PM 2.5 เป็นเวลานาน หรือสะสมในร่างกายจะก่อให้เกิดผลกระทบต่อสุขภาพ เช่น โรคทางเดินหายใจเรื้อรัง โรคปอดเรื้อรังหรือมะเร็งปอด เป็นต้น</p> <p>7. การค้ามนุษย์ หมายถึง การจัดหา การขนส่ง การส่งต่อ การจัดให้อยู่อาศัยหรือการรับไว้ ซึ่งบุคคลด้วยความมิชอบตามกฎหมาย ด้วยวิธีการขู่เข็ญ การใช้กำลัง การบีบบังคับ การลักพาตัว การฉ้อโกง การหลอกลวง การใช้อำนาจโดยมิชอบ มีการให้ หรือรับเงิน หรือผลประโยชน์เพื่อให้ได้มาซึ่งความยินยอมของบุคคล รวมถึงการแสวงหาประโยชน์จากการค้าประเวณีของบุคคลอื่น การแสวงหาประโยชน์ทางเพศในรูปแบบอื่น การบังคับใช้แรงงานหรือบริการ การกระทำอื่นเสมือนการเอาคนลงเป็นทาส การทำให้ตกอยู่ใต้บังคับ หรือการตัดอวัยวะออกจากร่างกาย</p> <p>8. การคุกคามในชีวิตและทรัพย์สิน หมายถึง การแสดงอำนาจด้วยกิริยาหรือวาจา เป็นพฤติกรรมที่กระทำอย่างต่อเนื่องในช่วงระยะเวลาหนึ่ง โดยการเฝ้าติดตาม ก่อให้เกิดความเดือดร้อนรำคาญและข่มขู่ ทำให้เหยื่อเกิดความตกใจ หวาดกลัว เช่น การข่มขู่เหยื่อว่าจะทำอันตรายให้ถึงแก่ชีวิต ร่างกายหรือทรัพย์สิน เป็นต้น</p> <p>9. อาชญากรรมไซเบอร์ หมายถึง ความผิดที่กระทำขึ้นต่อปัจเจกบุคคลหรือกลุ่มของปัจเจกบุคคลด้วยเหตุ จูงใจทางอาญา มีเจตนาทำให้เหยื่อเสื่อมเสียชื่อเสียง หรือทำร้ายร่างกาย หรือจิตใจของเหยื่อทั้งทางตรงทางอ้อม โดยใช้เครือข่ายโทรคมนาคมสมัยใหม่ เช่น อินเทอร์เน็ต เครือข่าย</p>

ประเด็น	รายละเอียด
	สังคมออนไลน์ (ห้องแชต อีเมล กระดานประกาศ และกลุ่มข่าว) โทรศัพท์เคลื่อนที่ (เอสเอ็มเอส/เอ็มเอ็มเอส) เป็นต้น
ข้อมูลที่ใช้	A จำนวนนักเรียนที่เข้าร่วมกิจกรรม ได้รับการส่งเสริม สนับสนุนในการสร้างการรับรู้ให้มีความรู้ความเข้าใจในภัยคุกคาม รูปแบบใหม่ทุกรูปแบบ รู้เท่าทันสื่อและเทคโนโลยี สามารถป้องกันตนเองและแก้ปัญหา จากภัยคุกคามทุกรูปแบบ ได้อย่างเหมาะสม รวมทั้งสามารถนำไปปรับประยุกต์ใช้ในชีวิตประจำวันได้ B จำนวนนักเรียนในสังกัดสำนักงานคณะกรรมการการศึกษาขั้นพื้นฐาน
วิธีการวิเคราะห์ข้อมูล	$(A / B) * 100$
แหล่งข้อมูล	ศป.สพฐ.

ตัวชี้วัดที่ 2

ประเด็น	รายละเอียด
ตัวชี้วัด 2	ร้อยละของผู้เรียนได้รับการศึกษาในสถานศึกษาที่มีความปลอดภัย
ค่าเป้าหมาย	ร้อยละ 80
คำอธิบาย	<p>- ผู้เรียน หมายถึง ผู้เรียนในสถานศึกษาที่ได้รับการส่งเสริมพัฒนาให้มีความรู้ ความเข้าใจ ในเรื่องการจัดระบบความปลอดภัย และได้รับการปกป้องคุ้มครองความปลอดภัยทั้งด้านร่างกายและจิตใจ รวมถึงการสร้างทักษะชีวิตให้ผู้เรียนมีความสามารถในการดูแลตนเองจากภัยอันตราย ๆ ท่ามกลางสภาพแวดล้อมทางสังคม</p> <p>- สถานศึกษาที่มีความปลอดภัย หมายถึง สถานศึกษาที่มีการจัดการให้มีระบบการดูแลช่วยเหลือนักเรียน การจัดระบบความปลอดภัย แนวทางระบบ และการดำเนินงานในโรงเรียนที่จะก่อให้เกิดความปลอดภัยสำหรับเด็ก ไม่ว่าจะเป็นการจัดสภาพแวดล้อมทางอาคาร สถานที่ เครื่องใช้ เครื่องกีฬา วัตถุอันตราย การมีมาตรการรักษาความปลอดภัยไม่ให้บุคคลผู้ใดผู้หนึ่งก่ออันตรายให้แก่เด็ก มีระเบียบและกฎเกณฑ์ที่ทำให้เด็กปลอดภัย เช่น กำหนดพื้นที่ที่ปลอดภัยสำหรับเด็กแต่ละกลุ่มวัย การกำหนดให้มีผู้ใหญ่ตั้งแต่สองคน ขึ้นไปคอยดูแลความปลอดภัยให้เด็กตั้งแต่ก่อนที่เด็กคนแรกจะมาถึงโรงเรียน จนกระทั่งเด็กคนสุดท้ายออกจากบริเวณโรงเรียน เป็นต้น นอกจากนั้นอาจจัดกิจกรรมต่าง ๆ เพื่อเสริมสร้างความปลอดภัยให้แก่เด็ก เช่น ฝึกเด็ก ให้รู้จักประเมินอันตราย รู้จักหลบหลีก รู้จักขอความช่วยเหลือเมื่อมีภัย จัดให้เด็กใช้ชีวิตร่วมกัน ดูแลให้ความเอื้ออาทรแก่กัน ค่ายลูกเสือหรือเนตรนารี และค่ายบำเพ็ญประโยชน์ต่าง ๆ เป็นต้น โดยมีประเด็นความปลอดภัย 3 เรื่อง คือ</p> <ol style="list-style-type: none"> 1. การจัดสภาพแวดล้อมให้ปลอดภัย หมายถึง การวิเคราะห์อันตรายที่อาจเกิดขึ้นจากสภาพแวดล้อมต่าง ๆ ไม่ว่าจะเป็นการจัดสภาพแวดล้อมทางอาคารสถานที่ เครื่องใช้ เครื่องกีฬา วัตถุอันตราย แล้วจัดสภาพแวดล้อมเหล่านั้นให้เหมาะสมเกิดความปลอดภัย เช่น ติดตั้งอุปกรณ์เครื่องใช้เครื่องป้องกันอันตราย ได้แก่ เซฟตี้คัท เครื่องดับเพลิง อุปกรณ์ฝาครอบปลั๊กไฟฟ้า

ประเด็น	รายละเอียด
	<p>หรือจัดที่เก็บกล่องใส่ยา ที่เก็บสารเคมีและของมีคมให้พื้นมือเด็ก ตรวจสอบสิ่งข่าวดัดหาของเล่นที่ปลอดภัยทำด้วยวัสดุและสีที่ไม่เป็นอันตราย ติดตั้งระเบียงลูกกรงที่มีความถี่ มีระดับสูงจนเด็กไม่สามารถปีนป่ายเล่น ประตูปิดกั้นไม่ให้ตกจากที่สูง หรือจัดที่พักให้มีการระบายถ่ายเทอากาศได้สะดวก หากไม่ได้คาดการณ์ความเสี่ยงไว้หรือประเมินสถานการณ์ผิดพลาดอาจทำให้เด็กได้รับอันตรายถึงขั้นเสียชีวิตได้</p> <p>2. การกำหนดบริเวณที่ปลอดภัย หมายถึง การที่ผู้ใหญ่จะต้องกำหนดและจัดให้เด็กไปอยู่ในบริเวณที่มีความปลอดภัย เช่น บริเวณที่เด็กไปอยู่ต้องไม่เป็นที่ลับตาคน ไม่มีความเสี่ยงที่จะเกิดอันตราย อยู่ไม่ไกลเกินกว่าที่จะได้ยินเสียง มีการกำหนดบริเวณที่จะไป กำหนดเป็นบริเวณสำหรับเด็กเท่านั้น ไม่ว่าจะป็นห้องพัก ทำกิจกรรม การเล่น ห้องน้ำห้องส้วมเป็นสัดส่วนแยกจากผู้ใหญ่ การกำหนดวิธีการเดินทางที่ปลอดภัย หากมีการนัดหมายให้เด็กไปทำกิจกรรมนอกโรงเรียน ผู้ใหญ่ควรจะไปที่ไหน ด้วยวิธีการอย่างไร และตรวจสอบได้เป็นระยะ ทั้งนี้จะต้องให้เหมาะสมกับเด็กในแต่ละช่วงวัย</p> <p>3. กฎเกณฑ์แห่งความปลอดภัย หมายถึง กฎเกณฑ์ที่ผู้ใหญ่จะต้องกำหนดและให้เด็กได้เรียนรู้ถึงกฎเกณฑ์ของความปลอดภัย เพื่อป้องกันความเสี่ยงและอันตรายที่จะเกิดขึ้น เช่น กฎจราจร กฎระเบียบข้อบังคับความปลอดภัยของสถานที่ต่าง ๆ การเดินทางทางน้ำ เครื่องเล่นตามสวนสนุก กฎและระเบียบปฏิบัติความปลอดภัยในโรงเรียน ในบ้าน เช่น กำหนดเวลาในการกลับบ้าน การขับขีจกรยานอย่างปลอดภัย การใช้ไฟฟ้าอย่างปลอดภัย การปฏิบัติเมื่อเกิดไฟไหม้ กฎเกณฑ์เกี่ยวกับตัวบุคคล โดยการกำหนดตัวบุคคลที่เด็กไปด้วยได้การไปเป็นกลุ่มกับเพื่อนต้องรู้ว่าไปกับใคร การคบคนแปลกหน้า การปฏิบัติตนต่อเพศตรงข้าม การหลีกเลี่ยงและการเผชิญต่อเหตุการณ์อันตราย เป็นต้น (จาก : พระราชบัญญัติคุ้มครองเด็ก พ.ศ. 2546 หมวด 7 มาตรา 63 ระบุว่า “โรงเรียนและสถานศึกษา ต้องจัดให้มีระบบงานและกิจกรรมในการแนะแนว ให้คำปรึกษา และฝึกอบรมแก่นักเรียน นักศึกษา และผู้ปกครอง เพื่อส่งเสริมความประพฤติที่เหมาะสม ความรับผิดชอบต่อสังคมและความปลอดภัยแก่นักเรียน นักศึกษา ตามหลักเกณฑ์ วิธีการและเงื่อนไขที่ได้กำหนดในกฎกระทรวง”)</p>
ข้อมูลที่ใช้	<p>A จำนวนผู้เรียนในสถานศึกษาที่ได้รับการป้องกัน สร้างภูมิคุ้มกัน สร้างการรับรู้ให้มีความรู้ ความเข้าใจ ในเรื่องการจัดระบบความปลอดภัย และได้รับอันตรายจากภัยต่าง ๆ ภายในสถานศึกษาลดลง</p> <p>B จำนวนนักเรียนในสังกัดสำนักงานคณะกรรมการการศึกษาขั้นพื้นฐาน</p>
วิธีการวิเคราะห์ข้อมูล	(A / B) * 100
แหล่งข้อมูล	ศป.สพฐ. / สอ.

ตัวชี้วัดที่ 3

ประเด็น	รายละเอียด
ตัวชี้วัด 3	ร้อยละของสถานศึกษาที่มีแผน/มาตรการในการจัดการภัยพิบัติและ คุกคามทุกรูปแบบ โรคอุบัติใหม่และโรคอุบัติซ้ำรองรับวิถีชีวิตใหม่ (New Normal)
ค่าเป้าหมาย	ร้อยละ 80
คำอธิบาย	<p>- สถานศึกษา หมายถึง สถานศึกษาในสังกัดสำนักงานคณะกรรมการ การศึกษาขั้นพื้นฐาน</p> <p>- ภัยคุกคาม หมายถึง ภัยคุกคาม จำนวน 9 รูปแบบ ดังนี้</p> <ol style="list-style-type: none"> 1. ภัยยาเสพติด หมายถึง ภัยจากยาหรือสารเคมีหรือวัตถุชนิดใด ที่เป็น ผลิตภัณฑ์จากธรรมชาติหรือจากการสังเคราะห์ ที่เมื่อเสพเข้าสู่ร่างกาย โดย วิธีการกิน ดม สูบ ฉีด หรือวิธีใดเป็นช่วงระยะเวลาานาน หรือการเข้าไปยุ่ง เกี่ยวกับยาเสพติดทุกประเภท ทำให้ร่างกายทรุดโทรมและต้องเพิ่มขนาด การเสพยามากขึ้น และมีผลต่อร่างกายและจิตใจ เช่น สารระเหย ยาอี กระท่อม โคเคน เฮโรอีน แอมเฟตามีน รวมถึงเหล้า บุหรี่ เป็นต้น 2. ภัยความรุนแรง หมายถึง ภัยที่เกิดจากการใช้กำลังหรือพลังทางกาย การทำร้ายจิตใจ การใช้ถ้อยคำหยาบคาย เหยียดหยาม ต่ำทอ ดูหมิ่น เสียดสี ข่มเหง โดยเจตนาต่อตนเองและผู้อื่น หรือการแก่งแย่งกัน ในชั้นเรียน ครู ลงโทษนักเรียนเกินกว่าเหตุ ครูล่วงละเมิดทางเพศนักเรียน การคุกคามให้ หวาดกลัว การทำลายหรือรีดไถทรัพย์สินสมบัติ กล่าวโทษผู้อื่นทำให้มีสิ่งไม่ดี เกิดขึ้น รวมถึง การรังแกผ่านโลกไซเบอร์ (Cyber bullying) โดยใช้ อินเทอร์เน็ต เครือข่ายสังคมออนไลน์ อีเมล การส่งข้อความ SMS เพื่อสร้าง ความเดือดร้อนใจหรือเป็นอันตรายต่อผู้อื่น เป็นต้น 3. ภัยพิบัติต่างๆ หมายถึง ภัยที่ก่อให้เกิดความเสียหายต่อชีวิต และ ทรัพย์สิน โดยส่งผลกระทบต่อวิถีชีวิตของผู้คนในสังคมทั้งในระยะสั้น และ ระยะยาว ซึ่งประกอบด้วย <ol style="list-style-type: none"> 3.1 อุทกภัย คือ ภัยและอันตรายที่เกิดจากสภาวะน้ำท่วมหรือน้ำท่วม ฉับพลัน มีสาเหตุ มาจากการเกิดฝนตกหนักหรือฝนตกต่อเนื่องเป็นเวลานาน 3.2 วาตภัย คือ ภัยที่เกิดขึ้นจากพายุลมแรง ส่งผลให้เกิดความ เสียหายแก่อาคารบ้านเรือน ต้นไม้ และสิ่งก่อสร้าง 3.3 ภัยหนาว คือ ภัยที่เกิดขึ้นจากสภาพอากาศที่หนาวจัด อุณหภูมิต่ำกว่า 8 องศาเซลเซียส และอุณหภูมิลดลงอย่างต่อเนื่อง 3.4 ภัยแล้ง คือ ภัยที่เกิดจากการขาดแคลนน้ำในพื้นที่ใดพื้นที่หนึ่ง เป็นเวลานานจนก่อให้เกิดความ แห้งแล้ง และส่งผลกระทบต่อชุมชน 3.5 อัคคีภัย คือ ภัยอันตรายที่เกิดจากไฟฟ้าที่ขาดการควบคุมดูแล ทำให้เกิดการติดต่อกลุลามไปตามบริเวณที่มีเชื้อเพลิงเกิดการลุกไหม้ ต่อเนื่อง สร้างความสูญเสียให้ทรัพย์สินและชีวิต 3.6 ธรณีพิบัติภัย หมายถึง ภัยธรรมชาติที่เกิดจากกระบวนการ ทาง ธรณีวิทยา เช่น แผ่นดินไหวหลุมยุบ ดินถล่ม สึนามิ เป็นต้น ถือเป็น ภัยธรรมชาติที่เกิดจากกระบวนการทางธรณีวิทยาที่เกิดขึ้นโดยฉับพลัน และ

ประเด็น	รายละเอียด
	<p>รุนแรง ก่อให้เกิด ความเสียหายแก่บ้านเรือน ชีวิต และทรัพย์สินของประชาชน ที่อาศัยอยู่ในพื้นที่ที่เกิดเหตุ</p> <p>4. อุบัติเหตุ หมายถึง ภัยจากเหตุการณ์ที่เกิดขึ้นอย่างไม่คาดคิดและไม่ตั้งใจ โดยไม่มีสิ่งบอกเหตุล่วงหน้าแต่มีสาเหตุและส่งผลกระทบที่เป็นผลเชิงลบ เช่น อุบัติเหตุจากการเดินทางจากบ้านมาโรงเรียน อุบัติเหตุจากการขับขี่รถจักรยานยนต์ อุบัติเหตุจากการเล่นน้ำ เป็นต้น</p> <p>5. โรคอุบัติใหม่ หมายถึง โรคติดเชื้อชนิดใหม่ มีแนวโน้มที่จะพบมากขึ้นในอนาคต เช่น โรคติดเชื้อไวรัสโคโรนา 2019 (COVID-19) เป็นต้น โรคอุบัติซ้ำ หมายถึง โรคติดเชื้อที่เคยแพร่ระบาดในอดีตกลับมาระบาดขึ้นอีก เช่น โรคไข้หวัดใหญ่ โรคโศกโรคไข้เลือดออก และโรคมือ เท้า ปาก เป็นต้น</p> <p>6. ฝุ่น PM 2.5 หมายถึง ฝุ่นละอองขนาดเล็ก ไม่เกิน 2.5 ไมครอนที่สามารถแพร่กระจายเข้าสู่ทางเดินหายใจ กระแสเลือด และเข้าสู่อวัยวะอื่นๆ ในร่างกาย โดยตัวฝุ่นเป็นพาหะนำสารอื่นเข้ามาด้วย เช่น แคดเมียม ปรอท และสารก่อมะเร็งอื่นๆ หากได้รับฝุ่น PM 2.5 เป็นเวลานาน หรือสะสมในร่างกายจะก่อให้เกิดผลกระทบต่อสุขภาพ เช่น โรคทางเดินหายใจเรื้อรัง โรคปอดเรื้อรังหรือมะเร็งปอด เป็นต้น</p> <p>7. การค้ามนุษย์ หมายถึง การจัดหา การขนส่ง การส่งต่อ การจัดให้อยู่อาศัยหรือการรับไว้ ซึ่งบุคคลด้วยความมิชอบตามกฎหมาย ด้วยวิธีการขู่เข็ญ การใช้กำลัง การบีบบังคับ การลักพาตัว การฉ้อโกง การหลอกลวง การใช้อำนาจโดยมิชอบ มีการให้ หรือรับเงิน หรือผลประโยชน์เพื่อให้ได้มาซึ่งความยินยอมของบุคคล รวมถึงการแสวงหาประโยชน์จากการค้าประเวณีของบุคคลอื่น การแสวงหาประโยชน์ทางเพศในรูปแบบอื่น การบังคับใช้แรงงานหรือบริการ การกระทำอื่นเสมือนการเอาคนลงเป็นทาส การทำให้ตกอยู่ใต้อำนาจบังคับ หรือการตัดอวัยวะออกจากร่างกาย</p> <p>8. การคุกคามในชีวิตและทรัพย์สิน หมายถึง การแสดงอำนาจด้วยกิริยาหรือวาจา เป็นพฤติกรรมที่กระทำอย่างต่อเนื่องในช่วงระยะเวลาหนึ่ง โดยการเฝ้าติดตาม ก่อให้เกิดความเดือดร้อนรำคาญและข่มขู่ ทำให้เหยื่อเกิดความตกใจ หวาดกลัว เช่น การข่มขู่เหยื่อว่าจะทำอันตรายให้ถึงแก่ชีวิต ร่างกายหรือทรัพย์สิน เป็นต้น</p> <p>9. อาชญากรรมไซเบอร์ หมายถึง ความผิดที่กระทำขึ้นต่อปัจเจกบุคคลหรือกลุ่มของปัจเจกบุคคลด้วยเหตุ จูงใจทางอาญา มีเจตนาทำให้เหยื่อเสื่อมเสียชื่อเสียง หรือทำร้ายร่างกาย หรือจิตใจของเหยื่อทั้งทางตรงทางอ้อม โดยใช้เครือข่ายโทรคมนาคมสมัยใหม่ เช่น อินเทอร์เน็ต เครือข่ายสังคมออนไลน์ (ห้องแชต อีเมล กระดานประกาศ และกลุ่มข่าว) โทรศัพท์เคลื่อนที่ (เอสเอ็มเอส/เอ็มเอ็มเอส) เป็นต้น</p>
ข้อมูลที่ใช้	<p>A จำนวนสถานศึกษาที่มีแผน/มาตรการในการจัดการภัยพิบัติและคุกคามทุกรูปแบบ โรคอุบัติใหม่และโรคอุบัติซ้ำรองรับวิถีชีวิตใหม่ (New Normal)</p> <p>B จำนวนสถานศึกษาในสังกัดสำนักงานคณะกรรมการการศึกษาขั้นพื้นฐาน</p>

ประเด็น	รายละเอียด
วิธีการวิเคราะห์ข้อมูล	$(A / B) * 100$
แหล่งข้อมูล	ศป.สพฐ.

ตัวชี้วัดที่ 4

ประเด็น	รายละเอียด
ตัวชี้วัด 4	ร้อยละของครู บุคลากรทางการศึกษา ดำเนินการตามแนวทางในการจัดการภัยพิบัติ และภัยคุกคามทุกรูปแบบ ให้สามารถปรับตัวต่อโรคอุบัติใหม่และโรคอุบัติซ้ำ รองรับวิถีชีวิตใหม่ (New Normal)
ค่าเป้าหมาย	ร้อยละ 80
คำอธิบาย	<p>- ครู บุคลากรทางการศึกษา หมายถึง ครู บุคลากรทางการศึกษา ในสังกัดสำนักงานคณะกรรมการการศึกษาขั้นพื้นฐาน มีความตระหนัก ความรู้และความเข้าใจในการปฏิบัติงานป้องกันและแก้ปัญหาจากภัยคุกคามทุกรูปแบบ และการจัดการภัยพิบัติ ที่จะเกิดขึ้นกับนักเรียนได้อย่างเหมาะสม และทันท่วงทีเนื่องด้วยสถานการณ์การแพร่ระบาดของโรคติดเชื้อไวรัสโคโรนา 2019 (COVID-19) ในปัจจุบันได้ก่อให้เกิดความนิยมในรูปแบบการเรียนออนไลน์มากยิ่งขึ้น ส่งผลกระทบอย่างมีนัยสำคัญต่อการเตรียมผู้เรียนให้มีทักษะที่จำเป็นในศตวรรษที่ 21 และความสามารถในการปรับตัวเข้ากับสถานการณ์ต่าง ๆ รวมถึงปัญหาความปลอดภัยของสถานศึกษาและปัญหาความเหลื่อมล้ำของโอกาสทางการศึกษาที่นับวันจะทวีความรุนแรงมากยิ่งขึ้น ดังนั้นเพื่อให้ผู้เรียนเกิดการเรียนรู้อย่างมีคุณภาพมีความสุข และได้รับการปกป้องคุ้มครองความปลอดภัย ทั้งด้านร่างกายและจิตใจ รวมทั้งการสร้างทักษะให้ผู้เรียนมีความสามารถในการดูแลตนเองจากภัยอันตรายต่างๆ ท่ามกลางสภาพแวดล้อมทางสังคม จึงควรพัฒนาศักยภาพครู บุคลากรทางการศึกษาให้มีสมรรถนะในการถ่ายทอดองค์ความรู้เรื่องการจัดการภัยพิบัติ และภัยคุกคามทุกรูปแบบให้กับผู้เรียนในสถานศึกษา ให้สามารถปรับตัวต่อโรคอุบัติใหม่และโรคอุบัติซ้ำ รองรับวิถีชีวิตใหม่ (New Normal)</p> <p>- รูปแบบภัยคุกคาม ได้แก่ ภัยยาเสพติด ภัยความรุนแรง การคุกคามในชีวิต และทรัพย์สิน การค้ามนุษย์ อาชญากรรมไซเบอร์ ภัยพิบัติต่าง ๆ อุบัติเหตุโรคอุบัติใหม่ (โควิด-19) ฝุ่น PM 2.5</p> <p>- แนวทางการจัดการภัยพิบัติ ได้แก่ สร้างความตระหนัก สร้างการรับรู้ในการเตรียมพร้อมรับมือเมื่อเกิดภัยพิบัติ และจัดทำแผนที่ความเสี่ยงภัยพิบัติ รวมทั้งสนับสนุนงบประมาณในการดำเนินงานให้สำนักงานเขตพื้นที่การศึกษา และสถานศึกษา</p>
ข้อมูลที่ใช้	A จำนวนครู บุคลากรทางการศึกษา ที่ได้รับการพัฒนาศักยภาพให้มีสมรรถนะในการถ่ายทอดองค์ความรู้เรื่องการจัดการภัยพิบัติ และการป้องกันภัยคุกคามทุกรูปแบบให้กับผู้เรียนในสถานศึกษา B จำนวนครู บุคลากรทางการศึกษา สังกัดสำนักงานคณะกรรมการการศึกษาขั้นพื้นฐาน
วิธีการวิเคราะห์ข้อมูล	$(A / B) * 100$
แหล่งข้อมูล	ศป.สพฐ.

ตัวชี้วัดที่ 5

ประเด็น	รายละเอียด
ตัวชี้วัด 5	อัตราการเข้าเรียนสุทธิของผู้เรียนระดับมัธยมศึกษาตอนต้น สังกัดสำนักงานคณะกรรมการการศึกษาขั้นพื้นฐาน
ค่าเป้าหมาย	ร้อยละ 70
คำอธิบาย	อัตราดังกล่าวจำกัดเฉพาะในสังกัดสำนักงานคณะกรรมการการศึกษาขั้นพื้นฐาน
ข้อมูลที่ใช้	A จำนวนนักเรียนในสถานศึกษาในสังกัดสำนักงานคณะกรรมการการศึกษาขั้นพื้นฐานที่กำลังศึกษาหรือได้รับบริการการศึกษา ในระดับมัธยมศึกษาตอนต้น (ม.1 - ม.3) ที่มีอายุ 12-14 ปี B จำนวนประชากรกลุ่มอายุ 12-14 ปี
วิธีการวิเคราะห์ข้อมูล	$(A / B) * 100$
แหล่งข้อมูล	สนผ.

ตัวชี้วัดที่ 6

ประเด็น	รายละเอียด
ตัวชี้วัด 6	อัตราการเข้าเรียนสุทธิของผู้เรียนปฐมวัย
ค่าเป้าหมาย	ร้อยละ 70
คำอธิบาย	อัตราดังกล่าวรวมผู้เรียนปฐมวัยในทุกสังกัด
ข้อมูลที่ใช้	A จำนวนผู้เรียนปฐมวัยที่กำลังศึกษาหรือได้รับบริการการศึกษา ในระดับปฐมวัย หรือในช่วงอายุ 3-6 ปี B จำนวนประชากรกลุ่มอายุ 3-6 ปี
วิธีการวิเคราะห์ข้อมูล	$(A / B) * 100$
แหล่งข้อมูล	สนผ.

ตัวชี้วัดที่ 7

ประเด็น	รายละเอียด
ตัวชี้วัด 7	จำนวนผู้เรียนที่เป็นผู้พิการ ผู้ด้อยโอกาสเข้าถึงบริการทางการศึกษา และพัฒนาสมรรถภาพหรือบริการทางการศึกษาที่เหมาะสม ตามความจำเป็น
ค่าเป้าหมาย	2,178,666 คน
คำอธิบาย	1. ผู้เรียน หมายถึง นักเรียนในสังกัดสำนักงานคณะกรรมการการศึกษาขั้นพื้นฐาน 2. ผู้เรียนพิการได้รับการพัฒนาสมรรถภาพหรือบริการทางการศึกษาที่เหมาะสมตามความต้องการจำเป็น หมายถึง ผู้เรียนพิการที่ได้รับการพัฒนาสมรรถภาพหรือได้รับบริการทางการศึกษาอย่างเต็มตามศักยภาพ เหมาะสมกับประเภทความพิการตามที่กำหนดไว้ในแผนการจัดการศึกษาเฉพาะบุคคล (Individualized Education Program : IEP) 3. ผู้เรียนด้อยโอกาสได้รับบริการทางการศึกษาที่เหมาะสมตามความต้องการจำเป็น หมายถึง ผู้เรียนด้อยโอกาสที่อยู่ในสภาวะยากลำบาก มีชีวิตความเป็นอยู่ต่ำกว่าเด็กปกติทั่วไป เนื่องจากประสบปัญหาต่าง ๆ และได้รับ

ประเด็น	รายละเอียด
	ความช่วยเหลือเป็นกรณีพิเศษ เพื่อให้มีคุณภาพชีวิตที่ดีขึ้น และพึ่งพาตนเองได้
ข้อมูลที่ใช้	A จำนวนผู้เรียนพิการได้รับการพัฒนาสมรรถภาพหรือบริการทางการศึกษาที่เหมาะสมตามความต้องการจำเป็น B จำนวนผู้เรียนด้อยโอกาสได้รับการบริการทางการศึกษาที่เหมาะสมตามความต้องการจำเป็น
วิธีการวิเคราะห์ข้อมูล	A+B
แหล่งข้อมูล	สนพ./ สศศ.

ตัวชี้วัดที่ 8

ประเด็น	รายละเอียด
ตัวชี้วัด 8	ร้อยละของผู้เรียนที่ได้รับเงินอุดหนุนปัจจัยพื้นฐานสำหรับนักเรียนยากจน
ค่าเป้าหมาย	ร้อยละ 20
คำอธิบาย	1. นักเรียนที่พิจารณาจากเกณฑ์การคัดกรองนักเรียนยากจนต้องมีรายได้เฉลี่ยต่อครัวเรือนไม่เกิน 3,000 บาท/เดือน 2. เงินอุดหนุนปัจจัยพื้นฐานสำหรับนักเรียนยากจน เป็นเงินงบประมาณที่จัดสรรให้แก่สถานศึกษาที่มีนักเรียนยากจน เพื่อจัดหาปัจจัยพื้นฐานที่จำเป็นต่อการดำรงชีวิต และเพิ่มโอกาสทางการศึกษา เป็นการช่วยเหลือนักเรียนที่ยากจนระดับชั้นประถมศึกษาปีที่ 1 จนจบการศึกษาภาคบังคับ และให้มีโอกาสได้รับการศึกษาในระดับที่สูงขึ้น งบประมาณที่จัดสรรให้สำหรับนักเรียนระดับประถมศึกษาจำนวน 500 บาท/คน/ภาคเรียน (1,000 บาท/คน/ปี) และระดับมัธยมศึกษาตอนต้น จำนวน 1,500 บาท/คน/ภาคเรียน (3,000 บาท/คน/ปี)
ข้อมูลที่ใช้	A จำนวนนักเรียนยากจนที่ได้รับเงินอุดหนุนปัจจัยพื้นฐานสำหรับนักเรียนยากจน B จำนวนนักเรียนในสังกัดสำนักงานคณะกรรมการการศึกษาขั้นพื้นฐาน
วิธีการวิเคราะห์ข้อมูล	$(A / B) * 100$
แหล่งข้อมูล	สนพ.

ตัวชี้วัดที่ 9

ประเด็น	รายละเอียด
ตัวชี้วัด 9	ร้อยละของนักเรียนปฐมวัยมีพัฒนาการด้านร่างกาย อารมณ์ จิตใจ สังคม และสติปัญญา
ค่าเป้าหมาย	ร้อยละ 80
คำอธิบาย	นักเรียนปฐมวัยมีคุณภาพตามหลักสูตรการศึกษาปฐมวัย หมายถึง นักเรียนชั้นอนุบาลศึกษาปีที่ 3 ที่มีผลการประเมินพัฒนาการด้านร่างกาย อารมณ์ จิตใจ สังคม และสติปัญญาผ่านเกณฑ์การประเมินพัฒนาการ คุณภาพพระบดีดีขึ้นไปทั้ง 4 ด้าน

ประเด็น	รายละเอียด
ข้อมูลที่ใช้	A จำนวนนักเรียนปฐมวัยในสถานศึกษาสังกัดสำนักงานคณะกรรมการการศึกษาขั้นพื้นฐาน ที่มีคุณภาพตามหลักสูตรการศึกษาปฐมวัย B จำนวนนักเรียนปฐมวัยในสถานศึกษาสังกัดสำนักงานคณะกรรมการการศึกษาขั้นพื้นฐานทั้งหมด
วิธีการวิเคราะห์ข้อมูล	$(A / B) * 100$
แหล่งข้อมูล	- ผลการประเมินพัฒนาการนักเรียนปฐมวัยตามมาตรฐานคุณลักษณะที่พึงประสงค์ ของหลักสูตรการศึกษาปฐมวัย พุทธศักราช 2560 ซึ่งตรวจสอบคุณภาพผู้เรียนระดับปฐมวัย ทั้ง 4 ด้าน - สพป. รายงานผลในระบบ E-MES (Electronic Monitoring and Evaluation System) - สวก. (ทำรายงานวิจัยแบบปีเว้นปีการศึกษาโดยสุ่มกลุ่มตัวอย่างเฉพาะนักเรียนอนุบาลปีที่ 3) - สตพ. (สปป.รายงานในระบบ E-MES ทุกปี)

ตัวชี้วัดที่ 10

ประเด็น	รายละเอียด
ตัวชี้วัด 10	ร้อยละของผู้เรียนมีคุณลักษณะอันพึงประสงค์ระดับดีขึ้นไป
ค่าเป้าหมาย	ร้อยละ 90
คำอธิบาย	นักเรียนที่ผ่านการประเมินคุณลักษณะอันพึงประสงค์ตามหลักสูตรระดับดีขึ้นไป หมายถึง นักเรียนในสถานศึกษาสังกัดสำนักงานคณะกรรมการการศึกษาขั้นพื้นฐาน ที่เข้ารับการประเมินคุณลักษณะอันพึงประสงค์ตามหลักสูตรแกนกลางการศึกษาขั้นพื้นฐาน พุทธศักราช 2551 ซึ่งคุณลักษณะอันพึงประสงค์ของผู้เรียน 8 ประการ ได้แก่ 1. รักชาติ ศาสน์ กษัตริย์ 2. ซื่อสัตย์สุจริต 3. มีวินัย 4. ใฝ่เรียนรู้ 5. อยู่อย่างพอเพียง 6. มุ่งมั่นในการทำงาน 7. รักความเป็นไทย 8. มีจิตสาธารณะ และมีผลการประเมินระดับดีขึ้นไป
ข้อมูลที่ใช้	A จำนวนนักเรียนที่เข้ารับการประเมินคุณลักษณะอันพึงประสงค์ตามหลักสูตร และมีผลการประเมินระดับดีขึ้นไป B จำนวนนักเรียนในสังกัดสำนักงานคณะกรรมการการศึกษาขั้นพื้นฐาน
วิธีการวิเคราะห์ข้อมูล	$(A / B) * 100$
แหล่งข้อมูล	สวก.

ตัวชี้วัด 11

ประเด็น	รายละเอียด
ตัวชี้วัด 11	ร้อยละของผู้เรียนได้รับการพัฒนาให้มีสมรรถนะ และทักษะที่จำเป็นในศตวรรษที่ 21
ค่าเป้าหมาย	ร้อยละ 80
คำอธิบาย	1. ความสำเร็จของการดำเนินโครงการส่งเสริมผู้เรียนให้มีคุณลักษณะและทักษะการเรียนรู้ในศตวรรษที่ 21 หมายถึง การดำเนินกิจกรรม/โครงการของสำนักงานเขตพื้นที่การศึกษา เพื่อส่งเสริม สนับสนุนและพัฒนาผู้เรียนให้มีคุณลักษณะและทักษะการเรียนรู้ในศตวรรษที่ 21

ประเด็น	รายละเอียด
	<p>2. คุณลักษณะและทักษะการเรียนรู้ในศตวรรษที่ 21 ตามโครงการพัฒนาการจัดการเรียนรู้ทั้งระบบสู่การยกระดับผลสัมฤทธิ์ทางการเรียนและการเตรียมผู้เรียนให้สอดคล้องกับศตวรรษที่ 21 ของสำนักวิชาการและมาตรฐานการศึกษา สพฐ. ในเรื่องทักษะการเรียนรู้ (Learning Skill) คือ การเรียนรู้ 3Rs8Cs ดังนี้</p> <p>3Rs</p> <ol style="list-style-type: none"> 1. Reading คือ สามารถอ่านออก 2. (W)Riteing คือ สามารถเขียนได้ 3. (A)Rithmatic คือ มีทักษะในการคำนวณ <p>8Cs</p> <ol style="list-style-type: none"> 1. Critical thinking and problem solving คือ มีทักษะการคิดวิเคราะห์ การคิดอย่างมีวิจารณญาณและสามารถแก้ไขปัญหาได้ 2. Creativity and innovation คือ การคิดอย่างสร้างสรรค์ และคิดเชิงนวัตกรรม 3. Cross-cultural understanding คือ ความเข้าใจในความแตกต่างของวัฒนธรรมและกระบวนการคิดข้ามวัฒนธรรม 4. Collaboration teamwork and leadership คือ ความร่วมมือการทำงานเป็นทีม และภาวะความเป็นผู้นำ 5. Communication information and media literacy คือ มีทักษะในการสื่อสารและการรู้เท่าทันสื่อ 6. Computing and IT literacy คือ มีทักษะการใช้คอมพิวเตอร์และรู้เท่าทันเทคโนโลยี 7. Career and learning skills คือ มีทักษะอาชีพและการเรียนรู้ 8. Compassion คือ มีความเมตตา กรุณา มีคุณธรรม และมีระเบียบวินัย
ข้อมูลที่ใช้	<p>A จำนวนนักเรียนในโรงเรียน สังกัด สพฐ. 245 เขตพื้นที่การศึกษา ที่ผ่านเกณฑ์การประเมินในการพัฒนาให้มีคุณลักษณะและทักษะการเรียนรู้ในศตวรรษที่ 21 (3Rs8Cs)</p> <p>B จำนวนนักเรียนในสังกัดสำนักงานคณะกรรมการการศึกษาขั้นพื้นฐาน</p>
วิธีการวิเคราะห์ข้อมูล	$(A / B) * 100$
แหล่งข้อมูล	<p>สวก. โดยมีกระบวนการได้มาซึ่งข้อมูลดังนี้</p> <p>ให้ สพป./สพม. ติดตามและรายงานผลการดำเนินงานของโรงเรียนตามกิจกรรมที่กำหนด และรายงานผลการดำเนินงานตามโครงการโดยส่งผ่านระบบรายงานผลการประเมินส่วนราชการตามมาตรการปรับปรุงประสิทธิภาพในการปฏิบัติราชการของส่วนราชการประจำปีงบประมาณ พ.ศ. 2566 (ระบบ KRS) ปีละ 1 ครั้ง</p>

ประเด็น	รายละเอียด
ตัวชี้วัด 12	ร้อยละของสถานศึกษาที่สอนในระดับมัธยมศึกษาตอนต้น ได้รับการเตรียมความพร้อม (ด้านการอ่าน คณิตศาสตร์และวิทยาศาสตร์) ในการประเมินระดับนานาชาติตามโครงการ PISA
ค่าเป้าหมาย	ร้อยละ 70
คำอธิบาย	- สถานศึกษา หมายถึง โรงเรียนในสังกัดสำนักงานคณะกรรมการการศึกษาขั้นพื้นฐาน - การได้รับการเตรียมความพร้อม หมายถึง การนำนักเรียนเข้าใช้งานระบบ PISA style online testing หรือแบบฝึกทักษะการแก้ปัญหาตามแนวทางการประเมิน PISA ที่สำนักทดสอบทางการศึกษาเผยแพร่ และให้บริการรวมทั้งวิธีการอื่นๆ ที่เหมาะสมกับบริบทของโรงเรียนแต่ละแห่ง
ข้อมูลที่ใช้	A จำนวนสถานศึกษาที่สอนในระดับมัธยมศึกษาตอนต้น ได้รับการเตรียมความพร้อม (ด้านการอ่าน คณิตศาสตร์และวิทยาศาสตร์) ในการประเมินระดับนานาชาติตามโครงการ PISA B จำนวนสถานศึกษาสังกัดสำนักงานคณะกรรมการการศึกษาขั้นพื้นฐานที่เปิดสอนในระดับมัธยมศึกษาตอนต้น
วิธีการวิเคราะห์ข้อมูล	$(A / B) * 100$
แหล่งข้อมูล	สทศ. (ข้อมูลจากฐานระบบ PISA style online testing และหลักฐานร่องรอยการทำแบบฝึกทักษะการแก้ปัญหาตามแนวทางการประเมิน PISA ของนักเรียน)

ตัวชี้วัด 13

ประเด็น	รายละเอียด
ตัวชี้วัด 13	ร้อยละของสถานศึกษาที่สามารถจัดการเรียนการสอนตามพหุปัญญา
ค่าเป้าหมาย	ร้อยละ 30
คำอธิบาย	- พหุปัญญา หมายถึง ความสามารถทางปัญญาของมนุษย์ตามทฤษฎีพหุปัญญา แบ่งออกเป็น 8 ด้าน ได้แก่ ปัญญาด้านภาษา (Linguistic Intelligence) ปัญญาด้านตรรกะและคณิตศาสตร์ (Logical-Mathematical Intelligence) ปัญญาด้านมิติสัมพันธ์ (Visual-Spatial Intelligence) ปัญญาด้านร่างกายและการเคลื่อนไหว (Bodily-Kinesthetic Intelligence) ปัญญาด้านดนตรี (Musical Intelligence) ปัญญาด้านมนุษยสัมพันธ์ (Interpersonal Intelligence) ปัญญาด้านความเข้าใจตนเอง (Intrapersonal Intelligence) และ ปัญญาด้านธรรมชาติวิทยา (Naturalist Intelligence) - การจัดการเรียนการสอนตามพหุปัญญา หมายถึง การจัดกิจกรรมการเรียนการสอน กิจกรรมเสริมหลักสูตร โครงการ / โครงการ รวมถึงการจัดห้องเรียนพิเศษประเภทต่าง ๆ เพื่อเสริมสร้างคุณลักษณะของผู้มีความสามารถพิเศษ 8 ด้าน ตามทฤษฎีพหุปัญญา ได้แก่

ประเด็น	รายละเอียด
	1. ความสามารถพิเศษด้านภาษา (Verbal/Linguistic Abilities) รวมถึงการพัฒนาเด็กผู้มีความสามารถด้านภาษาต่างประเทศผ่านการเรียนการสอนห้องเรียนพิเศษภาษาอังกฤษ ห้องเรียนพิเศษภาษาจีน 2. ความสามารถพิเศษด้านคณิตศาสตร์ (Mathematical/Rembolic Abilities) 3. ความสามารถพิเศษด้านวิทยาศาสตร์ (Science/Realistic Abilities) 4. ความสามารถพิเศษด้านเครื่องกลและอิเล็กทรอนิกส์ (Mechanical/Electronics Abilities) 5. ความสามารถพิเศษด้านศิลปะ/มิติสัมพันธ์ (Artistic/Spatial Abilities) 6. ความสามารถพิเศษด้านการได้ยิน (Sonance/Auditory Abilities) 7. ความสามารถพิเศษด้านการเคลื่อนไหวกล้ามเนื้อ (Somatic/Bodily Abilities) 8. ความสามารถพิเศษด้านสังคมและอารมณ์ (Social and Emotional Abilities)
ข้อมูลที่ใช้	A จำนวนสถานศึกษาที่สามารถจัดการเรียนการสอนตามพหุปัญญา B จำนวนสถานศึกษาสังกัดสำนักงานคณะกรรมการการศึกษาขั้นพื้นฐาน
วิธีการวิเคราะห์ข้อมูล	$(A / B) * 100$
แหล่งข้อมูล	สวก.

ตัวชี้วัด 14

ประเด็น	รายละเอียด
ตัวชี้วัด 14	ร้อยละของนักเรียนที่ได้รับการคัดกรองเพื่อพัฒนาพหุปัญญารายบุคคล
ค่าเป้าหมาย	ร้อยละ 30
คำอธิบาย	<ul style="list-style-type: none"> - พหุปัญญา หมายถึง ความสามารถทางปัญญาของมนุษย์ตามทฤษฎีพหุปัญญา แบ่งออกเป็น 8 ด้าน ได้แก่ ปัญญาด้านภาษา (Linguistic Intelligence) ปัญญาด้านตรรกะและคณิตศาสตร์ (Logical- Mathematical Intelligence) ปัญญาด้านมิติสัมพันธ์ (Visual-Spatial Intelligence) ปัญญาด้านร่างกายและการเคลื่อนไหว (Bodily-Kinesthetic Intelligence) ปัญญาด้านดนตรี (Musical Intelligence) ปัญญาด้านมนุษยสัมพันธ์ (Interpersonal Intelligence) ปัญญาด้านความเข้าใจตนเอง (Intrapersonal Intelligence) และ ปัญญาด้านธรรมชาติวิทยา (Naturalist Intelligence) - ความสามารถพิเศษ หมายถึง ความสามารถที่โดดเด่นของบุคคลด้านใดด้านหนึ่งหรือหลายด้านเหนือบุคคลในวัยเดียวกันซึ่งอาจเป็นความสามารถทางสติปัญญาความสามารถทางวิชาการเฉพาะด้าน จำแนกออกเป็น 8 ด้าน ได้แก่ <ol style="list-style-type: none"> 1. ความสามารถพิเศษด้านภาษา (Verbal/Linguistic Abilities) 2. ความสามารถพิเศษด้านคณิตศาสตร์ (Mathematical/Rembolic Abilities) 3. ความสามารถพิเศษด้านวิทยาศาสตร์ (Science/Realistic Abilities)

ประเด็น	รายละเอียด
	<p>4. ความสามารถพิเศษด้านเครื่องกลและอิเล็กทรอนิกส์ (Mechanical/Electronics Abilities)</p> <p>5. ความสามารถพิเศษด้านศิลปะ/มิติสัมพันธ์ (Artistic/Spatial Abilities)</p> <p>6. ความสามารถพิเศษด้านการได้ยิน (Sonance/Auditory Abilities)</p> <p>7. ความสามารถพิเศษด้านการเคลื่อนไหวกล้ามเนื้อ (Somatic/Bodily Abilities)</p> <p>8. ความสามารถพิเศษด้านสังคมและอารมณ์ (Social and Emotional Abilities)</p> <p>- การคัดกรอง หมายถึง ผลการสำรวจจากการคัดกรองผ่านระบบสำรวจ แวความสามารถพิเศษด้วยระบบอิเล็กทรอนิกส์ที่สำนักวิชาการและมาตรฐานการศึกษาพัฒนาขึ้น</p> <p>- การพัฒนาหุปัญญารายบุคคล หมายถึง การนำแนวทางการพัฒนาหุปัญญา 8 ด้าน ไปพัฒนาผู้เรียนเป็นรายบุคคลตามผลการคัดกรองผ่านระบบสำรวจแวความสามารถพิเศษด้วยระบบอิเล็กทรอนิกส์ที่สำนักวิชาการและมาตรฐานการศึกษาพัฒนาขึ้น</p>
ข้อมูลที่ใช้	A จำนวนนักเรียนที่ได้รับการคัดกรองเพื่อพัฒนาหุปัญญารายบุคคล B จำนวนนักเรียนในสังกัดสำนักงานคณะกรรมการการศึกษาขั้นพื้นฐาน
วิธีการวิเคราะห์ข้อมูล	$(A / B) * 100$
แหล่งข้อมูล	สวก.

ตัวชี้วัด 15

ประเด็น	รายละเอียด
ตัวชี้วัด 15	จำนวนผู้เรียนได้รับการพัฒนาเต็มตามศักยภาพตามความถนัด และความสามารถ (วิทยาศาสตร์ คณิตศาสตร์ ทักษะศิลป์ นาฏศิลป์ ดนตรี กีฬา)
ค่าเป้าหมาย	22,650 คน
คำอธิบาย	<p>- ผู้เรียนที่ได้รับการพัฒนาเต็มตามศักยภาพดังกล่าว หมายถึง ผู้เรียนที่เรียนในโรงเรียนวิทยาศาสตร์จุฬาราชวิทยาลัย ผู้เรียนในห้องเรียนพิเศษ ผู้เรียนภายใต้โครงการ ที่ส่งเสริมการพัฒนาเต็มตามศักยภาพตามความถนัด และความสามารถ (วิทยาศาสตร์ คณิตศาสตร์ ทักษะศิลป์ นาฏศิลป์ ดนตรี กีฬา)</p> <p>- ผู้เรียนภายใต้โครงการพัฒนาเต็มตามศักยภาพตามความถนัด และความสามารถ วิทยาศาสตร์ คณิตศาสตร์ หมายถึง นักเรียนผู้มีความสามารถสูงผ่านมาตรฐานค่าย สอวน.</p> <p>- ผู้เรียนภายใต้โครงการพัฒนาเต็มตามศักยภาพตามความถนัด และความสามารถ ทักษะศิลป์ นาฏศิลป์ ดนตรี กีฬา หมายถึง นักเรียนผู้มีความสามารถพิเศษด้าน ทักษะศิลป์ ดนตรี และนาฏศิลป์ที่ผ่านการคัดกรองเข้าร่วมโครงการและกิจกรรม ได้รับการพัฒนาเต็มตามศักยภาพ และตามความถนัด ตามกลุ่มเป้าหมาย ของการพัฒนา 3 กลุ่ม ดังนี้</p> <ol style="list-style-type: none"> 1. นักเรียนผู้มีความสามารถพิเศษด้านดนตรี ของโรงเรียนในโครงการ ห้องเรียนดนตรี 19 โรงเรียน

ประเด็น	รายละเอียด
	<p>2. นักเรียนผู้มีความสามารถพิเศษด้านทัศนศิลป์ ด้านดนตรี และด้านนาฏศิลป์ ในสังกัดสำนักงานคณะกรรมการการศึกษาขั้นพื้นฐานที่ได้รับคัดเลือกให้เข้าร่วมกิจกรรมพัฒนาผู้มีความสามารถพิเศษ</p> <p>3. นักเรียนของโรงเรียนในโครงการห้องเรียนกีฬา จำนวน 9 โรงเรียน</p>
ข้อมูลที่ใช้	<p>A จำนวนนักเรียนโรงเรียนวิทยาศาสตร์จุฬาราชวิทยาลัย</p> <p>B จำนวนนักเรียนห้องเรียนพิเศษวิทยาศาสตร์ คณิตศาสตร์ เทคโนโลยีและสิ่งแวดล้อม</p> <p>C จำนวนนักเรียนผู้มีความสามารถพิเศษด้านทัศนศิลป์ ดนตรี นาฏศิลป์</p> <p>D จำนวนนักเรียนผู้มีความสามารถสูงผ่านมาตรฐานค่าย สอวน.</p> <p>E จำนวนนักเรียนผู้มีความสามารถพิเศษด้านกีฬา</p>
วิธีการวิเคราะห์ข้อมูล	A+B+C+D+E
แหล่งข้อมูล	สวก. / สบว. / ศบศ.

ตัวชี้วัด 16

ประเด็น	รายละเอียด
ตัวชี้วัด 16	ร้อยละของนักเรียนที่มีคะแนนผลการทดสอบทางการศึกษาระดับชาตินี้ขั้นพื้นฐาน (O-NET) ร้อยละ 50 ขึ้นไปเพิ่มขึ้นจากปีการศึกษาที่ผ่านมา
ค่าเป้าหมาย	ร้อยละ 3
คำอธิบาย	คะแนนเฉลี่ยรวมทุกวิชาของผลการทดสอบทางการศึกษาระดับชาตินี้ขั้นพื้นฐาน (O-NET) ระดับประถมศึกษาปีที่ 6 มัธยมศึกษาปีที่ 3 และ 6 โดยชั้น ป.6 และ ม.3 ประกอบด้วย วิชาภาษาไทย ภาษาอังกฤษ คณิตศาสตร์ และวิทยาศาสตร์ ในส่วนชั้น ม.6 ประกอบด้วย วิชาภาษาไทย ภาษาอังกฤษ คณิตศาสตร์ วิทยาศาสตร์ และสังคมศึกษา ศาสนา และวัฒนธรรม
ข้อมูลที่ใช้	<p>1. คะแนนเฉลี่ยรวมทุกวิชาของ O-NET ชั้น ป.6 ประกอบด้วย วิชาภาษาไทย ภาษาอังกฤษ คณิตศาสตร์ และวิทยาศาสตร์</p> <p>2. คะแนนเฉลี่ยรวมทุกวิชาของ O-NET ชั้น ม.3 ประกอบด้วย วิชาภาษาไทย ภาษาอังกฤษ คณิตศาสตร์ และวิทยาศาสตร์</p> <p>3. คะแนนเฉลี่ยรวมทุกวิชาของ O-NET ชั้น ม.6 ประกอบด้วย วิชาภาษาไทย ภาษาอังกฤษ คณิตศาสตร์ วิทยาศาสตร์ และสังคมศึกษา ศาสนา และวัฒนธรรม</p>
วิธีการวิเคราะห์ข้อมูล	นำเข้าข้อมูลที่คำนวณโดยสำนักทดสอบทางการศึกษาแห่งชาติ (องค์การมหาชน)
แหล่งข้อมูล	สทศ.

ตัวชี้วัด 17

ประเด็น	รายละเอียด
ตัวชี้วัด 17	ร้อยละของครูสอนภาษาอังกฤษในระดับชั้นประถมศึกษา และมัธยมศึกษาได้รับการพัฒนาและยกระดับความรู้ภาษาอังกฤษโดยใช้ระดับการพัฒนาทางด้านภาษา (CEFR) ตามเกณฑ์ที่กำหนด
ค่าเป้าหมาย	ร้อยละ 50

ประเด็น	รายละเอียด
คำอธิบาย	ข้อมูลของครูผู้สอนภาษาอังกฤษในระดับชั้นประถมศึกษาและมัธยมศึกษา ได้รับการพัฒนาและยกระดับความรู้ภาษาอังกฤษของครูที่สอนภาษาอังกฤษ โดยใช้ระดับการพัฒนาทางภาษา (CEFR) ตามเกณฑ์ที่กำหนด หรือผ่านการสอบวัดระดับ CEFR
ข้อมูลที่ใช้	A จำนวนครูผู้สอนภาษาอังกฤษในระดับชั้นประถมศึกษาและมัธยมศึกษาของ สพฐ. ที่ได้รับการพัฒนาและยกระดับความรู้ภาษาอังกฤษโดยใช้ระดับการพัฒนาทางด้านภาษา (CEFR) ตามเกณฑ์ที่กำหนด หรือผ่านการสอบ CEFR อย่างไม่อย่างหนึ่ง B จำนวนครูผู้สอนภาษาอังกฤษในระดับชั้นประถมศึกษาและมัธยมศึกษาของ สพฐ.
วิธีการวิเคราะห์ข้อมูล	$(A / B) * 100$
แหล่งข้อมูล	ศบศ.

ตัวชี้วัด 18

ประเด็น	รายละเอียด
ตัวชี้วัด 18	จำนวนครูและบุคลากรทางการศึกษาที่สามารถจัดการเรียนรู้เชิงรุก
ค่าเป้าหมาย	100,000 คน
คำอธิบาย	ครูและบุคลากรทางการศึกษามีสมรรถนะในการจัดการเรียนรู้เชิงรุก เช่น การออกแบบการเรียนรู้ การจัดกิจกรรมการเรียนรู้เชิงรุก (Active Learning) การจัดการชั้นเรียน การใช้สื่อเทคโนโลยีในการจัดการเรียนรู้ การวัดและประเมินผลการเรียนรู้ตามสภาพจริง มีความศรัทธาในวิชาชีพ และความเป็นครู
ข้อมูลที่ใช้	A จำนวนครูผู้สอนทุกกลุ่มสาระการเรียนรู้ที่สามารถจัดการเรียนรู้เชิงรุก แลกเปลี่ยนเรียนรู้ เผยแพร่แนวทางการจัดการเรียนรู้ของตนเอง B จำนวนผู้บริหารสถานศึกษาที่สามารถชี้แนะและสนับสนุนให้ครูจัดการเรียนรู้เชิงรุก C จำนวนผู้บริหารการศึกษาที่สนับสนุนให้สามารถจัดการเรียนรู้เชิงรุก D จำนวนศึกษานิเทศก์ที่สามารถให้การนิเทศการจัดการเรียนรู้เชิงรุก
วิธีการวิเคราะห์ข้อมูล	$A+B+C+D$
แหล่งข้อมูล	ศบศ.

ตัวชี้วัด 19

ประเด็น	รายละเอียด
ตัวชี้วัด 19	ร้อยละของหน่วยงานและสถานศึกษามีระบบบริหารจัดการที่เป็นดิจิทัล
ค่าเป้าหมาย	ร้อยละ 80
คำอธิบาย	<ul style="list-style-type: none"> หน่วยงาน หมายถึง สำนัก/หน่วยงานเทียบเท่าในสำนักงานคณะกรรมการการศึกษาขั้นพื้นฐาน (ส่วนกลาง) และสำนักงานเขตพื้นที่การศึกษา

ประเด็น	รายละเอียด
	<ul style="list-style-type: none"> ● สถานศึกษา หมายถึง สถานศึกษาในสังกัดสำนักงานคณะกรรมการการศึกษาขั้นพื้นฐาน ตามกลุ่มเป้าหมายที่กำหนด ● ระบบบริหารจัดการที่เป็นดิจิทัล หมายถึง ระบบเทคโนโลยีสารสนเทศ อุปกรณ์ หรือแอปพลิเคชันต่าง ๆ ที่ใช้ในการสนับสนุนการบริหารจัดการของหน่วยงาน และสถานศึกษา 4 ด้านได้ครบถ้วน ได้แก่ ด้านบริหารงานทั่วไป ด้านแผนงาน และงบประมาณ ด้านบริหารงานบุคคล และด้านวิชาการ
ข้อมูลที่ใช้	A จำนวนหน่วยงานและสถานศึกษาที่มีระบบบริหารจัดการที่เป็นดิจิทัลได้ครบถ้วน B จำนวนหน่วยงานและสถานศึกษาทั้งหมดตามกลุ่มเป้าหมาย
วิธีการวิเคราะห์ข้อมูล	$(A / B) * 100$
แหล่งข้อมูล	กพร. สทร.

ตัวชี้วัด 20

ประเด็น	รายละเอียด
ตัวชี้วัด 20	ร้อยละของสถานศึกษานำร่องในพื้นที่นวัตกรรมการศึกษา สถานศึกษาที่ตั้งในพื้นที่ลักษณะพิเศษ เขตพัฒนาพิเศษเฉพาะกิจจังหวัดชายแดนภาคใต้ เขตพัฒนาพิเศษภาคตะวันออก (EEC) และโรงเรียนคุณภาพ ได้รับการพัฒนาประสิทธิภาพการจัดการศึกษาตามบริบทพื้นที่
ค่าเป้าหมาย	ร้อยละ 80
คำอธิบาย	<ol style="list-style-type: none"> 1. สถานศึกษานำร่องในพื้นที่นวัตกรรมการศึกษา หมายถึง สถานศึกษาที่ทดลองนำร่องการปฏิรูปการบริหารและการจัดการศึกษาในพื้นที่นวัตกรรมการศึกษา จำนวน 8 จังหวัด ได้แก่ จังหวัดสตูล จังหวัดระยอง จังหวัดเชียงใหม่ จังหวัดกาญจนบุรี จังหวัดศรีสะเกษ จังหวัดยะลา จังหวัดปัตตานี และจังหวัดนราธิวาส 2. สถานศึกษาที่ตั้งในพื้นที่ลักษณะพิเศษ หมายถึง โรงเรียนที่ตั้งอยู่ในพื้นที่ลักษณะพิเศษ กลุ่มโรงเรียนพื้นที่สูงในถิ่นทุรกันดารและโรงเรียนพื้นที่เกาะ 3. สถานศึกษาในเขตพัฒนาพิเศษเฉพาะกิจจังหวัดชายแดนภาคใต้ หมายถึง สถานศึกษาที่ตั้งอยู่ในเขตพัฒนาพิเศษเฉพาะกิจจังหวัดชายแดนภาคใต้ ซึ่งตั้งอยู่ในจังหวัดยะลา จังหวัดปัตตานี จังหวัดนราธิวาส จังหวัดสตูล และ 4 อำเภอ จังหวัดสงขลา ได้แก่ อำเภोजะนะ อำเภอนาทวี อำเภอสะบ้าย้อย และอำเภอเทพา 4. สถานศึกษาที่ตั้งอยู่ในเขตพัฒนาพิเศษภาคตะวันออก EEC ใน 3 จังหวัดภาคตะวันออก ได้แก่ ชลบุรี ระยอง และฉะเชิงเทรา จำนวน 80 โรงเรียน ที่ได้รับการพัฒนาประสิทธิภาพการจัดการศึกษา (โดยการฝึกอบรมครูแกนนำ ขับเคลื่อนหลักสูตรการจัดการเรียนรู้ การสร้างหรือพัฒนารายวิชาเพิ่มเติม สื่อนวัตกรรมที่สอดคล้องกับอุตสาหกรรมเป้าหมายตามบริบทของตนเอง ส่งเสริมปฏิบัติในสถานศึกษาเพื่อรองรับเขตพัฒนาพิเศษภาคตะวันออก (Eastern Economic Corridor: EEC))

ประเด็น	รายละเอียด
	5. โรงเรียนคุณภาพ หมายถึง โรงเรียนที่อยู่ภายใต้โครงการโรงเรียนคุณภาพ โดยพัฒนาต่อยอดจากโครงกาเดิมคือ โรงเรียนคุณภาพประจำตำบล โรงเรียนคุณภาพของชุมชน โรงเรียนมัธยมดีสี่มุมเมือง และโรงเรียนที่สามารถดำรงอยู่ได้อย่างมีคุณภาพ
ข้อมูลที่ใช้	A จำนวนสถานศึกษานำร่องในพื้นที่นวัตกรรมการศึกษาที่ได้รับการพัฒนาประสิทธิภาพ การจัดการศึกษาตามบริบทพื้นที่ B จำนวนสถานศึกษาที่ตั้งในพื้นที่ลักษณะพิเศษที่ได้รับการพัฒนาประสิทธิภาพการจัดการศึกษา C จำนวนสถานศึกษาที่ตั้งอยู่ในเขตพัฒนาพิเศษภาคตะวันออก EEC D จำนวนสถานศึกษาในเขตพัฒนาพิเศษเฉพาะกิจจังหวัดชายแดนภาคใต้ E จำนวนโรงเรียนคุณภาพ F จำนวนสถานศึกษาในสังกัดสำนักงานคณะกรรมการการศึกษาขั้นพื้นฐาน
วิธีการวิเคราะห์ข้อมูล	$(A+B+C+D+E/F) * 100$
แหล่งข้อมูล	สบน. / สนผ. / สมป. / สนค. / สพท.จขต.

ตัวชี้วัด 21

ประเด็น	รายละเอียด
ตัวชี้วัด 21	ร้อยละของหน่วยงานในสังกัด สพฐ. ที่ผ่านเกณฑ์การประเมิน ITA Online
ค่าเป้าหมาย	ร้อยละ 80
คำอธิบาย	หน่วยงานในสังกัด สพฐ. หมายถึง สำนักงานเขตพื้นที่การศึกษา และสถานศึกษา ในสังกัดสำนักงานคณะกรรมการการศึกษาขั้นพื้นฐาน
ข้อมูลที่ใช้	1. ผลการประเมิน ITA ของสำนักงานเขตพื้นที่การศึกษา 2. ผลการประเมิน ITA ของสถานศึกษา
วิธีการวิเคราะห์ข้อมูล	นำเข้าข้อมูลจากระบบการประเมิน ITA Online
แหล่งข้อมูล	สนค. (ผลการประเมิน ITA ของสำนักงานเขตพื้นที่การศึกษา) สพท. (ผลการประเมิน ITA ของสถานศึกษา)

ตัวชี้วัด 22

ประเด็น	รายละเอียด
ตัวชี้วัด 22	ร้อยละของสถานศึกษาและหน่วยงานใช้ระบบเชื่อมโยงข้อมูลในระบบแบบ Real Time
ค่าเป้าหมาย	ร้อยละ 80
คำอธิบาย	<ul style="list-style-type: none"> หน่วยงาน หมายถึง สำนัก/หน่วยงานเทียบเท่าในสำนักงานคณะกรรมการการศึกษาขั้นพื้นฐาน (ส่วนกลาง) และสำนักงานเขตพื้นที่การศึกษา สถานศึกษา หมายถึง สถานศึกษาในสังกัดสำนักงานคณะกรรมการการศึกษาขั้นพื้นฐาน ตามกลุ่มเป้าหมายที่กำหนด

ประเด็น	รายละเอียด
	ระบบเชื่อมโยงข้อมูลในระบบแบบ Real Time หมายถึง ระบบบริหารจัดการที่เป็นดิจิทัล ที่ใช้สามารถเรียกดูข้อมูลได้แบบ Real time จัดเก็บข้อมูลที่เป็นปัจจุบัน สามารถมีการสรุปผลการดำเนินงานได้
ข้อมูลที่ใช้	A จำนวนหน่วยงานและสถานศึกษาที่มีใช้ระบบบริหารจัดการที่เป็นดิจิทัล สามารถมีการสรุปผลการดำเนินงานได้ ได้ครบถ้วน B จำนวนหน่วยงานและสถานศึกษาทั้งหมดตามกลุ่มเป้าหมาย
วิธีการวิเคราะห์ข้อมูล	$(A / B) * 100$
แหล่งข้อมูล	สทร.

ตัวชี้วัด 23

ประเด็น	รายละเอียด
ตัวชี้วัด 23	จำนวนครั้งของประชาชนที่เข้าถึงหลักสูตร สื่อ แหล่งเรียนรู้ที่จัดการศึกษาในรูปแบบการเรียนรู้ตลอดชีวิต (Lifelong learning)
ค่าเป้าหมาย	จำนวน 100,000 ครั้ง
คำอธิบาย	1. ข้อมูลจำนวนประชาชนที่เข้าใช้งาน ระบบคลังสื่อเทคโนโลยีดิจิทัล สำนักงานคณะกรรมการการศึกษาขั้นพื้นฐาน (OBEC Content Center) ซึ่งเป็นแหล่งเรียนรู้ สำหรับให้บริการเผยแพร่เนื้อหาอิเล็กทรอนิกส์แก่นักเรียน ครูและบุคลากรทางการศึกษา ผู้ปกครองและประชาชน รongรับการเข้าถึงเนื้อหาอิเล็กทรอนิกส์ จำนวน 8 ประเภท ได้แก่ แอปพลิเคชัน หนังสืออิเล็กทรอนิกส์ วิดีทัศน์ รูปภาพ เสียง สื่อมัลติมีเดีย แคมเพลต และงานวิจัยทางการศึกษา สามารถใช้งานผ่านเครื่องคอมพิวเตอร์ หรือเครื่องคอมพิวเตอร์พกพา (แท็บเล็ต)
ข้อมูลที่ใช้	ผลรวมของจำนวนประชาชนที่เข้าใช้งานระบบคลังสื่อเทคโนโลยีดิจิทัล สำนักงานคณะกรรมการการศึกษาขั้นพื้นฐาน (OBEC Content Center)
วิธีการวิเคราะห์ข้อมูล	ผลรวมจำนวนผู้เข้าใช้งานระบบคลังสื่อฯ
แหล่งข้อมูล	สทร.

ตัวชี้วัด 24

ประเด็น	รายละเอียด
ตัวชี้วัด 24	ร้อยละของโครงการของหน่วยงานในสังกัดสำนักงานคณะกรรมการการศึกษาขั้นพื้นฐานที่บรรลุผลสัมฤทธิ์ตามเป้าหมายยุทธศาสตร์ชาติ
ค่าเป้าหมาย	ร้อยละ 10
คำอธิบาย	1. โครงการของหน่วยงานในสังกัดสำนักงานคณะกรรมการการศึกษาขั้นพื้นฐาน หมายถึง โครงการที่ได้รับจัดสรรงบประมาณ ตามแผนปฏิบัติการประจำปีงบประมาณ พ.ศ. 2566 ของสำนักงานคณะกรรมการการศึกษาขั้นพื้นฐาน แผนปฏิบัติการ ประจำปีงบประมาณ พ.ศ. 2566 ของสำนักงานเขตพื้นที่การศึกษา และโครงการใหม่ที่จัดทำขึ้นระหว่างปีงบประมาณ โดยขอรับการสนับสนุนงบประมาณเพิ่มเติม จากสำนักงานคณะกรรมการการศึกษาขั้นพื้นฐาน รวมถึงโครงการ/การดำเนินงานที่ไม่ใช้งบประมาณ

ประเด็น	รายละเอียด
	<p>ที่มีการดำเนินการ และนำเข้าข้อมูลโครงการ/การดำเนินงานในระบบติดตามและประเมินผลแห่งชาติ (eMENSCR)</p> <p>2. การบรรลุผลสัมฤทธิ์ตามเป้าหมายยุทธศาสตร์ หมายถึง การนำผลการดำเนินงานโครงการ/การดำเนินงานไปเปรียบเทียบกับเป้าหมายของยุทธศาสตร์ชาติที่สอดคล้องกับโครงการนั้น ๆ</p>
ข้อมูลที่ใช้	<p>A จำนวนโครงการที่มีการดำเนินการและนำเข้าข้อมูลจากระบบติดตามและประเมินผลแห่งชาติ (eMENSCR) ที่บรรลุผลสัมฤทธิ์ตามเป้าหมายยุทธศาสตร์ชาติ ที่สอดคล้องกับโครงการนั้น ๆ</p> <p>B จำนวนโครงการที่ได้รับจัดสรรงบประมาณ ตามแผนปฏิบัติการประจำปีงบประมาณ พ.ศ. 2566 ของสำนักงานคณะกรรมการการศึกษาขั้นพื้นฐาน แผนปฏิบัติการ ประจำปีงบประมาณ พ.ศ. 2566 ของสำนักงานเขตพื้นที่การศึกษา และโครงการใหม่ที่จัดทำขึ้นระหว่างปีงบประมาณโดยขอรับการสนับสนุนงบประมาณเพิ่มเติม จากสำนักงานคณะกรรมการการศึกษาขั้นพื้นฐาน รวมถึงโครงการ/การดำเนินงานที่ไม่ใช้งบประมาณในระบบติดตามและประเมินผลแห่งชาติ (eMENSCR)</p>
วิธีการวิเคราะห์ข้อมูล	(A / B) * 100
แหล่งข้อมูล	<ol style="list-style-type: none"> สำนัก/หน่วยงานเทียบเท่าสำนัก และสำนักงานเขตพื้นที่การศึกษา ระบบติดตามและประเมินผลแห่งชาติ (eMENSCR)

2. ชื่อย่อสำนัก/ศูนย์/หน่วยงานเทียบเท่า สังกัดสำนักงานคณะกรรมการการศึกษาขั้นพื้นฐาน

ชื่อย่อ	ชื่อเต็ม
กพร.	กลุ่มพัฒนาระบบบริหาร
ศป.สพฐ.	ศูนย์ความปลอดภัย สพฐ.
ตสน.	กลุ่มตรวจสอบภายใน
ศนฐ.	หน่วยศึกษานิเทศก์
ศบศ.	ศูนย์บริหารงานการพัฒนาศักยภาพบุคคลเพื่อความเป็นเลิศ
ศรต.	ศูนย์ขับเคลื่อนโครงการโรงเรียนคุณภาพประจำตำบล
สกก.	สำนักพัฒนากิจกรรมนักเรียน
สกว.	สำนักงานกองทุนเพื่อโครงการอาหารกลางวัน
สคส.	สำนักการคลังและสินทรัพย์
สตผ.	สำนักติดตามและประเมินผลการจัดการศึกษาขั้นพื้นฐาน
สทร.	สำนักเทคโนโลยีเพื่อการเรียนการสอน
สทศ.	สำนักทดสอบทางการศึกษา
สน.	สำนักนิติการ
สนก.	สำนักพัฒนานวัตกรรมการจัดการศึกษา
สบน.	สำนักงานบริหารพื้นที่นวัตกรรมการศึกษา
สบว.	สำนักบริหารงานความเป็นเลิศด้านวิทยาศาสตร์ศึกษา
สนผ.	สำนักนโยบายและแผนการศึกษาขั้นพื้นฐาน
สพก.จชต.	สำนักพัฒนาการศึกษาเขตพัฒนาพิเศษเฉพาะกิจจังหวัดชายแดนภาคใต้
สพร.	สำนักพัฒนาระบบบริหารงานบุคคลและนิติการ
สมป.	สำนักบริหารงานการมัธยมศึกษาตอนปลาย
สวก.	สำนักวิชาการและมาตรฐานการศึกษา
สศศ.	สำนักบริหารงานการศึกษาพิเศษ
สอ.	สำนักอำนวยการ

3. คำสั่งแต่งตั้งคณะกรรมการจัดทำแผนปฏิบัติราชการ และแผนปฏิบัติการประจำปีงบประมาณ พ.ศ. 2566 ของสำนักงานคณะกรรมการการศึกษาขั้นพื้นฐาน



คำสั่งสำนักงานคณะกรรมการการศึกษาขั้นพื้นฐาน

ที่ ๑๗๘๑/๒๕๖๕

เรื่อง แต่งตั้งคณะกรรมการจัดทำแผนปฏิบัติราชการ และแผนปฏิบัติการประจำปีงบประมาณ พ.ศ. ๒๕๖๖

ของสำนักงานคณะกรรมการการศึกษาขั้นพื้นฐาน

ด้วย พระราชกฤษฎีกาว่าด้วยหลักเกณฑ์และวิธีการบริหารกิจการบ้านเมืองที่ดี พ.ศ. ๒๕๕๖ และที่แก้ไขเพิ่มเติม (ฉบับที่ ๒) พ.ศ. ๒๕๖๒ กำหนดให้ส่วนราชการจัดทำแผนปฏิบัติราชการของส่วนราชการให้สอดคล้องกับยุทธศาสตร์ชาติ พ.ศ. ๒๕๖๑ - ๒๕๘๐ แผนแม่บทภายใต้ยุทธศาสตร์ชาติ (พ.ศ. ๒๕๖๑ - ๒๕๘๐) แผนการปฏิรูปประเทศ แผนพัฒนาเศรษฐกิจและสังคมแห่งชาติ นโยบายรัฐบาลที่แถลงต่อรัฐสภา และแผนอื่น ๆ ที่เกี่ยวข้อง เพื่อให้การดำเนินงานของส่วนราชการบรรลุผลตามเป้าหมาย และการบริหารงบประมาณเป็นไปอย่างมีประสิทธิภาพ ทั้งนี้ การจัดทำแผนปฏิบัติราชการ และแผนปฏิบัติการประจำปีงบประมาณ พ.ศ. ๒๕๖๖ ของสำนักงานคณะกรรมการการศึกษาขั้นพื้นฐาน เพื่อให้หน่วยงานในสังกัดทุกระดับนำไปใช้เป็นกรอบและแนวทางในการดำเนินงานเพื่อขับเคลื่อนนโยบายกระทรวงศึกษาธิการ พ.ศ. ๒๕๖๖ นโยบายสำนักงานคณะกรรมการการศึกษาขั้นพื้นฐาน พ.ศ. ๒๕๖๖ รวมถึงนโยบายเร่งด่วนของสำนักงานคณะกรรมการการศึกษาขั้นพื้นฐาน ไปสู่การปฏิบัติจริงอย่างมีพลวัตในพื้นที่ ในการดำเนินงานประจำปีงบประมาณ พ.ศ. ๒๕๖๖

เพื่อให้การจัดทำแผนปฏิบัติราชการ และแผนปฏิบัติการประจำปีงบประมาณ พ.ศ. ๒๕๖๖ ของสำนักงานคณะกรรมการการศึกษาขั้นพื้นฐาน เป็นไปด้วยความเรียบร้อย จึงแต่งตั้งคณะกรรมการจัดทำแผนปฏิบัติราชการ และแผนปฏิบัติการประจำปีงบประมาณ พ.ศ. ๒๕๖๖ ของสำนักงานคณะกรรมการการศึกษาขั้นพื้นฐาน ดังต่อไปนี้

ที่ปรึกษา

- | | |
|-------------------------|---|
| ๑. นายอัมพร พินะสา | เลขาธิการคณะกรรมการการศึกษาขั้นพื้นฐาน |
| ๒. นางเกศทิพย์ ศุภวานิช | รองเลขาธิการคณะกรรมการการศึกษาขั้นพื้นฐาน |
| ๓. นายพัฒนะ พัฒนทวีตล | รองเลขาธิการคณะกรรมการการศึกษาขั้นพื้นฐาน |

คณะทำงาน

- | | | |
|-------------------------------------|--|-------------------|
| ๑. นายอัมพร พินะสา | เลขาธิการคณะกรรมการการศึกษาขั้นพื้นฐาน | ประธานคณะทำงาน |
| ๒. นายสุรินทร์ สว่างอารมณ์ | ผู้อำนวยการสำนักนโยบายและแผนการศึกษาขั้นพื้นฐาน | รองประธานคณะทำงาน |
| ๓. นางสาวพัชรกัญญ์ เมธาอักษรเกียรติ | ผู้อำนวยการสำนักการคลังและสินทรัพย์ หรือผู้แทน | คณะทำงาน |
| ๔. นางสาวรัตนา แสงบัวเผื่อน | ผู้อำนวยการสำนักติดตามและประเมินผลการจัดการศึกษาขั้นพื้นฐาน หรือผู้แทน | คณะทำงาน |
| ๕. นายภูธร จันทะหงษ์ ปุณยจรัสธำรง | ผู้อำนวยการสำนักพัฒนานวัตกรรมการจัดการศึกษา หรือผู้แทน | คณะทำงาน |
| ๖. นายวิษณุ ทรัพย์สมบัติ | ผู้อำนวยการสำนักวิชาการและมาตรฐานการศึกษา หรือผู้แทน | คณะทำงาน |

/๗. นางอาทิตยา...

๗. นางอาทิตย์ยา ปัญญา	ผู้อำนวยการศูนย์บริหารงานการพัฒนาศักยภาพบุคคล เพื่อความเป็นเลิศ หรือผู้แทน	คณะทำงาน
๘. นายภูริวัชร คำอ้ายกาวิ	ผู้อำนวยการสำนักบริหารงานความเป็นเลิศด้านวิทยาศาสตร์ศึกษา หรือผู้แทน	คณะทำงาน
๙. นางภัทริยารรณ พันธุ์น้อย	ผู้อำนวยการสำนักบริหารงานการศึกษาพิเศษ หรือผู้แทน	คณะทำงาน
๑๐. นายเสริมฤทธิ์ หวายฤทธิ์ธนกุล	ผู้อำนวยการสำนักเทคโนโลยีเพื่อการเรียนการสอน หรือผู้แทน	คณะทำงาน
๑๑. นายสุรินทร์ มั่นประสงค์	ผู้อำนวยการสำนักพัฒนาระบบบริหารงานบุคคล และนิติการหรือผู้แทน	คณะทำงาน
๑๒. นางสาวลิลีน ทรงผาสุก	ผู้อำนวยการกลุ่มพัฒนาระบบบริหาร หรือผู้แทน	คณะทำงาน
๑๓. นายนิสิต เนินเพิ่มพิสุทธิ์	ผู้อำนวยการศูนย์ความปลอดภัย สำนักงานคณะกรรมการ การศึกษาขั้นพื้นฐาน หรือผู้แทน	คณะทำงาน
๑๔. นายสรวิธ เดชมณีรัตน์	ผู้อำนวยการสำนักพัฒนาการศึกษาเขตพัฒนาพิเศษเฉพาะกิจ จังหวัดชายแดนภาคใต้ หรือผู้แทน	คณะทำงาน
๑๕. นายรัฐกร ท้องเสียง	ผู้อำนวยการสำนักนิติการ หรือผู้แทน	คณะทำงาน
๑๖. นายไพฑูรย์ จารุสาร	ผู้อำนวยการสำนักบริหารงานการมัธยมศึกษาตอนปลาย หรือผู้แทน	คณะทำงาน
๑๗. นายพิทักษ์ โสตถยาคม	ผู้อำนวยการสำนักบริหารพื้นที่นวัตกรรมการศึกษา หรือผู้แทน	คณะทำงาน
๑๘. นางสาวปัทมา เทียมเนียม	ผู้อำนวยการกลุ่มตรวจสอบภายใน หรือผู้แทน	คณะทำงาน
๑๙. นายพนัส บุญวัฒนสุนทร	ผู้อำนวยการสำนักพัฒนากิจกรรมนักเรียน หรือผู้แทน	คณะทำงาน
๒๐. นายศุภสิน ภูศรีโสม	ผู้อำนวยการสำนักงานเขตพื้นที่การศึกษาประมงศึกษานนทบุรี เขต ๑ ปฏิบัติหน้าที่ผู้อำนวยการสำนักอำนวยการ หรือผู้แทน	คณะทำงาน
๒๑. นางรวิภัทร เหล่าคุ้ม	ศึกษานิเทศก์ชำนาญการพิเศษ ปฏิบัติหน้าที่หัวหน้าหน่วยศึกษานิเทศก์ สำนักงานคณะกรรมการการศึกษาขั้นพื้นฐาน หรือผู้แทน	คณะทำงาน
๒๒. นายชนาธิป ห้วยแป	นักวิชาการศึกษาชำนาญการพิเศษ รักษาราชการแทนผู้อำนวยการสำนักทดสอบทางการศึกษา หรือผู้แทน	คณะทำงาน
๒๓. ผู้ประสานแผนของสำนักทุกสำนัก/ศูนย์/หน่วยงานเทียบเท่า		คณะทำงาน
๒๔. นางเบญจวรรณ ดวงใจ	ผู้อำนวยการกลุ่มงบประมาณ ๑ สำนักนโยบายและแผนการศึกษาขั้นพื้นฐาน	คณะทำงาน
๒๕. นายสุพจน์ แก้วกล้า	ผู้อำนวยการกลุ่มงบประมาณ ๒ สำนักนโยบายและแผนการศึกษาขั้นพื้นฐาน	คณะทำงาน
๒๖. นายอัครเดช สีมาพลกุล	นักวิชาการเงินและบัญชีชำนาญการ ปฏิบัติหน้าที่ผู้อำนวยการกลุ่มงบประมาณ ๓ สำนักนโยบายและแผนการศึกษาขั้นพื้นฐาน	คณะทำงาน
๒๗. นางยุภา เอี่ยมสงวน	ผู้อำนวยการกลุ่มวิเทศสัมพันธ์ สำนักนโยบายและแผนการศึกษาขั้นพื้นฐาน	คณะทำงาน

/๒๘. นางสาวมนต์พิสตรี...

๒๘.	นางสาวขมณฑ์พัสดร์ ปานวิสัย	ผู้อำนวยการกลุ่มส่งเสริมการจัดการศึกษา สำนักนโยบายและแผนการศึกษาขั้นพื้นฐาน	คณะทำงาน
๒๙.	นางสาวนุศรา ประสงค์ยิ่ง	ผู้อำนวยการกลุ่มวิจัยและพัฒนานโยบาย สำนักนโยบายและแผนการศึกษาขั้นพื้นฐาน	คณะทำงาน
๓๐.	นายโกศลป ดวงใจ	ผู้อำนวยการกลุ่มสารสนเทศ สำนักนโยบายและแผนการศึกษาขั้นพื้นฐาน	คณะทำงาน
๓๑.	นายเอกลักษณ์ ทิมทอง	ผู้อำนวยการศูนย์พัฒนาระบบข้อมูลทางการศึกษา สำนักนโยบายและแผนการศึกษาขั้นพื้นฐาน	คณะทำงาน
๓๒.	นางชื่นใจ กระแสสินธุ์	ผู้อำนวยการกลุ่มบริหารทั่วไป สำนักนโยบายและแผนการศึกษาขั้นพื้นฐาน	คณะทำงาน
๓๓.	นางสาวศรณัฏฐ์ ทองเก่า	ผู้อำนวยการกลุ่มบริหารงบประมาณ สำนักการคลังและสินทรัพย์	คณะทำงาน
๓๔.	นางอรุณศรีลักษณ์ มณีศิริ	ผู้อำนวยการกลุ่มติดตามและประเมินผลการจัดการศึกษา ขั้นพื้นฐาน ภาคเหนือ สำนักติดตามและประเมินผลการจัดการศึกษาขั้นพื้นฐาน	คณะทำงาน
๓๕.	นางสาวนันทการ์ดี แก้วพฤกษ์	ผู้อำนวยการกลุ่มติดตามและประเมินผลการจัดการศึกษา ขั้นพื้นฐาน ภาคกลางและกรุงเทพมหานคร สำนักติดตามและประเมินผลการจัดการศึกษาขั้นพื้นฐาน	คณะทำงาน
๓๖.	นางสาวจุฬาลักษณ์ ทรัพย์สุทธิ	ผู้อำนวยการกลุ่มภารกิจติดตามและประเมินผล การพัฒนาระบบราชการ กลุ่มพัฒนาระบบบริหาร	คณะทำงาน
๓๗.	นางสาวกัลยาณี จิตรวีริยะ	ครูชำนาญการ ปฏิบัติหน้าที่ในตำแหน่ง นักวิเคราะห์นโยบายและแผนชำนาญการพิเศษ สำนักนโยบายและแผนการศึกษาขั้นพื้นฐาน	คณะทำงาน
๓๘.	นายฤทธิณฤกษ์ กลิ่นเพย	นักวิชาการคอมพิวเตอร์ปฏิบัติการ สำนักนโยบายและแผนการศึกษาขั้นพื้นฐาน	คณะทำงาน
๓๙.	นางปัทมา ปันหวังกูร	ผู้อำนวยการกลุ่มแผนและโครงการ สำนักนโยบายและแผนการศึกษาขั้นพื้นฐาน	คณะทำงานและ เลขานุการ
๔๐.	นางสุชาดา คล้ายทอง	นักวิเคราะห์นโยบายและแผนชำนาญการพิเศษ สำนักนโยบายและแผนการศึกษาขั้นพื้นฐาน	คณะทำงานและ ผู้ช่วยเลขานุการ
๔๑.	นายวิโรจน์ ธานมาศ	นักวิเคราะห์นโยบายและแผนชำนาญการรักษากรในตำแหน่ง นักวิเคราะห์นโยบายและแผนชำนาญการพิเศษ สำนักนโยบายและแผนการศึกษาขั้นพื้นฐาน	คณะทำงานและ ผู้ช่วยเลขานุการ
๔๒.	นางสาวภาวนา ช่างใหญ่	นักวิเคราะห์นโยบายและแผนปฏิบัติการ สำนักนโยบายและแผนการศึกษาขั้นพื้นฐาน	คณะทำงานและ ผู้ช่วยเลขานุการ
๔๓.	นายมงคล สมเจตนา	นักวิเคราะห์นโยบายและแผนปฏิบัติการ สำนักนโยบายและแผนการศึกษาขั้นพื้นฐาน	คณะทำงานและ ผู้ช่วยเลขานุการ

/๔๔. นายธีรโชค...

๔๔. นายธีรโชค ชมสินธุ์จิระศักดิ์	นักวิเคราะห์นโยบายและแผนปฏิบัติการ สำนักนโยบายและแผนการศึกษาขั้นพื้นฐาน	คณะทำงานและ ผู้ช่วยเลขานุการ
๔๕. นางรุจยา อินตะวงค์	นักวิเคราะห์นโยบายและแผนปฏิบัติการ สำนักนโยบายและแผนการศึกษาขั้นพื้นฐาน	คณะทำงานและ ผู้ช่วยเลขานุการ
๔๖. นางสาววิชชุดา มูลา	นักวิเคราะห์นโยบายและแผนปฏิบัติการ สำนักนโยบายและแผนการศึกษาขั้นพื้นฐาน	คณะทำงานและ ผู้ช่วยเลขานุการ
๔๗. นายชวินท์ ตันเจริญ	พนักงานธุรการ สำนักนโยบายและแผนการศึกษาขั้นพื้นฐาน	คณะทำงานและ ผู้ช่วยเลขานุการ

คณะทำงานมีหน้าที่วิเคราะห์ จัดทำข้อมูล ยกร่าง ตรวจสอบ และจัดรูปเล่มเอกสารแผนปฏิบัติราชการ และแผนปฏิบัติการประจำปีงบประมาณ พ.ศ. ๒๕๖๖ ของสำนักงานคณะกรรมการการศึกษาขั้นพื้นฐาน

ทั้งนี้ ตั้งแต่บัดนี้เป็นต้นไป

สั่ง ณ วันที่ ๖๐ กันยายน พ.ศ. ๒๕๖๕



(นายอัมพร พิณะสา)
อธิการคณะกรรมการการศึกษาขั้นพื้นฐาน



สำนักนโยบายและแผนการศึกษาขั้นพื้นฐาน
สำนักงานคณะกรรมการการศึกษาขั้นพื้นฐาน
กระทรวงศึกษาธิการ