



สรุปผลการเบิกจ่ายและเร่งรัด การเบิกจ่ายเงินงบประมาณปี พ.ศ. 2565



สรุปผลการเบิกจ่ายเงินงบประมาณปี พ.ศ. 2565 จำแนกตามงบรายจ่าย

ข้อมูล ณ 17 เมษายน 2565

สำนักงานคณะกรรมการการศึกษาขั้นพื้นฐาน

งบรายจ่าย	วงเงิน (พ.ร.บ.)	โอนจัดสรร	เบิกจ่ายแล้ว				คงเหลือ ยังไม่เบิกจ่าย	
			จำนวน	%	เป้าหมายไตรมาส 2		จำนวน	%
					%	สูงกว่า (-ต่ำกว่า)		
งบบุคลากร	192,757.37	144,568.24	112,364.83	77.72	57.00	20.72	32,203.41	22.28
งบดำเนินงาน	11,996.00	9,010.26	5,703.45	63.30	57.00	6.30	3,135.45	34.80
งบลงทุน	11,616.51	11,613.32	4,207.67	36.23	29.00	7.23	2,750.31	23.68
งบเงินอุดหนุน	39,089.68	29,313.04	25,066.61	85.51	57.00	28.51	4,245.89	14.48
งบรายจ่ายอื่น	945.71	700.50	219.06	31.27	57.00	(-25.73)	466.80	66.64
รวม	256,405.27	195,205.36	147,561.62	75.59	51.00	24.59	42,801.86	21.93

หมายเหตุ : 1. % หมายถึง ร้อยละของ โอนจัดสรร

2. งบประมาณรายจ่ายประจำปีงบประมาณ พ.ศ. 2565 ได้รับจัดสรรแล้ว จำนวน 195,205.36 ล้านบาท ยังไม่ได้รับจัดสรร จำนวน 61,199.91 ล้านบาท

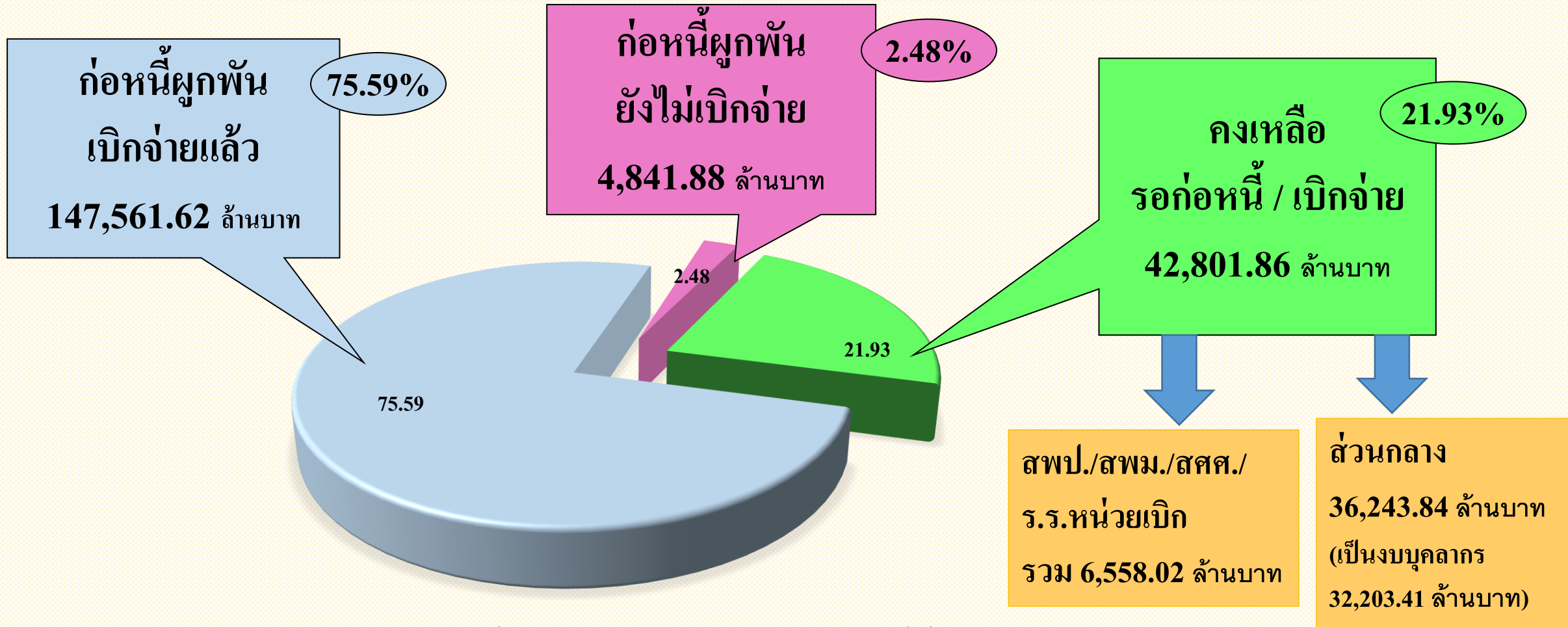


สำนักงานการคลังและสินทรัพย์

ที่มาข้อมูล : รายงาน BW – GFMS ณ วันที่ 17 เม.ย. 2565

(สพฐ.) ภาพรวมทุกกงบ

ที่ได้รับจัดสรรงบประมาณ 195,205.36 ล้านบาท

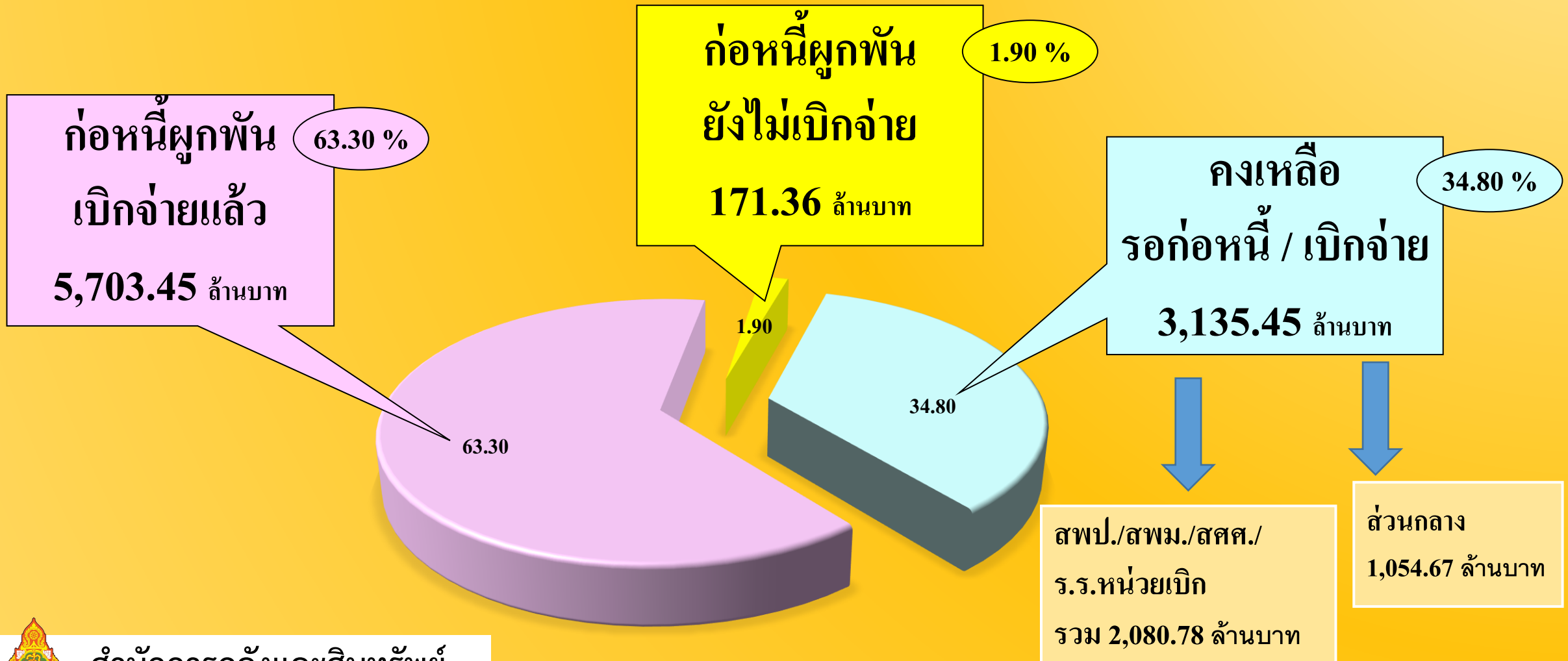


หมายเหตุ : งบประมาณรายจ่ายประจำปีงบประมาณ พ.ศ. 2565 ได้รับจัดสรรแล้ว จำนวน 195,205.36 ล้านบาท ยังไม่ได้รับจัดสรร จำนวน 61,199.91 ล้านบาท

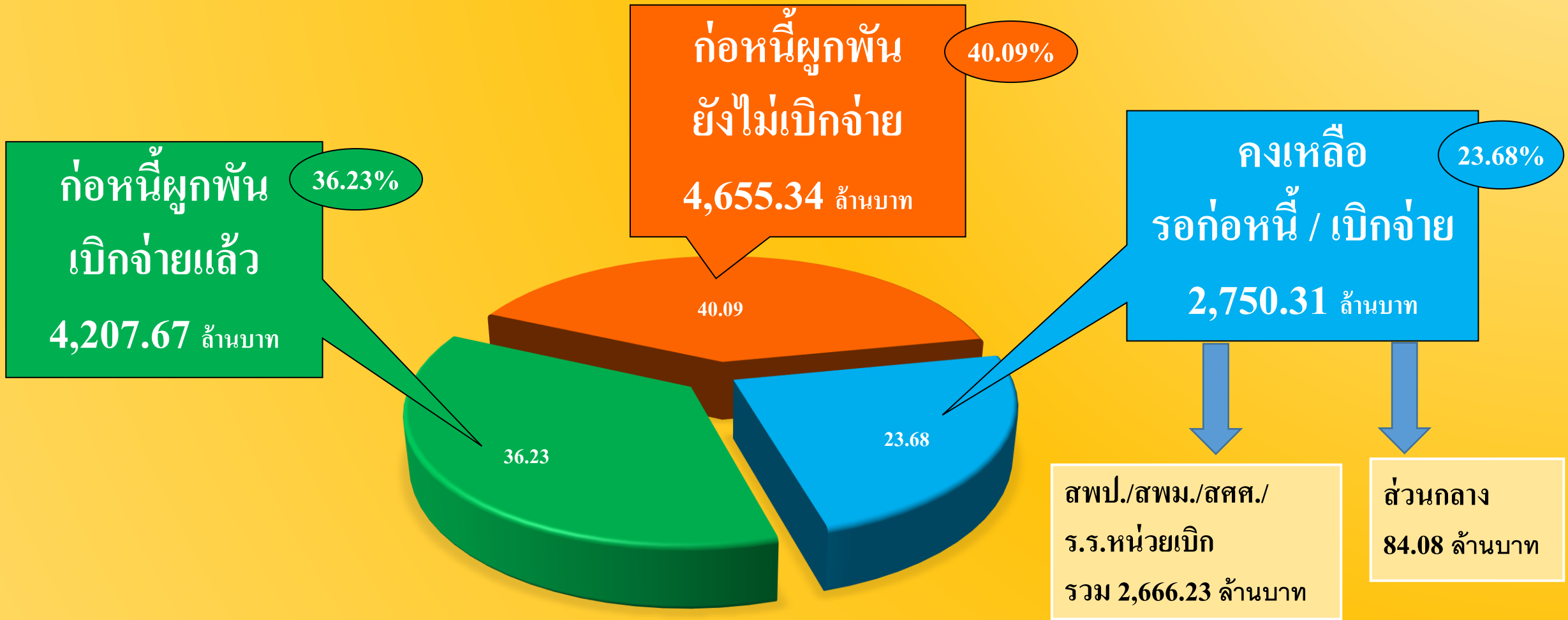


งบดำเนินงาน

ที่ได้รับจัดสรรงบประมาณแล้ว 9,010.26 ล้านบาท



งบลงทุน ที่ได้รับจัดสรรงบประมาณแล้ว 11,613.32 ล้านบาท





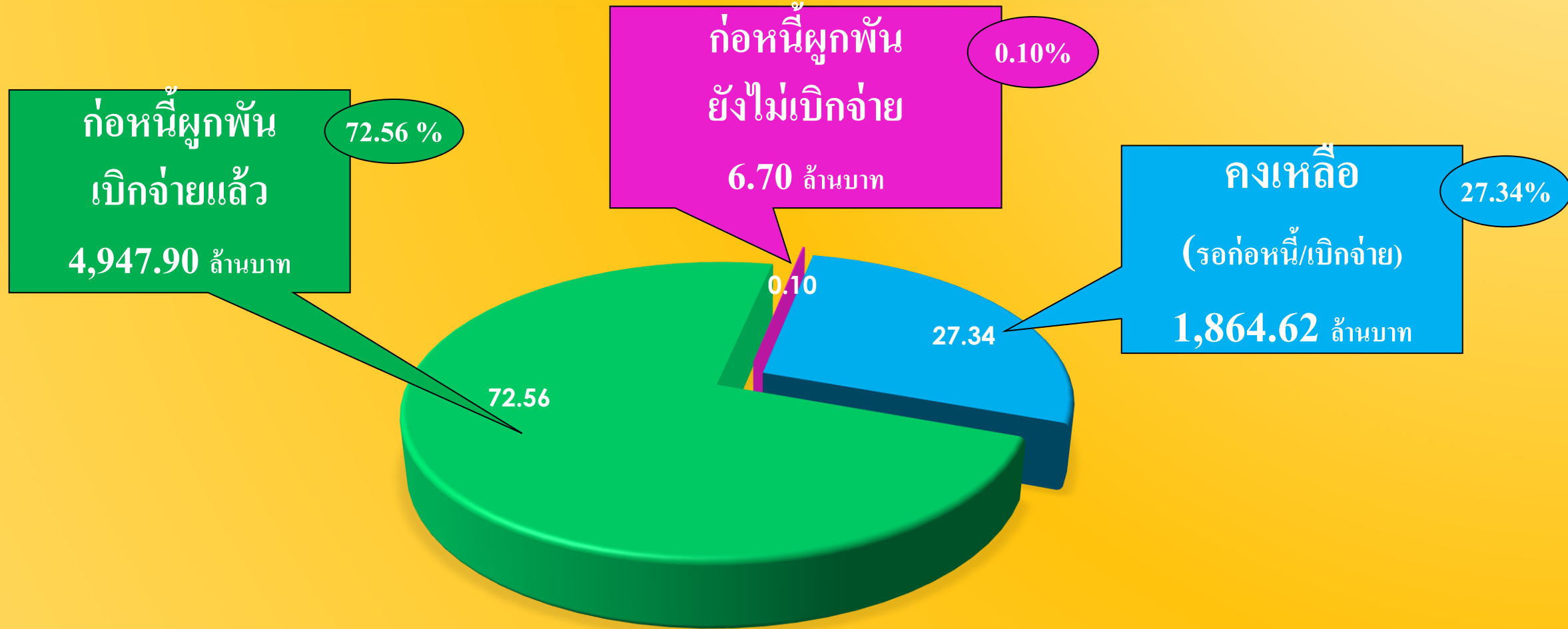
ผลการใช้จ่ายเงินงบประมาณ จำแนกรายเขตพื้นที่



งบดำเนินงาน

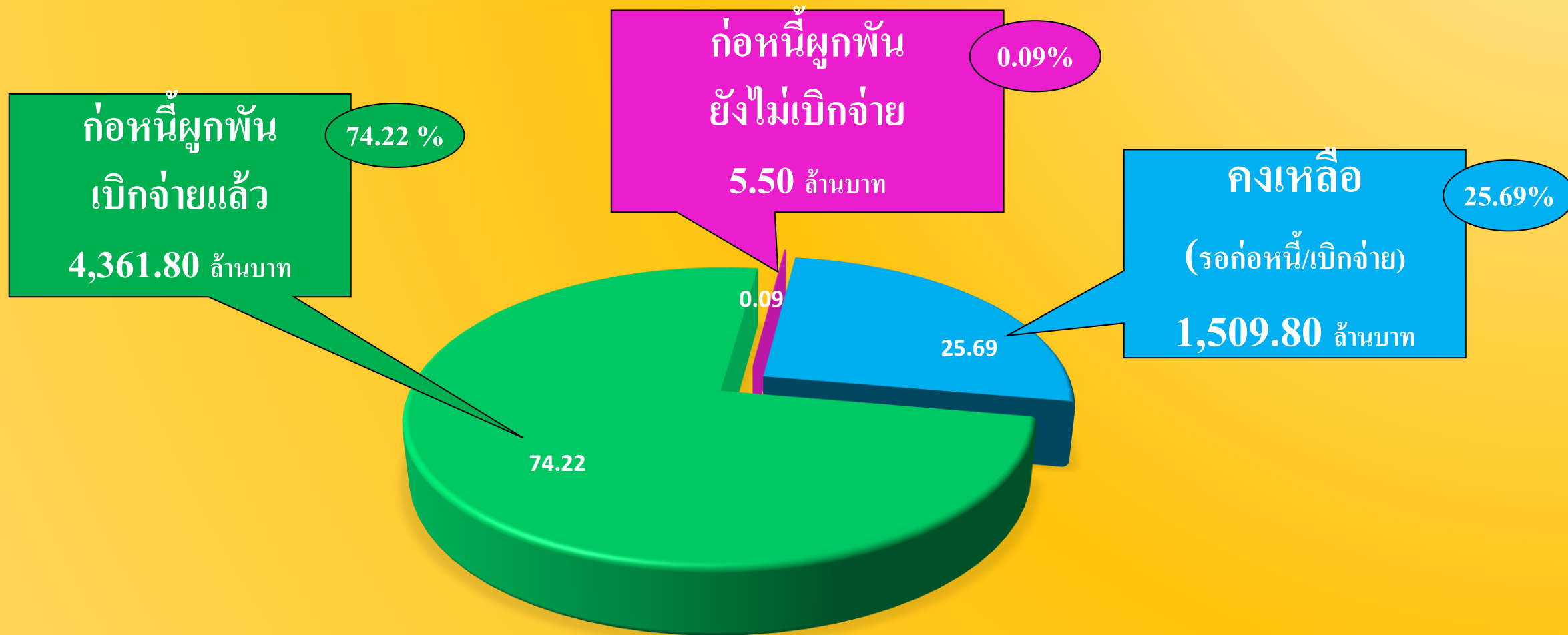
สพป.และสพม. ได้รับจัดสรร งบดำเนินงาน จากส่วนกลางแล้ว

ทั้งสิ้น 6,819.22 ล้านบาท



สพป. ได้รับจัดสรร **งบดำเนินงาน** จากส่วนกลางแล้ว

ทั้งสิ้น 5,877.10 ล้านบาท



สพป.

งบดำเนินงาน

เรียงลำดับร้อยละการเบิกจ่าย มาก ไป น้อย จำนวน 5 ลำดับ



หน่วย : ล้านบาท

ที่	หน่วยเบิกจ่าย	งปม.ได้รับ	เบิกจ่าย	%	ก่อนนี้ผูกพัน (PO)	%	คงเหลือ	%
1	สพป. ฉะเชิงเทรา เขต 2	22.74	19.28	84.77	-	-	3.46	15.23
2	สพป. บุรีรัมย์ เขต 4	39.80	33.22	83.47	-	-	6.58	16.53
3	สพป. ร้อยเอ็ด เขต 1	37.36	31.02	83.03	-	-	6.34	16.97
4	สพป. ตาก เขต 1	26.18	21.69	82.83	0.01	0.02	4.49	17.15
5	สพป. กาญจนบุรี เขต 2	19.87	16.31	82.11	-	-	3.55	17.89



สพป.

งบดำเนินงาน

เรียงลำดับร้อยละการเบิกจ่าย น้อย ไป มาก จำนวน 5 ลำดับ



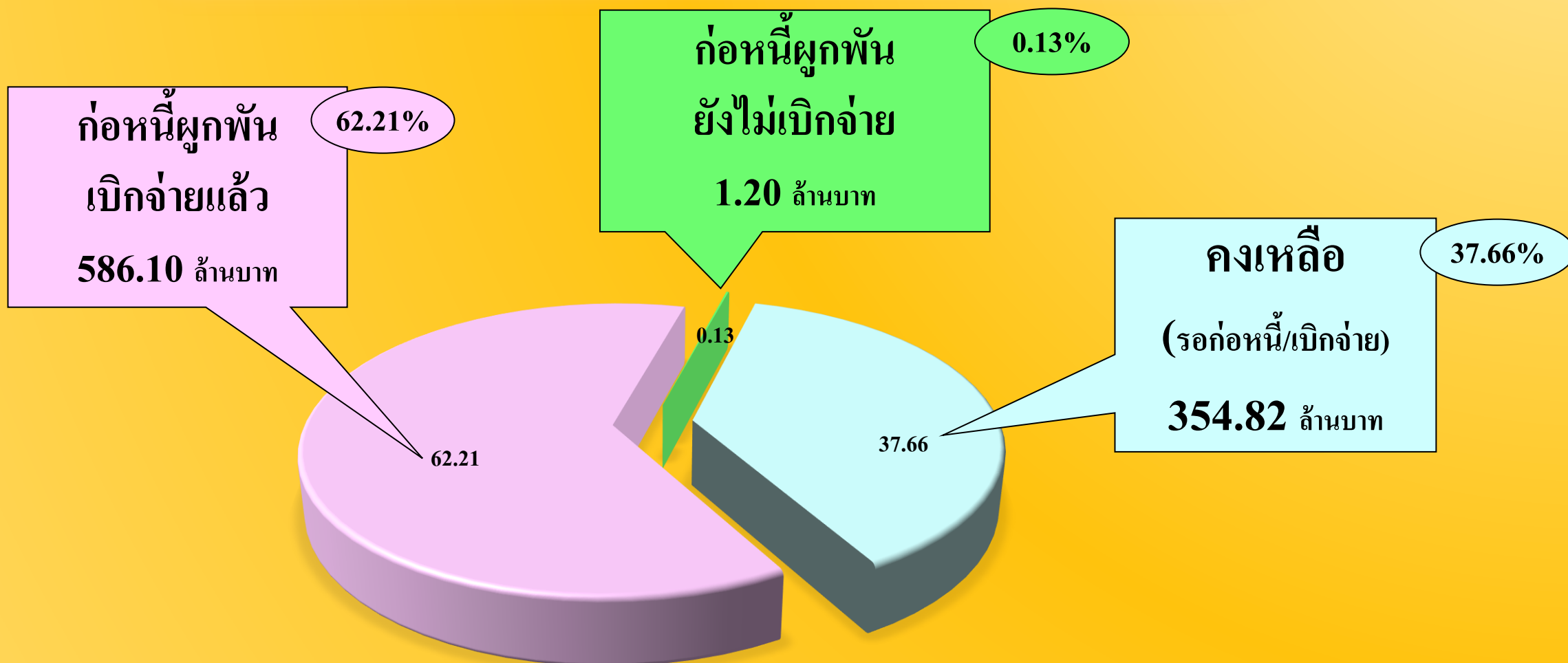
หน่วย : ล้านบาท

ที่	หน่วยเบิกจ่าย	งปม.ได้รับ	เบิกจ่าย	%	ก่อนนี้ผูกพัน (PO)	%	คงเหลือ	%
1	สพป. นนทบุรี เขต 1	13.14	8.23	62.64	0.29	2.19	4.62	35.17
2	สพป. ยะลา เขต 3	30.61	19.69	64.34	0.06	0.19	10.86	35.47
3	สพป. อุตรดิตถ์ เขต 2	16.70	10.90	65.29	0.03	0.18	5.77	34.53
4	สพป. อุทัยธานี เขต 1	15.36	10.09	65.65	-	-	5.28	34.35
5	สพป. ลำปาง เขต 3	17.80	11.78	66.16	-	-	6.02	33.84



สพม. ได้รับจัดสรร **งบดำเนินงาน** จากส่วนกลางแล้ว

ทั้งสิ้น **942.12** ล้านบาท



งบดำเนินงาน

สพม.

เรียงลำดับร้อยละการเบิกจ่าย มาก ไป น้อย จำนวน 5 ลำดับ



หน่วย : ล้านบาท

ที่	หน่วยเบิกจ่าย	งปม.ได้รับ	เบิกจ่าย	%	ก่อนนี้ผูกพัน (PO)	%	คงเหลือ	%
1	สพม. ชลบุรี ระยอง (ชบรย)	17.15	12.98	75.69	-	-	4.17	24.31
2	สพม. พังงา ภูเก็ต ระนอง (พงภกรน)	12.78	9.48	74.24	-	-	3.29	25.76
3	สพม. สุรินทร์ (สร)	22.47	16.64	74.05	0.03	0.13	5.80	25.81
4	สพม. พิษณุโลก อุตรดิตถ์ (พลอต)	17.72	12.99	73.28	-	-	4.74	26.72
5	สพม. บุรีรัมย์ (บร)	22.78	16.38	71.91	-	-	6.40	28.09



งบดำเนินงาน

สพม.

เรียงลำดับร้อยละการเบิกจ่าย น้อยไปมาก จำนวน 5 ลำดับ



หน่วย : ล้านบาท

ที่	หน่วยเบิกจ่าย	งปม.ได้รับ	เบิกจ่าย	%	ก่อนนี้ผูกพัน (PO)	%	คงเหลือ	%
1	สพม. กรุงเทพมหานคร 2 (กท2)	50.22	18.42	36.67	0.01	0.01	31.80	63.32
2	สพม. ฉะเชิงเทรา (ฉช)	20.00	9.75	48.75	0.11	0.53	10.15	50.72
3	สพม. ราชบุรี (รบ)	19.65	9.85	50.15	0.05	0.25	9.74	49.59
4	สพม. เพชรบุรี (พบ)	24.23	12.22	50.45	0.12	0.48	11.89	49.07
5	สพม. เชียงใหม่ (ชม)	17.43	9.10	52.23	0.02	0.14	8.30	47.62

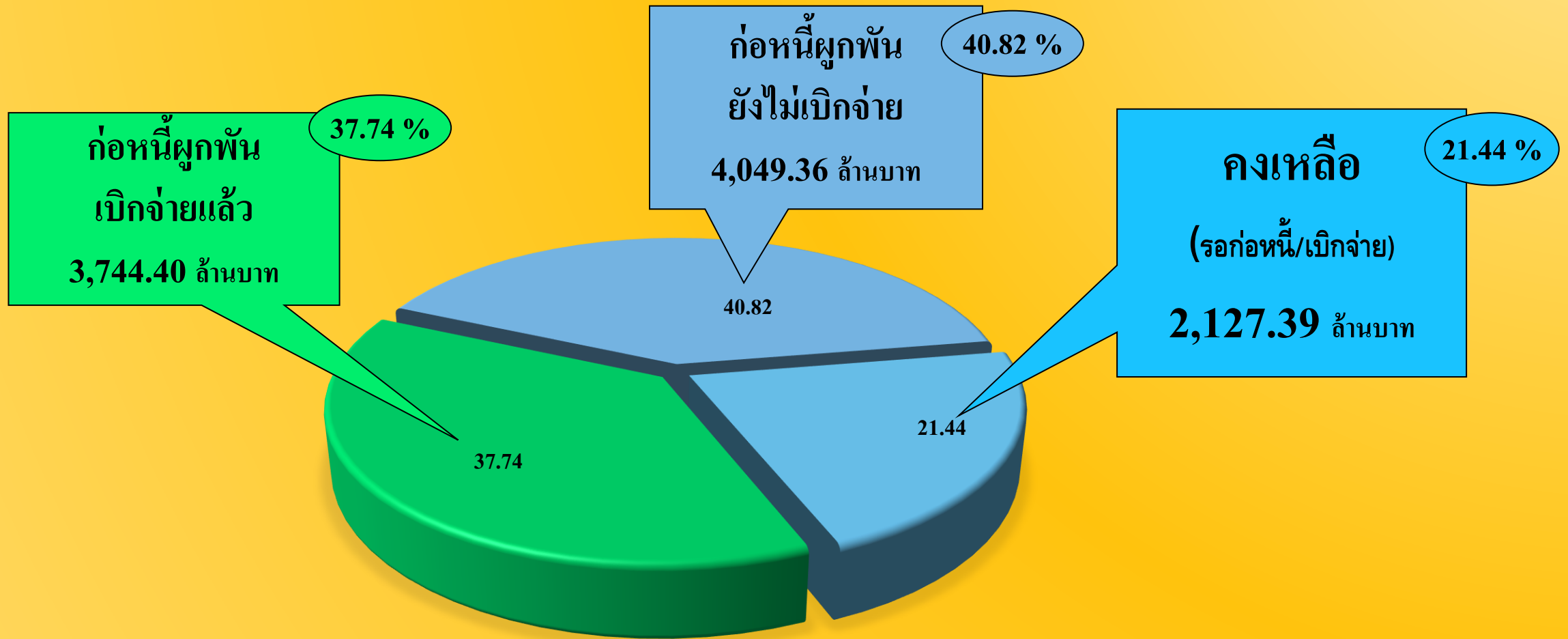




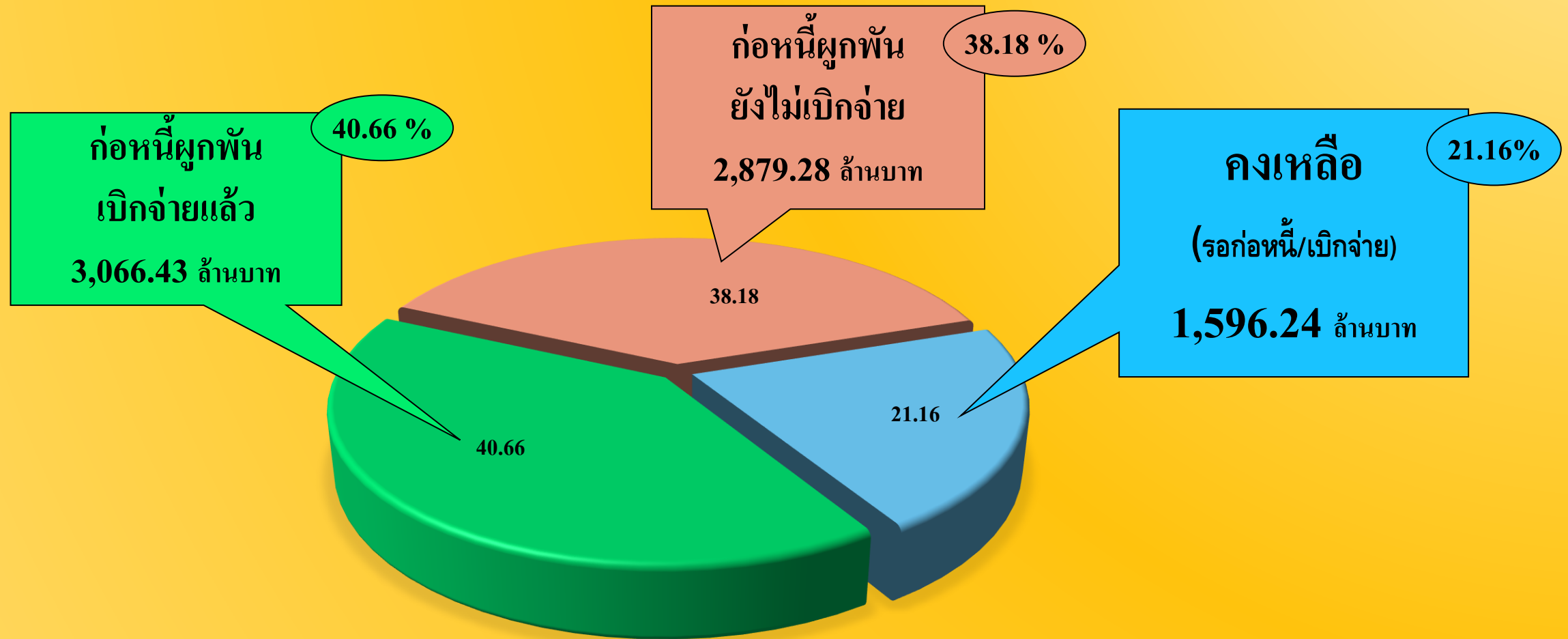
งบลงทุน

สพป.และสพม. ได้รับจัดสรร งบลงทุน จากส่วนกลางแล้ว

ทั้งสิ้น 9,921.15 ล้านบาท



สพป. ได้รับจัดสรร **งบลงทุน** จากส่วนกลางแล้ว
ทั้งสิ้น 7,541.95 ล้านบาท



สพป.

งบลงทุน

เรียงลำดับร้อยละการเบิกจ่าย มาก ไป น้อย จำนวน 5 ลำดับ



หน่วย : ล้านบาท

ที่	หน่วยเบิกจ่าย	งปม.ได้รับ	เบิกจ่าย	%	ก่อนนี้ผูกพัน (PO)	%	คงเหลือ	%
1	สพป. ชัยนาท เขต 1	29.48	29.11	98.74	0.33	1.12	0.04	0.14
2	สพป. พะเยา เขต 2	21.69	20.34	93.79	-	-	1.35	6.21
3	สพป. แม่ฮ่องสอน เขต 1	27.96	23.12	82.68	2.73	9.77	2.11	7.55
4	สพป. พะเยา เขต 1	17.51	14.10	80.55	3.25	18.59	0.15	0.87
5	สพป. อุบลราชธานี เขต 1	49.58	39.25	79.15	8.32	16.77	2.02	4.07



สพป.

งบลงทุน

เรียงลำดับร้อยละการเบิกจ่าย **น้อย ไป มาก** จำนวน 5 ลำดับ




หน่วย : ล้านบาท

ที่	หน่วยเบิกจ่าย	งปม.ได้รับ	เบิกจ่าย	%	ก่อนนี้ผูกพัน (PO)	%	คงเหลือ	%
1	สพป. สมุทรปราการ เขต 2	59.56	4.06	6.82	44.40	74.55	11.09	18.63
2	สพป. กรุงเทพมหานคร เขต	29.98	2.40	8.02	2.88	9.62	24.69	82.36
3	สพป. อุตรดิตถ์ เขต 2	20.21	1.65	8.16	4.69	23.19	13.87	68.66
4	สพป. สมุทรปราการ เขต 1	62.55	5.59	8.93	45.39	72.56	11.58	18.51
5	สพป. ปัตตานี เขต 3	30.67	2.86	9.32	27.81	90.68	-	-



สพม. ได้รับจัดสรร **งบลงทุน** จากส่วนกลางแล้ว
ทั้งสิ้น **2,379.20** ล้านบาท



สพม.

เรียงลำดับร้อยละการเบิกจ่าย มาก ไป น้อย จำนวน 5 ลำดับ

งบลงทุน

หน่วย : ล้านบาท

ที่	หน่วยเบิกจ่าย	งปม.ได้รับ	เบิกจ่าย	%	ก่อนนี้ผูกพัน (PO)	%	คงเหลือ	%
1	สพม. มหาสารคาม (มค)	11.16	9.60	86.02	1.01	9.04	0.55	4.94
2	สพม. ศรีสะเกษ ยโสธร (ศกยส)	43.01	30.42	70.72	9.52	22.13	3.08	7.15
3	สพม. สุรินทร์ (สร)	54.25	37.57	69.25	13.64	25.15	3.04	5.60
4	สพม. เชียงราย (ชร)	34.86	22.43	64.34	2.95	8.46	9.48	27.20
5	สพม. ชลบุรี ระยอง (ชบรย)	26.05	16.13	61.91	8.84	33.92	1.09	4.17



สพม.

งบลงทุน

เรียงลำดับร้อยละการเบิกจ่าย น้อย ไป มาก จำนวน 5 ลำดับ



หน่วย : ล้านบาท

ที่	หน่วยเบิกจ่าย	งปม.ได้รับ	เบิกจ่าย	%	ก่อนนี้ผูกพัน (PO)	%	คงเหลือ	%
1	สพม. ฉะเชิงเทรา (ฉช)	126.82	6.37	5.02	89.03	70.20	31.42	24.78
2	สพม. สงขลา สตูล (สขสต)	45.00	3.04	6.76	33.08	73.50	8.89	19.75
3	สพม. พังงา ภูเก็ต ระนอง (พงภกรน)	36.42	2.77	7.60	23.19	63.68	10.46	28.71
4	สพม. นราธิวาส (นธ)	191.93	14.78	7.70	174.93	91.15	2.21	1.15
5	สพม. ตรัง กระบี่ (ตงกบ)	28.64	2.25	7.85	14.84	51.82	11.55	40.33



สพฐ. ได้แจ้งมาตรการเร่งรัดการเบิกจ่ายงบประมาณและการใช้จ่ายภาครัฐ
ประจำปีงบประมาณ พ.ศ. 2565 (มติคณะรัฐมนตรี เมื่อวันที่ 21 ธันวาคม 2564
หนังสือ สลค. ด่วนที่สุด ที่ นร 0505 / ว 3476 ลว. 22 ธันวาคม 2564)
และแนวปฏิบัติสำหรับหน่วยเบิกจ่ายในสังกัด สพฐ.

ให้หน่วยเบิกจ่ายภายในสังกัดถือปฏิบัติตามหนังสือ สพฐ. ที่ ศธ 04002/ว133
ลว 12 ม.ค. 2565 มีรายละเอียด ดังนี้



1.มาตรการเร่งรัดการเบิกจ่ายงบประมาณและการใช้จ่ายภาครัฐ ประจำปีงบประมาณ พ.ศ. 2565

1.1 กำหนดเป้าหมายการเบิกจ่ายงบประมาณ ปีงบประมาณ พ.ศ. 2565 ดังนี้



เป้าหมาย (สะสมร้อยละ)	ไตรมาส 1	ไตรมาส 2	ไตรมาส 3	ไตรมาส 4
	เบิกจ่าย ร้อยละ	เบิกจ่าย ร้อยละ	เบิกจ่าย ร้อยละ	เบิกจ่าย ร้อยละ
ภาพรวม (ทุกงบ)	30.00	51.00	72.00	93.00
รายจ่ายประจำ	34.00	57.00	79.00	98.00
รายจ่ายลงทุน	13.00	29.00	46.00	75.00



1.มาตรการเร่งรัดการเบิกจ่ายงบประมาณและการใช้จ่ายภาครัฐ ประจำปีงบประมาณ พ.ศ. 2565 (ต่อ)

1.2 สำหรับหน่วยงานที่มีเงินกันไว้เบิกเหลือมปี ให้เร่งรัดเบิกจ่ายเงินกันไว้เบิกเหลือมปีโดยเร็ว
กรณีหน่วยรับงบประมาณได้ก่องหนี้ผูกพันไว้ก่อนสิ้นปีงบประมาณและไม่สามารถเบิกจ่ายเงิน
จากคลังได้ทันภายในปีงบประมาณ ให้ขยายเวลาขอเบิกเงินจากคลังได้อีกไม่เกิน 6 เดือนของ
ปีงบประมาณถัดไป (31 มี.ค.65) เว้นแต่มีความจำเป็นต้องขอเบิกเงินจากคลังภายหลังเวลาดังกล่าว
ให้ขอทำความตกลงกับกระทรวงการคลัง เพื่อขยายเวลาออกไปอีกไม่เกิน 6 เดือน (30 ก.ย.65)
(พระราชบัญญัติวิธีการงบประมาณ พ.ศ. 2561)



2. แนวปฏิบัติสำหรับหน่วยเบิกจ่ายในสังกัด สพฐ.

เพื่อให้หน่วยเบิกจ่ายในสังกัด สพฐ. ถือปฏิบัติตามมาตรการ เป็นไปในทิศทางเดียวกัน
จึงให้ทุกหน่วยเบิกจ่ายถือปฏิบัติอย่างเคร่งครัด ดังนี้

1) หน่วยเบิกจ่ายหรือหน่วยงานในสังกัด ที่ได้รับจัดสรรงบประมาณเร่งรัดการก่องหนึ่ผูกพันรายการงบลงทุนให้เสร็จสิ้น
ทุกรายการภายในไตรมาสที่ 2 (31 มี.ค.65) รวมทั้งการบริหารสัญญาให้ ผู้รับจ้างดำเนินการตามงวดงานในสัญญา
มิให้เบิกจ่ายงบประมาณล่าช้า

2) ให้เขตพื้นที่การศึกษา แต่งตั้งคณะกรรมการติดตามเร่งรัดการเบิกจ่ายงบประมาณ รวมทั้งให้มีการประชุมชี้แจง
ทำความเข้าใจแก่โรงเรียนในสังกัด เพื่อเร่งรัดให้มีผลการใช้จ่ายงบประมาณทั้งรายการงบลงทุนและรายจ่ายประจำ
เป็นไปตามเป้าหมายมติคณะรัฐมนตรีที่กำหนดไว้

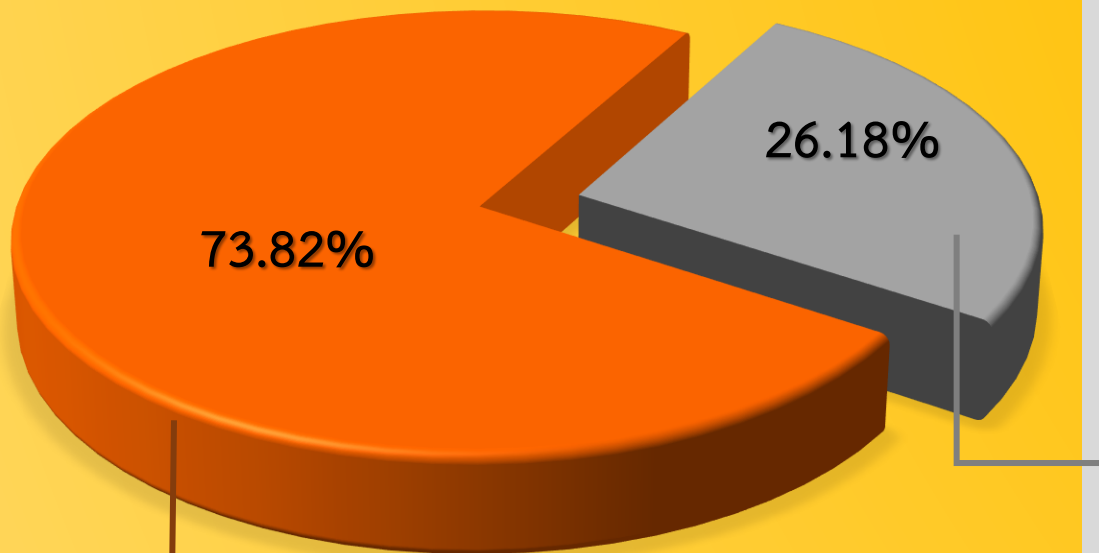
3) กรณีหน่วยเบิกจ่ายอยู่ในเขตพื้นที่ ที่ได้รับผลกระทบจากสถานการณ์การแพร่ระบาดของโรคติดเชื้อไวรัสโคโรนา ๒๐๑๙
และมีผลกระทบต่อการจัดซื้อจัดจ้าง หรือบริหารงวดงานในสัญญา ให้คณะกรรมการติดตามเร่งรัดการเบิกจ่ายงบประมาณ
ตามข้อ 2. ดำเนินการแก้ไขให้คลี่คลายและรายงานผลไปยัง สพฐ. ทราบ





**เร่งรัดการเบิกจ่าย
เงินกันไว้เบิกเหลือมปี
(งบประมาณปี พ.ศ. 2564)**

งบประมาณปี พ.ศ. 2564 อนุมัติ 8,373.53 ล้านบาท



เบิกจ่ายแล้ว

6,181.60 ล้านบาท

ยังไม่เบิกจ่าย โดยกันไว้เบิกเหลือในปี

จำนวน 2,191.93 ล้านบาท

และหากไม่สามารถเบิกจ่าย

ให้แล้วเสร็จภายใน 30 กันยายน 2565

งบประมาณดังกล่าวต้องถูกพับไปโดยผลของกฎหมาย

ตามพระราชบัญญัติวิธีการงบประมาณ พ.ศ. 2561

